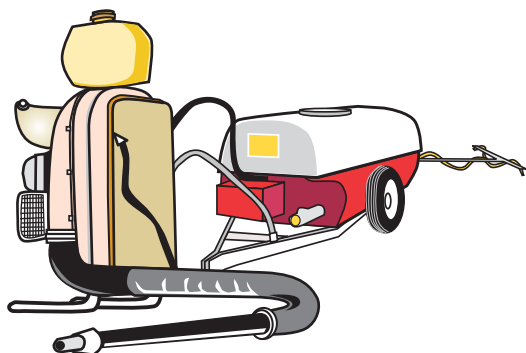


ACHS

Uso Seguro de los Plaguicidas



Por un Trabajo Sano y Seguro



Los plaguicidas son útiles para la agricultura al controlar insectos, malezas y otras plagas.

Cuando no son usados en forma segura, pueden dañar su salud, la de su familia; a los animales domésticos, a la vida silvestre, y contaminar el agua y el medio ambiente

Este folleto le enseñará a usar correctamente los plaguicidas evitando los riesgos antes nombrados.

Revisado y Actualizado por:

Fernando Aguayo
Experto en Prevención

2005



1. RECOMENDACIONES PARA EL HOGAR


Cuando se usen plaguicidas cerca de su casa, cierre puertas y ventanas.



Mantenga a los niños, sus juguetes y animales regalones, alejados de los lugares donde se estén usando plaguicidas.



No permita que los niños se acerquen a los equipos y lugares donde se guardan plaguicidas.



Enseñe a los niños que las frutas y verduras,
deben lavarse antes de comerlas



No utilice los envases vacíos de plaguicidas con ningún propósito. No permita que los niños jueguen con éstos.



No eche plaguicidas en botellas o envases de alimentos. Pueden producirse confusiones peligrosas.



Nunca cuelgue ropa cerca de lugares donde se esté aplicando plaguicidas.



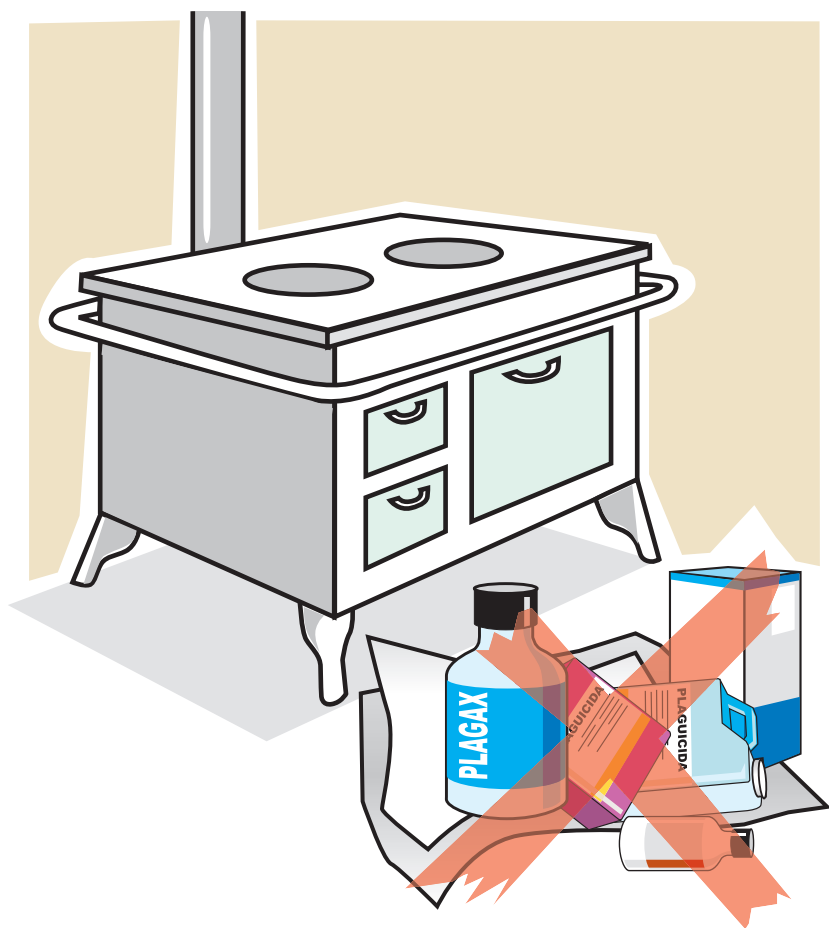
La ropa usada en el trabajo con plaguicidas, debe lavarse separadamente del resto de la ropa de la familia. (lavar en lugar de trabajo)



No almacene plaguicidas en el lugar donde usted o su familia duerme.



No use envases de plaguicidas para encender la cocina. El humo que sale es venenoso.



Jamás use envases vacíos de plaguicidas para guardar alimentos.

¡NO!




2. RIESGOS EN EL USO DE PLAGUICIDAS. Medidas de Prevención

Al comprar un plaguicida consulte al vendedor o al especialista sobre su uso seguro.



Los ancianos, los enfermos y los niños, no deben trabajar con plaguicidas.



El equipo de aplicación debe estar limpio y en perfectas condiciones de funcionamiento. ¡Revíselo cuidadosamente y asegúrese que no hay pérdidas de líquidos!



Lea el catálogo y sepa como usar correctamente el equipo.



¡Cuidado! Los plaguicidas producen daño al entrar al cuerpo por la piel, boca y nariz. Trabaje protegido.



El equipo de protección personal incluye: Traje impermeable, botas, y guantes de goma, protector para los ojos y máscara respiratoria.



Los plaguicidas se deben guardar en una bodega especial, alejada de la casa, bien ventilada, seca, con estanterías para ordenarlos y bajo llave.



Al usar plaguicidas, lea y cumpla todas las indicaciones señaladas en la etiqueta que lleva el envase.



Use el equipo de protección personal desde que abre el envase para preparar plaguicidas.



Abra cuidadosamente los envases de plaguicidas. Nunca los perforo o golpee. Puede salpicarse los ojos, boca, cara, etc.



En la preparación utilice tiestos y revolvedores únicamente dedicados a mezclar plaguicidas. ¡Márquelos para evitar confusiones! Nunca emplee utensilios domesticos como tazas.



No se debe comer, fumar ni beber en el lugar de preparación de plaguicidas, tampoco mientras éstos se mezclan.



Prepare las "mezclas" de plaguicidas en lugares abiertos o bien ventilados.



No se debe comer, fumar o beber durante la aplicación de plaguicidas.



No sople la boquilla para destaparla.



En días con mucho viento no se debe aplicar plaguicidas.



Al efectuar la aplicación debe tenerse cuidado con los insectos polinizadores útiles al hombre y con los animales de crianza.



Al aplicar plaguicidas no se debe contaminar las fuentes de agua, acequias, canales, ríos, lagos, etc..



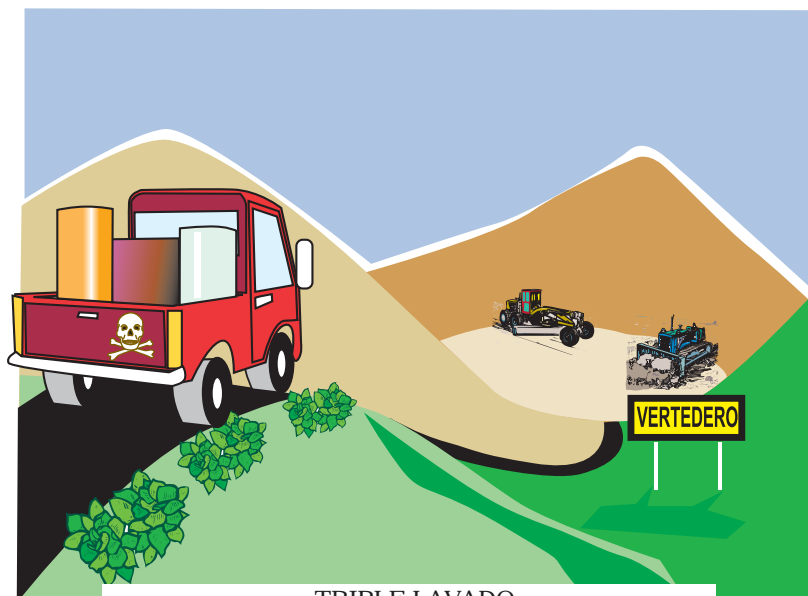
Después de la aplicación; esperar el número de días indicados en la etiqueta antes de cosechar o consumir el producto. (carencia)



Al terminar la aplicación, o al salpicarse con plaguicida, dúchese o lávese cuidadosamente con agua y jabón.



Los envases vacíos debe aplicarse el triple lavado, perforar para inutilizarlo y enviar a un vertedero autorizado.



TRIPLE LAVADO



1 Agregue agua hasta 1/4 de la capacidad del envase.



2 Cierre el envase, agite durante 30 segundos.



3 Vierta el agua del envase en el equipo pulverizador.



Después de la aplicación lave bien el traje de protección personal.




Lave cuidadosamente el equipo de aplicación de plaguicidas. No lo lave en acequias ni canales.




3. ALGUNOS SÍNTOMAS DE ENVENENAMIENTO

Si durante o después de aplicar plaguicidas siente alguno de estos síntomas, consulte al médico.



Cansancio



Problemas a la vista




Náuseas y vómitos




Sudor

Si durante o después de aplicar plaguicidas siente alguno de estos síntomas, consulte al médico.



Decaimiento



Mareos




Dificultades respiratorias



Dolores de cabeza

Otro síntoma son las diarreas continuas.



Si durante o después de la aplicación Ud. tiene síntomas de "envenenamiento", infórmele a su jefe y pídale que le dé una etiqueta del plaguicida que Ud. estaba utilizando, o al menos le anote el nombre de éste. Luego acuda con estos datos al servicio médico de la ACHS o a la posta más cercana.



