



Prevención de Riesgos en el Manejo de Animales

FICHA
17

Al realizar labores que requieran el manejo de animales, se deben tener en cuenta ciertos aspectos que pueden influir en la seguridad y salud de los trabajadores. Conoce los peligros y medidas preventivas que se deben aplicar para prevenir accidentes.

PELIGROS HABITUALES

1

Actos

- ▶ Caminar entre animales que están siendo arreados.
- ▶ No utilizar lazos o cuerdas para llevar animales a la manga.
- ▶ No seguir los procedimientos para la inmovilización de animales que serán tratados.
- ▶ Levantar animales caídos, tirarlos sin tomar en cuenta su capacidad física o no usar técnicas para el manejo de sus pesos.
- ▶ Utilizar elementos cortopunzantes incorrectos para el desarrollo de distintas tareas como castración, tratamientos, entre otras.
- ▶ No usar los Elementos de Protección Personal establecidos para las tareas de vacunación, detección de preñez, parto o castración.
- ▶ Uso incorrecto de productos químicos o utilizar envases de bebidas para hacer preparados de sustancias tóxicas.


2

Fuente o Situación

- ▶ Realización de movimientos bruscos de animales.
- ▶ Asistencia en distocias (partos laboriosos o difíciles).
- ▶ Tener un procedimiento de trabajo insuficiente o inexistente.
- ▶ Manipulación de elementos corto punzantes (jeringas, bisturí, etc.).
- ▶ Retiro de animales muertos.
- ▶ Exposición a enfermedades transmitidas por animales (Zoonosis).

Prevención de Riesgos en el Manejo de Animales

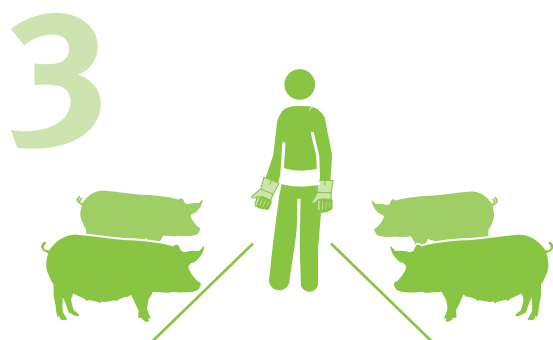
RECOMENDACIONES PARA EL TRABAJADOR




Preparar con anterioridad la zona de desplazamiento de animales.



Verificar que los equipos de protección personal estén en buen estado y usarlos adecuadamente.




Evitar desplazarse entre animales que estén siendo arreados.



En casos de partos distócicos, asegurarse que la hembra esté debidamente inmovilizada, utilizar guantes y manipular con cuidado el bisturí para el corte de cordón umbilical.




Tener precaución en vacunaciones y desparasitaciones con el uso de agujas y la manipulación de frascos sellados para evitar cortes.



Utilizar una manga de plástico e inmovilizar al animal con un brete o con una vara tras las patas traseras para detectar preñez.

Prevención de Riesgos en el Manejo de Animales

RECOMENDACIONES PARA EL TRABAJADOR



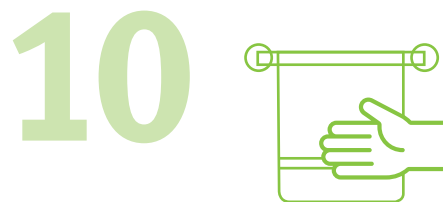
Guardar los elementos cortopunzantes en lugares adecuados. No guardarlos en los bolsillos al desplazarse.



Mantener los productos químicos en envases adecuados, correctamente etiquetados y siempre cerrados, salvo cuando sea necesario manipularlos.



El procedimiento para sacar a un animal muerto de una jaula debe ser hecho por dos personas como mínimo, utilizando ayuda de tecles para el retiro.



Lavarse las manos de forma frecuente al tener contacto con saliva o excremento de animales.



Utilizar los Elementos de Protección Personal requeridos (ojos y respiradores) para evitar enfermedades transmitidas por respirar polvos contaminados.



Avisar de inmediato a la jefatura en caso de lesión o si se está expuesto a un animal enfermo, para obtener atención médica expedita.

ACTIVIDADES DE GESTIÓN

- Define una secuencia lógica. Revísala y actualízala una vez al año.
- Revisa y aprueba la secuencia lógica con manejo de animales.
- Examina los equipos. Puedes utilizar pautas de verificación.
- Realiza capacitaciones internas sobre la secuencia lógica, peligros y recomendaciones para labores con manejo de animales.