

Memoria Integrada Anual 2022



IDENTIFICACIÓN DE LA SOCIEDAD

Razón social: Asociación Chilena de Seguridad

Corporación de Derecho Privado sin fines de lucro

RUT: 70.360.100-6

Domicilio legal: Ramón Carnicer N° 163, Providencia, Santiago, Región Metropolitana.

CONSTITUCIÓN DE LA ASOCIACIÓN

La personalidad jurídica de la asociación fue concedida por decreto n° 3209 del Ministerio de Justicia, de fecha 26 de junio de 1958, publicado en el diario oficial el 12 de julio del mismo año. Las modificaciones de los estatutos han sido aprobadas por decreto n° 1032 de 1971, publicado en el diario oficial el 27 de octubre de 1971, por decreto n° 32 de 1993, publicado en el diario oficial el 5 de febrero de 1993, por decreto n° 297 de 1996, publicado en el diario oficial el 27 de marzo de 1996, por decreto n° 265 de 1999, publicado en el diario oficial el 13 de marzo de 1999, todos del Ministerio de Justicia; mediante depósito de la reforma de estatutos, aprobada en Asamblea Extraordinaria de Asociados de 26 de noviembre de 2012, efectuado en la secretaría municipal de la Ilustre Municipalidad de Providencia, según consta en el certificado n° 363, de 30 de abril de 2013, de la misma entidad edilicia, conforme con lo dispuesto en la ley n° 20.500 y finalmente mediante el depósito de la reforma de estatutos, aprobada en la Asamblea Extraordinaria de Asociados de fecha 27 de octubre de 2016, efectuado en la secretaría municipal de la Ilustre Municipalidad de Providencia, según consta en el certificado n° 226, de 21 de febrero de 2017, de la misma entidad edilicia, conforme con lo dispuesto en la ley n° 20.500.

DATOS DE CONTACTO

Nombre: Cristóbal Cuadra Court

Cargo: Gerente División Asuntos Jurídicos y Corporativos

Email: ccuadra@achs.cl

ACHS

Carta del
Presidente del
Directorio y del
Gerente General

01
Lo hacemos
por ti

Pág. 13

02
Estamos donde
nos necesitan

Pág. 43

03
Liderazgo
corporativo

Pág. 81

04
Los trabajadores
de Chile en
primer lugar

Pág. 121

05
Juntos logramos
mejores
resultados

Pág. 133

06
Comprometidos
con el cuidado de
nuestro entorno

Pág. 163

07
Anexos

Pág. 171

Carta del Presidente del Directorio

Es un honor para mí presentarles a ustedes nuestra Memoria Integrada 2022, donde podrán conocer todos los avances y logros alcanzados por la Asociación Chilena de Seguridad (ACHS).

Nos encontramos en un momento donde nos sentimos llamados a enfrentar de forma propositiva el complejo escenario social que vivimos. Para esto, en la ACHS estamos orientados a fortalecer nuestras capacidades para colaborar en torno a objetivos comunes de seguridad y salud, poniendo a las personas al centro, con sentido de solidaridad que permita contribuir a una mayor cohesión social.

La ACHS lleva 65 años administrando el seguro social de accidentes del trabajo y enfermedades profesionales. Los trabajadores, el Estado y las organizaciones empresariales impulsaron la legislación que rige este subsistema de seguridad social, garantizando que los trabajadores tengan acceso a prestaciones de seguridad y salud ocupacional. Esto fue la base del sur-

gimiento de una política pública exitosa, orientada a contribuir al bienestar de los trabajadores y que ha tenido a la ACHS como un actor clave del sistema.

Hoy ya son más de 80 mil entidades empleadoras asociadas y 2,8 millones de trabajadores y trabajadoras afiliadas a la ACHS, lo que nos posiciona como la principal mutualidad del país. Entregamos servicios desde Arica a Punta Arenas a través de nuestra red integrada por 85 centros de atención ambulatoria, más de 220 instalaciones de salud en faenas productivas y comerciales, el Hospital del Trabajador, 7 clínicas a nivel nacional y 1 clínica añadida recientemente en el 2023.

La gestión del seguro social es lo que ha determinado nuestro compromiso y propósito organizacional, aportando de forma decidida a que Chile sea el país que mejor cuida a los trabajadores y sus familias. En base a este compromiso están orientados nuestros esfuerzos institucionales, a través de la excelencia y



Paul Schiodtz Obilinovich
Presidente del Directorio

la constante búsqueda de innovación, al servicio de ambientes laborales seguros que generen mejores condiciones para la productividad, pero, sobre todo, que resguarden la salud e integridad de las personas.

Nuestra trayectoria institucional se caracteriza por orientarnos a ser parte de la solución a los desafíos de salud del país. Esta institución ha desarrollado competencias en el ámbito de la entrega de prestaciones de salud tanto a trabajadores, como a sus familias y la comunidad en general. Es por eso que durante 2022 hemos seguido trabajando para generar las condiciones propicias para abrir nuestros servicios de salud ambulatorios a la comunidad y lograr mayor cobertura en todo el territorio nacional, poniendo al servicio de la población nuestras capacidades para que las personas cuenten con un modelo de atención que priorice sus necesidades y les permita tener acceso a prestaciones de salud de calidad, oportunas y accesibles.

En coherencia con lo anterior, y vinculado al desafío de complementar los esfuerzos que realiza el Estado en materia de salud, hemos trabajado para contar con una solución al desafío de reducir las listas de espera quirúrgicas, lo que permitiría dar una oportunidad a las cientos de miles de personas que actualmente ven limitadas sus vidas por una atención que no llega. Luego de estudiar el problema en profundidad y de acumular experiencia en la resolución de listas de espera desde el 2018, podemos decir con toda responsabilidad que no es una cuestión sólo de recursos o capacidades, sino de confluir en una estrategia basada en un modelo de colaboración sostenible, con reglas e incentivos claros para todos los actores que decidan participar de este esfuerzo. La ACHS ha jugado un rol relevante en esta materia, acompañando al sector público en la reducción de las listas de espera de los pacientes que no se encuentran incluidos en el Sistema de Garantías Explícitas en Salud (GES). En los

últimos seis años, hemos gestionado la atención de 28 mil pacientes y llevado a cabo 7.440 cirugías con éxito, actuando como un importante respaldo para el sistema de salud público.

Lo anterior demuestra que entidades como la ACHS tienen las capacidades, experiencia y determinación para ser un complemento robusto a los esfuerzos que realiza el Estado en materia de salud, tanto ambulatoria como quirúrgica. En esta línea, durante el 2022 nuestro proyecto piloto de “Salud no Laboral” operó de manera satisfactoria y durante el 2023 es una realidad. Este proyecto despliega un nuevo modelo de atención ambulatoria, basado en la colaboración de médicos generales y especialistas, apoyados en plataformas tecnológicas, para responder a los requerimientos de salud de la población, en los ámbitos de traumatología y salud mental.

Estos avances suceden de la mano de una organización que es cada día más eficiente, tecnológica, inclusiva, transparente y adaptable. Un elemento clave ha sido el fortalecimiento de nuestra estructura de gobierno corporativo, siguiendo los mejores estándares internacionales y preocupándonos de garantizar la integridad y un adecuado control interno.

Durante el 2022 también hemos avanzado en nuestro plan de modernización del Hospital del Trabajador y la red de centros de salud que se distribuyen a lo largo de todo Chile, para contribuir a la equidad territorial con una infraestructura de salud distintiva para más de 40 comunas del país. El impacto de este proyecto se traduce en una mejor calidad de vida, con más acceso a prestaciones de salud, mejores servicios y mayor disponibilidad de profesionales calificados, todo esto en beneficio de los trabajadores y también de sus familias. Los recursos que permiten esta inversión son el resultado de una gestión institucional marcada por la probidad, transparencia y eficiencia, que se rige por criterios de excelencia operacional, permitiendo

la reinversión de excedentes en beneficio de más y mejores prestaciones, en el marco del cumplimiento de nuestro rol como administradores del seguro social contra riesgos de accidentes y enfermedades laborales.

La prevención de accidentes del trabajo y enfermedades profesionales continúa siendo el corazón de nuestra actividad. Somos aliados de la autoridad en la aplicación de los nuevos protocolos que abordan la realidad del trabajo de hoy, donde los riesgos psicosociales son una preocupación fundamental. Es por esto que estamos fortaleciéndonos para abordar los desafíos en salud mental y la promoción de ambientes laborales sanos y seguros.

De cara a lo que viene, nuestro compromiso está en seguir dando cumplimiento a nuestro Plan Estratégico al 2024, el que busca fortalecer nuestras capacidades en diversos ámbitos para seguir brindando la mejor atención a las y los trabajadores de Chile, junto con seguir siendo un complemento a los servicios de salud que brinda el Estado. Continuaremos incrementado y mejorando nuestras capacidades para entregar un servicio distintivo a la comunidad, vinculándonos de manera responsable y sostenible con el entorno y haciéndonos cargo de nuestras externalidades. De esta manera, respondemos al objetivo de ser una institución capaz de entregar una atención de máxima dignidad, con un servicio preventivo valorado por nuestras entidades empleadoras adheridas y trabajadores afiliados.

Me enorgullece profundamente ser parte de una organización como ésta, con los objetivos que se ha propuesto y la inmensa responsabilidad que tenemos de contribuir a una mejor salud y bienestar de los trabajadores y sus familias, sin olvidar que la legitimidad social se construye cada día. Para eso, el diálogo con trabajadores afiliados, organizaciones de la sociedad civil y el Estado son para nosotros un principio fun-

damental, ya que fortalece y perfecciona el rol que tenemos en el sistema de seguridad social.

A nuestras instituciones adheridas, trabajadores y trabajadoras, pacientes, proveedores, entes reguladores, y a nuestros colaboradores les quiero agradecer por permitirnos seguir avanzando en nuestro propósito de hacer de Chile el país que mejor cuida a los trabajadores y sus familias.

Paul Schiodtz Obilinovich
Presidente del Directorio

Carta del Gerente General

Junto con entregar un cordial saludo a todas y todos, quiero compartir con ustedes que en la Asociación Chilena de Seguridad (ACHS) iniciamos el 2022 un nuevo ciclo en la ejecución de nuestro Plan Estratégico, con foco en la creación de valor social y la sostenibilidad institucional, ofreciendo nuestro compromiso, conocimientos y capacidades para seguir avanzando decididamente en fortalecer la seguridad y salud en el trabajo, junto con facilitar el acceso a una salud de calidad con altos niveles de resolutivez. Los tres ejes de este plan, i) excelencia y creación de valor social, ii) gestión responsable y transparente y iii) cultura y capacidades distintivas, guían nuestra hoja de ruta para seguir materializando nuestro propósito de hacer de Chile el país que mejor cuida a los trabajadores y sus familias.

En los últimos años hemos recogido permanentemente las demandas y necesidades planteadas por trabajadores, entidades empleadoras adheridas, autoridades y comunidad en general mediante procesos

de acercamiento y vinculación. Durante el año pasado seguimos demostrando que somos una organización con sólidos principios orientadores, que persigue alcanzar resultados distintivos en prevención y salud. En particular, nos hemos esforzado por optimizar nuestra gestión financiera y operacional, destinando un monto importante de recursos a la prevención de accidentes y enfermedades profesionales y a mejorar nuestra infraestructura en todo el país.

A través de esta Memoria Integrada, buscamos compartir con nuestras entidades adheridas, trabajadores afiliados y otros públicos de interés el resultado de nuestro trabajo y de la gestión de los recursos que nos toca administrar, que constituyen un patrimonio de afectación destinado al otorgamiento de prestaciones de seguridad social ante accidentes laborales y enfermedades profesionales.

Si bien continuamos embarcados en múltiples frentes de trabajo, este periodo (2022 - 2024) tiene como



Juan Luis Moreno
Gerente General

sello la generación de valor social. Entre otras cosas, hemos desarrollado nuevos modelos de operación en salud que buscan generar un mayor bienestar en la vida de las personas. Esto se hace posible, gracias a una gestión financiera transparente y responsable, que nos ha permitido contar con los recursos necesarios para hacer frente a las múltiples demandas derivadas de nuestro quehacer y las necesidades de nuestros usuarios.

El 2022 enfrentamos el desafío del retorno a los niveles de actividad prepandemia, para lo cual reforzamos nuestro trabajo en prevención, fortaleciendo nuestro modelo preventivo con el desarrollo de capacidades digitales y de analítica avanzada. Esto nos ha permitido comprender y tomar decisiones en base a evidencia y así seguir fortaleciendo nuestra propuesta de valor para atender las distintas realidades del mundo del trabajo.

Como uno de nuestros ejes prioritarios en la gestión preventiva, el 2022 trabajamos de manera decidida por impactar sobre el segmento de empresas de menor tamaño, para apoyarlas en el cuidado de la seguridad y salud de sus trabajadores. En esta línea, asesoramos a más de 20.000 Pymes en el desarrollo e implementación de sus sistemas de seguridad y salud en el trabajo a partir de la elaboración de matrices de identificación de peligros y riesgos. Al mismo tiempo, trabajamos por mejorar nuestro desempeño en vigilancia de la salud de los trabajadores, logrando monitorear adecuada y oportunamente los parámetros biológicos de aquellos trabajadores que lo requieren debido a los agentes de riesgo y rangos a los que están expuestos. Adicionalmente, el 2022 celebramos 10 años de la alianza ACHS - DEKRA, que nos ha permitido avanzar en la generación de una cultura de seguridad y preparar a los liderazgos para incorporar la seguridad en sus rutinas y diálogos con sus equipos, generando impactos positivos y sostenibles en las en-

tidades adheridas donde hemos implementado estas metodologías.

Acompañando la mejora en nuestra gestión, otro de nuestros focos estratégicos es el fortalecimiento de nuestra infraestructura a nivel nacional. Alineados con este objetivo, el 2022 continuamos avanzando en nuestro Plan Maestro de Infraestructura, un proyecto de inversión que se extiende desde Arica a Magallanes y que contempla la remodelación del Hospital del Trabajador y la intervención de un 70% de los metros cuadrados de nuestros espacios totales a nivel nacional, lo que nos permitirá dar un salto cuantitativo y cualitativo para ofrecer instalaciones y estándares de atención del más alto nivel.

Asimismo, nos hemos propuesto seguir aportando a la creación de valor para las y los trabajadores y sus familias. Por ello, y entre otras iniciativas, durante el 2022 consolidamos el programa de “Salud no Laboral” que apunta a abordar desafíos que enfrenta la salud ambulatoria en nuestro país, ofreciendo nuestras capacidades técnicas, operacionales y humanas a la comunidad, atendiendo a miles de personas en 40 centros ACHS. Estamos en permanente búsqueda de los mejores modelos de operación y atención en salud a nivel mundial, porque sabemos que es un desafío de alta complejidad que requiere pensar e implementar soluciones innovadoras que surgen de la experiencia y competencias de instituciones como la ACHS.

En la misma línea, en el marco de nuestra motivación por complementar los esfuerzos que realiza el estado en materia de salud común, durante el 2022 continuamos con la ejecución de las intervenciones quirúrgicas de patologías no GES, logrando abordar desde el 2018 a la fecha un total de 28.000 pacientes atendidos y 7.440 cirugías realizadas. Además, trabajamos en conjunto con actores del sector público y privado para contribuir con un diagnóstico de las prin-

cipales barreras y dificultades a fin de buscar formas de sumar capacidad complementaria para acelerar la reducción de listas de espera quirúrgicas de manera estructural.

Nuestra aspiración en materia de salud común es facilitar el acceso a prestaciones de calidad y altamente resolutivas, especialmente para los sectores de menores ingresos, a lo largo de Chile. Creemos que como actores de la seguridad social no podemos permanecer pasivos, si tenemos la posibilidad de colaborar con la resolución de los principales desafíos del país, a fin de responder a las necesidades de millones de personas que hoy no cuentan con atenciones y diagnósticos de salud oportunos, asequibles y de calidad.

En los ámbitos asociadas a la gestión del talento, hemos avanzado decididamente en el desarrollo de una cultura y de capacidades distintivas que permitan que todos quienes son parte de la ACHS puedan desplegar su máximo potencial. El 2022 abordamos múltiples líneas de trabajo, donde nuestros principios culturales fueron la base para la construcción de diversos programas de formación, herramientas de gestión del talento y potencial, y diseño de nuevas estrategias asociadas a la construcción de ambientes de trabajo sanos, seguros y diversos.

En la ACHS creemos firmemente que la contribución de cada persona es única y esencial, en que la diversidad en cuanto a género, nacionalidad, etnia, religión, orientación sexual, discapacidad u otra, es un valor fundamental que configura la cultura distintiva de la ACHS. Es por eso que, en el 2022, creamos mesas de trabajo con colaboradoras y colaboradores de distintos equipos para desarrollar nuevas iniciativas que nos permitan seguir evolucionando nuestra política de diversidad, equidad e inclusión. Asimismo, buscando potenciar el bienestar de nuestros equipos, este año migramos nuestra medición de Clima a la herramienta internacional de Great Place to Work, y

que, gracias a los resultados obtenidos, fuimos certificados como uno de los mejores lugares para trabajar en Chile.

Enmarcado en la vinculación con nuestro entorno, el 2022 continuamos relacionándonos de manera activa con nuestros públicos de interés; autoridades, representantes de trabajadores, gremios empresariales y la comunidad, entre otros, teniendo en consideración sus demandas y propuestas de mejora al funcionamiento del sistema. Lo anterior, sumado a una gestión de excelencia, marcada por la transparencia, probidad y una adecuada rendición de cuentas, constituyen sólidas bases para seguir fortaleciendo la legitimidad social de este sistema.

Quiero terminar esta carta, agradeciendo a las entidades adheridas, a los trabajadores y trabajadoras de Chile y a cada una de las y los miembros del equipo de la ACHS. Cada año avanzamos de forma segura y decidida en dar mayor materialidad a nuestro propósito, con una organización que se hace más fuerte, que se moviliza con entusiasmo y que sabe que el rol que podemos jugar en materia de seguridad y salud puede hacer la diferencia en la vida de millones de personas a lo largo de nuestro país.

Juan Luis Moreno
Gerente General

Capítulo 01

Lo hacemos por ti





ACHS en cifras

1. Tamaño y cobertura

1

Hospital del Trabajador²

7

Clínicas a nivel nacional³

85

Centros de atención²

28

Agencias a nivel nacional²

222

Policlínicos y salas de atención en faenas de entidades adheridas¹

476

Vehículos de traslado de emergencias¹

+2,8 millones

Trabajadores afiliados²

+80.900

Entidades adheridas²

50,73%

Participación de mercado²

Dato SUSESO a diciembre de 2022.

+72.000

Pymes adheridas²

1: Datos de la ACHS y filiales.

2: Datos de la ACHS.

3: Datos de la Red de Clínicas Regionales a diciembre 2022.

2. Capacidad preventiva y atenciones de salud

Indicadores de entidades adheridas

4,65%	0,87%	0,65%
Tasa de accidentabilidad total ²	Tasa de accidentes de trayecto con tiempo perdido ²	Tasa de enfermedades profesionales con tiempo perdido ²
2,45%	2,02	57,06 días
Tasa de accidentabilidad con tiempo perdido ²	Tasa de fatalidad cada 100 mil trabajadores ²	Siniestralidad ²
+1,2 millones	+426.000	
Trabajadores capacitados de entidades adheridas ²	Visitas de expertos en prevención ²	

Atenciones de salud

+4,8 millones	+860.000	+64.000
Atenciones de salud ¹	Traslados y rescates de pacientes ¹	Atenciones de Telemedicina ²
80%	61%	
Satisfacción neta de pacientes con cobertura ²	Satisfacción neta de pacientes sin cobertura ²	
3. Nuestro equipo		
10.353	61%	38%
Colaboradores ¹	Mujeres colaboradoras ¹	Presencia femenina en el Directorio ²
81%		
Resultado Clima ACHS ²		

1: Datos de la ACHS y filiales.
2: Datos de la ACHS.
3: Datos de la Red de Clínicas Regionales.

1: Datos de la ACHS y filiales.
2: Datos de la ACHS.
3: Datos de la Red de Clínicas Regionales.

¿Quiénes somos?

Somos una corporación de derecho privado sin fines de lucro, que participa en el sistema de seguridad social de Chile. Nuestro propósito es entregar seguridad y salud laboral a las personas que trabajan en nuestro país a partir de la prevención de riesgos contra accidentes del trabajo y enfermedades profesionales, atención de salud y administración de prestaciones económicas. A lo largo de la historia nos hemos convertido en la mutualidad más grande del país, con 2,8 millones de personas afiliadas y cerca de 80 mil entidades empleadoras adheridas en todo el territorio nacional.

Nuestra profunda vocación por garantizar el bienestar y protección de las personas nos mueve a realizar nuestra labor con excelencia cada día, dando lo mejor de nosotros para hacer de Chile el país que mejor cuida a los trabajadores y a sus familias. Por ello, nos comprometemos día a día para que trabajadores dependientes e independientes obtengan un completo servicio de prevención de riesgos y prestaciones, tanto de salud como económicas, con cobertura total y gratuita.

Regulación y compromiso con la seguridad social de Chile

Nuestra entidad está regulada por la Ley 16.744 y otros cuerpos normativos y el seguro que administramos es universal y solidario vinculado a enfermedades o accidentes laborales, el que se financia mediante las cotizaciones obligatorias que pagan, en un 100%, los empleadores.

Asumimos de esta manera el 100% del pago de los tratamientos para la recuperación completa de los trabajadores y el apoyo económico para sus familias en caso de fallecimiento del titular, a causa de accidentes o enfermedades asociados a su actividad laboral.

El seguro social que administramos es universal y solidario. Universal porque todas las entidades empleadoras¹, sin importar su tamaño, deben adherirse a una mutualidad de empleadores² o al Instituto de Seguridad Laboral (ISL), para que sus trabajadores

tengan cobertura ante la ocurrencia de un accidente del trabajo o una enfermedad profesional. Solidario porque en este seguro, los grandes empleadores subsidian a los de menor tamaño, todo con una cotización promedio que no supera el 1,5% entre las entidades adheridas respecto de las remuneraciones de sus trabajadores, con tope imponible.

Estos principios permiten que la cobertura y pago de las prestaciones (médicas, económicas y preventivas) sean en un 100% asumidas por las mutualidades y orientadas a la recuperación completa de la salud de las y los trabajadores, sin copagos ni carencias para éstos, priorizando las prestaciones médicas por necesidad clínica y no por capacidad de pago de la persona.



A partir de nuestro compromiso con la seguridad y salud laboral, integramos diferentes prestaciones para brindar seguridad y salud en todo el ciclo de la vida laboral:



1. Trabajamos por la prevención, creación de una cultura y ambientes seguros.



2. Prestamos atención médica y rehabilitación sin copago, que incluye, entre otros, atención quirúrgica y dental, hospitalización, traslados cuando corresponde, medicamentos, prótesis, reeducación técnica o profesional. Todo sin costo para el trabajador.



3. Pagamos subsidios por incapacidad temporal, así como pensiones o indemnizaciones en caso de invalidez o supervivencia en caso de muerte.

1: También aplica a los trabajadores independientes que emiten boletas de honorarios (desde 2018).

2: Alternativamente pueden optar por el modelo de administración delegada.

Historia y evolución de la ACHS

Nuestra historia comienza en 1958, tiempos en los que en Chile ocurría un accidente laboral cada 27 segundos. Gracias a la visión social de un grupo de empresarios provenientes de la Sociedad de Fomento Fabril, (SOFOFA) y de la Asociación de Industrias Metalúrgicas y Metalmecánicas (ASIMET), es fundada la **Asociación Chilena de Seguridad (ACHS)**.

1958

Fuimos fundados con el propósito de impulsar programas de prevención de riesgos y otorgar cobertura de salud y compensaciones asociadas a accidentes en el trabajo.

1968

Cuando la tasa de accidentes laborales llegaba al 35%, el Estado de Chile, a través de la Ley 16.744, estableció que todas las compañías debían integrar en forma obligatoria el sistema de seguro, conformando un sistema de mutualidades como parte del sistema de seguridad social del país.

1971

Inauguramos el Hospital del Trabajador de Santiago, establecimiento asistencial y de salud ocupacional que, a través del tiempo, se ha transformado en líder y referente nacional y latinoamericano en tratamiento de traumas, quemaduras y rehabilitación.

1978

En este periodo la tasa de accidentabilidad en las entidades adheridas se redujo, alcanzando un 12%. A su vez, firmamos convenios con organizaciones gremiales para impulsar la capacitación de los trabajadores en temas de seguridad.

1980

Ampliamos las prestaciones de salud a las familias de las personas trabajadoras afiliadas y la comunidad. El Ministerio de Educación otorga a nuestra corporación la calidad de organismo colaborador, por medio del desarrollo del Programa de Prevención de Riesgos, PRIES.

2013

Nuestra asociación logra llevar la tasa de accidentabilidad con tiempo perdido bajo el 4%, dos años antes de la meta país.

2011

Dirigimos nuestros esfuerzos hacia la implementación de los nuevos modelos de prevención, salud y gestión comercial como parte de un renovado Plan Estratégico. En esta línea, se cambia el Directorio e iniciamos un período de modernización y transformación organizacional.

Iniciando nuestra transformación organizacional

2010

Participamos en el rescate de los 33 mineros en la mina San José. En diciembre de ese año, fallece nuestro fundador y Presidente Ejecutivo, Eugenio Heiremans.

2000

Iniciamos una nueva década con más innovaciones y programas dirigidos a dar un mejor servicio a las entidades adheridas y sus trabajadores. También implementamos el Laboratorio de Ruido y realizamos el primer injerto de piel artificial.

1992

Abrimos nuevos centros de atención, sumando 210 puntos en todo el país e incorporando procedimientos y tecnologías de primer nivel para asistir a los pacientes.

Historia y evolución de la ACHS

2014

Con un nuevo plan estratégico 2014-2016, la ACHS integra a su gestión las demandas de los públicos de interés. Asimismo, mediante la aplicación de una metodología internacional, se busca crear una cultura preventiva en las entidades adherentes.

2015

Se consolida la implementación de un modelo de experiencia de servicio a pacientes, que permite una satisfacción neta de 81% de los pacientes con cobertura. Al mismo tiempo, se incorpora una innovadora plataforma, orientada a garantizar la excelencia y continuidad operacional.

2016

Nuestra asociación marca una nueva baja histórica en la tasa de accidentabilidad con tiempo perdido, llegando a un 3,1%. Se suma una inversión de US\$ 120 millones para comenzar con el plan de modernización del Hospital del Trabajador.

2017

La ACHS marca un nuevo récord en accidentabilidad con tiempo perdido, al disminuirla al 2,86%.

2018

Lanzamos ACHS Gestión, un modelo de gestión de seguridad y salud ocupacional basado en la norma ISO 45001 y las directrices de la OIT, cuyo fin es cambiar la forma de hacer prevención en Chile.

2022

Transformamos nuestra estructura organizacional e integramos proyectos estratégicos para la creación de valor social y transformación cultural e innovación al servicio de la propuesta de valor preventiva. Logramos avances en la consolidación del piloto de Salud no Laboral que nos permite contribuir a ser una solución a los problemas de acceso a la salud en nuestro país.

2021

Actualizamos nuestra Visión y lanzamos el nuevo Plan Estratégico 2022-2024 que nos proyecta para abordar los nuevos desafíos de la seguridad y salud laboral.

2020

Ante el desafío de hacer frente a una pandemia sin precedentes, implementamos el Plan de contingencia COVID-19. A su vez, llevamos a cabo el proyecto de valor social "Ellos nos cuidaron, ahora es nuestro turno", el cual buscaba resguardar la salud e integridad de 10 mil adultos mayores vulnerables en casas de reposo. En octubre de 2020, la ACHS adquiere la totalidad de la participación de la Red de Clínicas Regionales que contempla 7 clínicas a nivel nacional con presencia en Antofagasta, Copiapó, Santiago, Talca, Los Ángeles, Concepción y Puerto Montt.

2019

Celebramos un nuevo hito en tasa de accidentabilidad con tiempo perdido, alcanzando un 2,61%, la más baja en la historia. También, concretamos el plan piloto de apoyo a la reducción de Lista de Espera No GES, con más de 3.000 operaciones efectivas.

Ejes estratégicos y transformación organizacional

En 2011, iniciamos un camino orientado a innovar y fortalecer nuestra institución con el fin de cumplir nuestra misión encomendada como administradores del seguro laboral y al mismo tiempo, crecer como complemento al sistema de salud nacional. Para ello, hemos puesto nuestro mayor esfuerzo en alcanzar la excelencia operacional a través del establecimiento de un gobierno corporativo sólido, la formación de equipos de alto desempeño, el desarrollo de nuevos modelos de seguridad y salud laboral, así como la modernización y digitalización de nuestros sistemas y procesos.

Evolución de la transformación organizacional

1

Etapa

2011-2014
Modernización institucional

2

Etapa

2015-2017
Consolidación de la nueva ACHS

3

Etapa

2018-2021
Establecimiento de las bases de la sostenibilidad

4

Etapa

2022-2024
Fortalecimiento de nuestra legitimidad social

La última etapa de esta transformación está enfocada en el fortalecimiento de nuestra legitimidad social, para lo cual el centro está en trabajar por ofrecer una experiencia de servicio del mayor estándar para nuestras entidades adheridas y trabajadores afiliados, entregando atención de calidad y digna y un servicio preventivo eficaz. Cada acción que estamos llevando a cabo tiene como norte nuestra sostenibilidad, lo cual se traduce en una continua implementación de medidas concretas que benefician a cada uno de nuestros grupos de interés y que consideran los ámbitos relacionados con materias sociales, gobernanza y el cuidado del medioambiente.



Centro de atención San Fernando
Región del Libertador General Bernardo O'Higgins.

Ejes estratégicos 2022 - 2024



Excelencia y creación de valor social

Alcanzar la **excelencia** en todo lo que hacemos, asegurando la **eficiencia** y entregando una **experiencia** de servicio distintiva en pos de **impactar socialmente** en la **seguridad y salud** de las y los trabajadores de Chile.



Gestión responsable y transparente

Vincularnos con nuestro **entorno** con apertura y total **transparencia**, **haciéndonos cargo** de nuestro impacto y **proponiendo mejoras** al sistema en base a las **demandas y necesidades** del país.



Cultura y capacidades distintivas

Propiciar un óptimo **ambiente** para la construcción de equipos de **alto desempeño**, con **formas de trabajo** y herramientas que aseguren la mayor **productividad** e impulsen a las personas a **desarrollarse integralmente** día a día.

¿Cómo hemos avanzado en el cumplimiento de nuestros ejes estratégicos?

Durante los últimos años nos hemos enfocado en la eficiencia y excelencia de nuestros servicios, para que gracias a nuestra gestión las entidades adheridas y las personas afiliadas puedan contar con ambientes laborales seguros y libre de riesgos para realizar sus funciones diarias.

Indicadores de accidentabilidad

Tasa de accidentabilidad total

4,65%

2022

-47%

2022 vs. 2011

Tasa de accidentabilidad con tiempo perdido

2,45%

2022

-54%

2022 vs. 2011

Siniestralidad

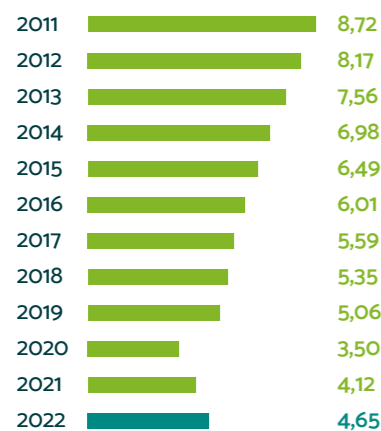
57,06 días

2022

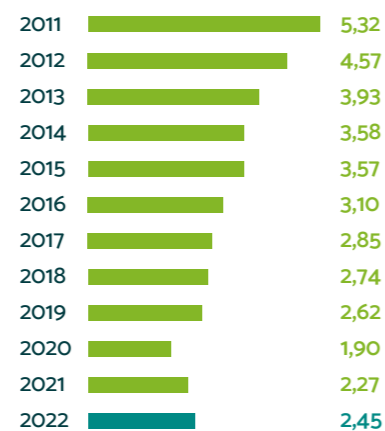
-26%

2022 vs. 2011

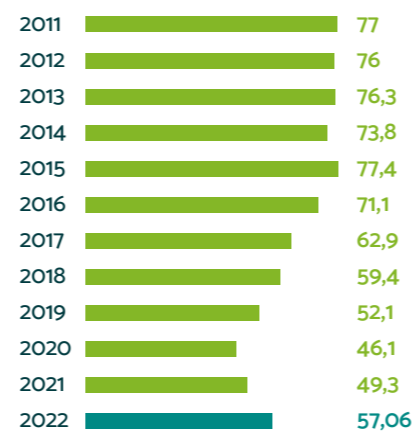
Número de accidentes laborales con y sin tiempo perdido cada 100 trabajadores afiliados.



Número de accidentes laborales con tiempo perdido cada 100 trabajadores. No incluye accidentes de trayecto ni enfermedades profesionales.



Días de reposo laboral cada 100 trabajadores. Considera accidentes de trabajo y enfermedades profesionales. No incluye accidentes de trayecto.



Aumento de eficiencia de nuestra organización

Índice de eficiencia

3,5%

2021

3,5%

2022

Margen operacional

7,1%

2021

0,6%

2022

Fondos de reserva

MM\$493.635

2021

MM\$543.167

2022



Propósito - Visión - Misión - Valores

Queremos hacer de Chile el país que mejor cuida a los trabajadores y sus familias, poniendo a disposición del país nuestros talentos y capacidades para mejorar la seguridad laboral y el acceso a una salud del más alto estándar, con altos niveles de resolutividad y orientada a promover el bienestar de cada persona.



Nuestro Propósito

Hacer de Chile el país que mejor cuida a los trabajadores y sus familias.



Nuestra Visión

Potenciar nuestras capacidades para proveer salud integral de calidad y consolidar una cultura de seguridad en Chile.



Nuestra Misión

Existimos para prevenir que los trabajadores sufran accidentes laborales y enfermedades profesionales, poniendo en el centro de nuestras decisiones a las personas, creando relaciones de confianza y entregando un servicio de excelencia.

Nuestros valores

La cultura de nuestra organización le da sustento a nuestra capacidad de alcanzar nuestro propósito.



Las personas primero

Generamos un entorno adecuado para el desarrollo integral



Aspiramos a la excelencia

Siempre nos desafiamos a hacerlo mejor



Hacemos que las cosas pasen

Confiamos en las personas y exigimos un alto sentido de responsabilidad



Colaboramos más allá de nuestro ámbito

Juntos logramos mejores resultados



Aprendemos de las experiencias

Reflexionamos enfocándonos en la solución



Compromiso con códigos nacionales o internacionales

Nuestro objetivo es entregar un servicio de máxima calidad que esté alineado con las buenas prácticas definidas por organismos sanitarios nacionales e internacionales. Tanto el gobierno corporativo, como las diversas áreas que componen nuestra organización, están en la búsqueda de una mejora continua en cada operación y servicio, esfuerzo que nos ha llevado a obtener reconocidas certificaciones.



Certificación Quality Assessment: distinción otorgada por The Institute of Internal Auditors (IIA) a organizaciones con buenas prácticas de gobierno corporativo y que cuentan con una auditoría interna que utiliza un enfoque sistémico y disciplinado, con el fin de mejorar la gestión de riesgos, el control interno y las diversas actividades de la institución.



Evaluación de la ejecución del Gobierno Corporativo: reconocimiento entregado en 2022 por la empresa Deloitte, el cual califica a la ACHS en un nivel óptimo en términos de práctica de gobierno.



Acreditación American Industrial Hygiene Association: certificación que reconoce la calidad de los laboratorios, los cuales cumplen con los requisitos técnicos y de gestión de la norma ISO 17025:2005 y los requisitos de la política AIHA.

Premios y distinciones 2022

Somos una asociación que, desde hace varios años, hemos avanzado por el camino de la sostenibilidad y la innovación. El resultado de este esfuerzo se ve reflejado en importantes distinciones que hemos obtenido en 2022.



Ranking MERCO 2022: obtuvimos por noveno año consecutivo el 1° lugar en el ranking del sector salud y lugar 21° en el ranking general, el cual define a las mejores compañías de acuerdo con la percepción de los líderes empresariales, de opinión y el público en general.



Pacto Global Red Chile

Pacto Global Red Chile: la iniciativa “Unidad de Intervención en Crisis (UIC)” de la ACHS fue reconocida en la categoría PAZ por su compromiso con el Objetivo de Desarrollo Sostenible que busca “Promover sociedades justas, pacíficas e inclusivas”.



5° lugar en Ranking Best Internship Experience de First Job: nos posicionamos como una de las 5 mejores empresas de Chile para realizar prácticas profesionales, según una medición realizada por First Job donde participaron cerca de 120 empresas. Con el fin de cumplir con nuestro propósito de hacer de Chile el país que mejor cuida a los trabajadores y sus familias, desde 2019 invitamos a participar a profesionales con alto desempeño al Programa de Prácticas de la ACHS, que aborda la experiencia laboral desde un eje estratégico: la Gestión del Talento y la Cultura Distintiva.



Obtuvimos un 81% en la evaluación de Great Place To Work, cuyo resultado es nuestro trabajo basado en la confianza y transparencia que existe en nuestros equipos.

Obtuvimos el primer lugar en el Ranking Most Innovative Companies Chile

Por tercer año consecutivo fuimos reconocidos en la categoría de “Prestadores de salud” por el Ranking Most Innovative, el cual mide y evalúa siete aspectos claves de la innovación.

Nuestro Gerente de División, Desarrollo de Producto y Estrategia Digital, Rodrigo De la Calle, se refirió respecto a esta distinción: “Este tipo de reconocimientos nos alienta a continuar ofreciendo una oferta de valor con propósito: Hacer de Chile el país que mejor cuida a los trabajadores y sus familias”.



De izquierda a derecha: Agustín Cox (Product Owner), Mariana Rojas (Subgerente Productos Digitales), Camila Zacharias (Gerente Divisional de Personas), Juan Luis Moreno (Gerente General), Rodrigo De la Calle (Gerente Divisional Desarrollo de Producto y Estrategia Digital).



Tendencias en seguridad laboral 2022

La seguridad y salud laboral enfrentan el desafío de responder a los cambios que surgen en el mercado laboral y en el ejercicio del trabajo, lo que nos desafía como mutualidad a responder de manera proactiva y generar soluciones preventivas que respondan a la necesidad de nuestras entidades adheridas y sus trabajadores.

Así como el 2020 y 2021 estuvieron marcados por la pandemia del COVID-19 y la necesidad de las organizaciones de ajustar sus operaciones y entregar continuidad a sus funciones resguardando la seguridad y salud de sus colaboradores, los desafíos del 2022 estuvieron marcados por la transición hacia una nueva normalidad, que integró un retorno al principio paulatino y posteriormente masivo de personas a sus lugares de trabajo y una consolidación de modalidades híbridas que integran la presencialidad y teletrabajo para el cumplimiento de las funciones.

Esta transición hacia una nueva normalidad no ha estado exenta de impactos sobre la seguridad y salud de las personas en el mundo laboral, donde las tasas de accidentabilidad con y sin tiempo perdido han mantenido su tendencia a la baja impulsada desde el 2013 en adelante, mientras que las presentaciones de enfermedades profesionales, y en particular de salud mental, aun cuando proporcionalmente son menores, han aumentado durante los últimos 3 años.

Enfermedades con mayor incidencia*



Rubros que representan una mayor cantidad de presentaciones de EP (Enfermedades profesionales) *



Comercio y retail



Gobierno y municipalidades



Educación



Industrial



Servicios de Salud

Junto con un aumento de las presentaciones de enfermedades profesionales, se observa un aumento en la cobertura el 2022, en línea con el cumplimiento de los protocolos establecidos por el regulador. En términos porcentuales la cobertura aumentó un 51,4% respecto del 2019. En específico, en salud mental, el aumento fue de 27% respecto del 2019 y para enfermedades musculoesqueléticas, el aumento fue de 330% para el mismo periodo. En cuanto a las calificaciones revertidas por la SUSESO, la ACHS está en su nivel más bajo desde 2019 lo que refleja un alto nivel de consistencia y rigor en la aplicación de los protocolos de calificación.

*La información fue proporcionada por el área de Control de Gestión, Dirección Médica de Procesos Centralizados y Asuntos Corporativos.

¿Qué son los accidentes laborales?

De acuerdo con lo establecido en el artículo 5° de la Ley 16.744, un accidente del trabajo es toda lesión que una persona sufra a causa o con ocasión del trabajo, y que le produzca incapacidad o muerte.

Campaña de Desplazamiento Operacional, “iPorrazo!”

La campaña estuvo dirigida a empresas de cualquier actividad económica, con enfoque en los sectores de educación, municipalidades, comercio al por menor y salud público-privada.

Esta iniciativa preventiva, con foco en accidentes que ocurren durante el desplazamiento operacional, busca levantar las condiciones de los lugares de trabajo y promover comportamientos seguros. Además, promueve e instala comportamientos seguros en los trabajadores mientras se desplazan dentro de los lugares de trabajo y evalúa las condiciones de las superficies del lugar de trabajo, mejorando las brechas detectadas.

Campaña de prevención de riesgo laboral, “Con las botas bien puestas”

Con el objetivo de promover buenas prácticas para evitar accidentes y enfermedades de trabajo, motivar el compromiso, la disciplina y autogestión, se llevó a cabo esta iniciativa dirigida a lugares de trabajo asociado a centros de cultivo y buceo.

La campaña preventiva con foco en accidentabilidad busca aportar al autocuidado de los trabajadores y sensibilizar respecto a los peligros que involucran sus tareas.

Campaña Manejo Manual de Carga: “Muévelo, muévelo”

La campaña preventiva “Muévelo, muévelo” dirigida a los sectores de transporte y almacenamiento, industria manufacturera, forestal y construcción, tiene como objetivos: promover conductas seguras que permitan prevenir potenciales accidentes, sensibilizar sobre la cantidad de accidentes asociados al manejo manual de carga, dar a conocer la importancia de gestionar el riesgo y promover la aplicación del protocolo.

Con esta campaña se busca dar a conocer las problemáticas asociadas al lumbago y promover comportamientos seguros que eviten accidentes.

Campaña Agrícola: “Se me cuida, prevención para cada estación”

Lanzamos esta campaña preventiva, autoimplementable con material descargable desde la *web*, para empresas agrícolas que busca involucrar al empleador en las condiciones del lugar de trabajo e incentivar comportamientos seguros en los trabajadores.

La iniciativa se centra en prevenir enfermedades laborales en profesionales que se desempeñan en procesos de poda, cosecha y empaque.

Campaña Conaf: “Todo parte con una chispa”

Para aquellas empresas con exposición al riesgo de incendio debido a su ubicación, condiciones del ambiente o entorno, lanzamos esta campaña que busca visibilizar, a través de la educación, el problema de los incendios en general y en los lugares de trabajo.

El objetivo principal de esta campaña es prevenir los incendios en los lugares de trabajo, educar respecto del origen de los incendios y su impacto y dar indicaciones sobre qué hacer para prevenirlos.

Uno de los efectos que tuvo la pandemia en el contexto laboral, fue la especial atención y preocupación que asumieron la mayoría de las compañías e instituciones públicas y privadas, respecto a la seguridad de sus colaboradores, dirigiendo la mirada no solo a la prevención del contagio del COVID-19, sino a eventuales situaciones que pudieran haber puesto en riesgo la vida y salud de los trabajadores. En este sentido, la seguridad laboral ganó relevancia y los estudios muestran que ello seguirá en aumento.



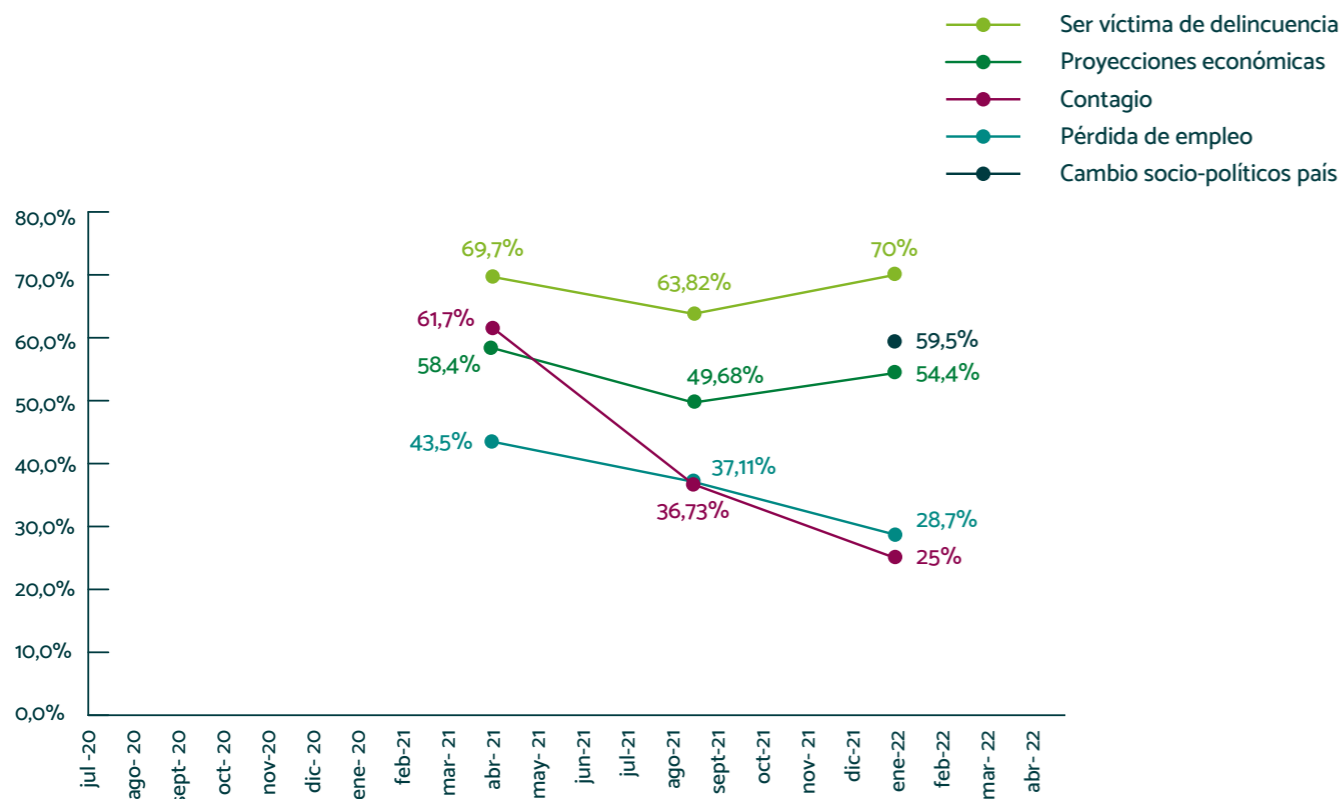
Cuidado de la salud mental

Si bien las vacunas contra el COVID-19 han atenuado sus síntomas y durante el 2022 vimos una significativa disminución en la tasa de fallecimiento a causa de esta enfermedad, los efectos a nivel psicológico del largo periodo de confinamiento que vivió la población, la compleja situación económica mundial y la necesidad de adaptarse a un mundo más incierto, en el que las personas se encuentran más aisladas y las interacciones digitales en el ámbito personal y laboral van en aumento, han agudizado los problemas de salud mental.

Así lo evidenció la sexta ronda del “Termómetro de la Salud Mental en Chile 2022”, encuesta que realizamos junto al Centro de Estudios Longitudinales de la Universidad Católica de Chile. Dicho estudio reflejó que uno de cada cinco chilenos presenta problemas de salud mental, un 27,5% de las personas entrevistadas señalaron tener síntomas moderados o

severos de ansiedad, y un 21% reportó un alto nivel de soledad. Esta sexta versión del estudio también incluyó un apartado sobre las atenciones psicológicas o psiquiátricas. La medición es pionera en el país, al explorar el nivel de satisfacción y percepción de efectividad de los tratamientos en salud mental en la población.

Entre los resultados del estudio, también destacan los “estresores”, donde la delincuencia es el mayor factor dominante. Seguidamente, están los cambios político-sociales que han hecho sentir altamente estresados a casi el 60% de la población. La situación económica esperada para los próximos meses es otro factor, que también disminuyó respecto de abril 2021 en 4 puntos porcentuales. El estresor que disminuyó en mayor escala fue la posibilidad de contagio desde 61,7% en abril de 2021 a 25% en mayo 2022.



Más datos destacados del estudio, “Termómetro de la Salud Mental en Chile 2022”

16,4%

Exhibió síntomas moderados o severos de depresión.

73,5%

Indica que se siente satisfecho con su puesto de trabajo.

15,7%

de los encuestados exhibieron una probable presencia o sospecha de problemas de salud mental.

29,3%

Reporta sedentarismo, esto presenta una disminución de 12 puntos en comparación con abril 2021.

13,1%

Presenta problemas de insomnio moderado o severo. Se observa una baja de 7 puntos en relación a abril 2021.

23,7%

Exhibió síntomas de ansiedad.

10,1%

Reporta consumo de riesgo de alcohol, según OMS es el consumo regular de 20 a 40 grs. diarios de alcohol en mujeres y de 40 a 60 grs. diarios en varones.

11 puntos

Disminuyó la sospecha o presencia de problemas de salud mental.

28,7%

De los encuestados menciona a la pérdida de empleo como estresor.

19,8%

De los encuestados de las regiones de Valparaíso, O'Higgins y el Maule consultaron con un profesional de la salud mental en los últimos doce meses.

88%

De los encuestados, de la región Ñuble, Biobío, Araucanía, Los Ríos, Los Lagos, Aysén y Magallanes menciona que el tratamiento está siendo eficaz.

18,1%

No consultó a un especialista por carecer de cobertura en su sistema de salud.

Estadísticas de accidentabilidad laboral

Para nuestra institución es fundamental trabajar por la promoción de ambientes laborales seguros para las personas, día a día nos comprometemos por mantener un alto estándar en seguridad laboral. Durante 2022 alcanzamos 4,65% en nuestra tasa de accidentabilidad total, lo que refleja la mantención de una tendencia a la baja desde el 2013 y un aumento respecto del 2021 que refleja principalmente el impacto de la salida de la pandemia y el retorno a una nueva normalidad.

Indicadores 2022 de entidades adheridas



Capítulo 02

Estamos donde nos necesitan



Red de salud integral

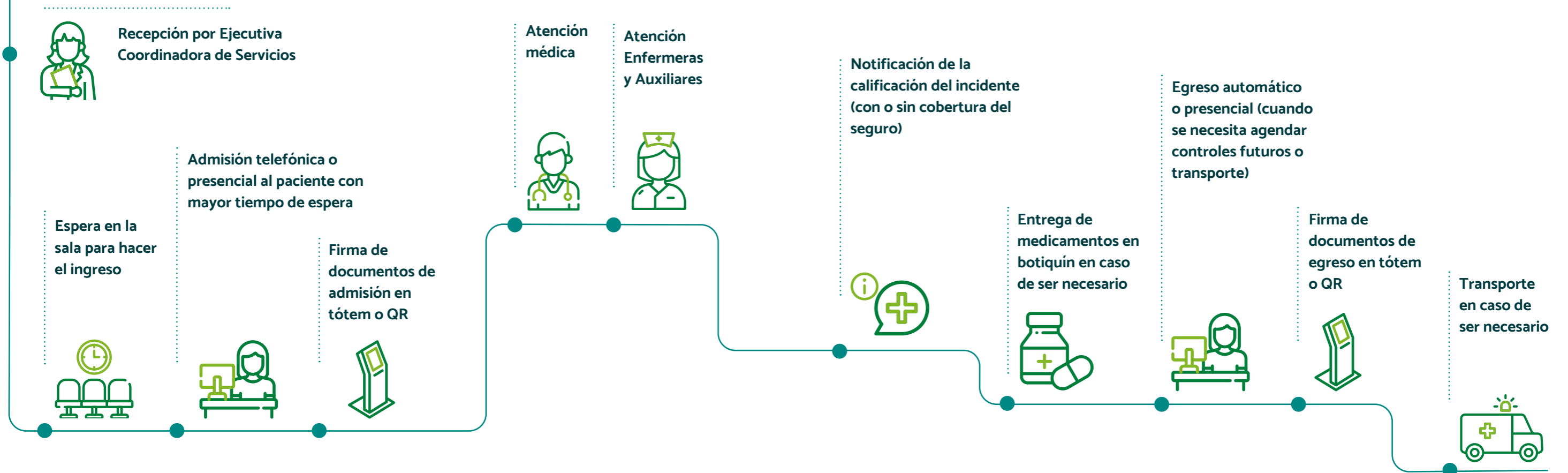
Proveer salud integral de calidad y consolidar una cultura de seguridad en Chile son elementos centrales en la cadena de valor de nuestra Asociación. Por ello, trabajamos unidos, con foco en la excelencia y poniendo a los afiliados en primer lugar para desarrollar soluciones de alto nivel, sobre todo en experiencia de servicio. En esta labor procuramos, a su vez, ser coherentes con la visión sostenible que impulsamos en nuestra organización, con el deseo de generar un impacto positivo en el entorno y en todo el país.

Es fundamental entender el viaje que viven nuestros pacientes, para lograr diseñar un modelo de atención acorde a sus necesidades y expectativas



Centro de atención Copiapo
Región de Atacama

Viaje del paciente



Experiencia pacientes

Durante el año 2022 y 2023 nos hemos propuesto tres ejes de trabajo que tienen el objetivo de aumentar los indicadores de experiencia y reducir los quiebres de servicio:



Gestión del viaje del paciente



Entender dónde se producen las principales brechas en el diseño y ejecución de nuestros servicios que impactan en la satisfacción de los pacientes y empresas, mejorándolas a través del diseño del viaje y del fortalecimiento de procesos, organización y sistemas.



Gestión de alertas y quiebres



Fortalecer el control operacional, logrando mantener una mirada integral de la operación y protocolos de acción claros, que nos permita anticiparnos a la actividad de cada día, anticipar contingencias y reaccionar ágilmente cuando ocurran problemas en la operación.



Modelo de cultura de experiencia



Ahondar en el empoderamiento de las personas en la operación, entregándoles herramientas y desarrollando formas de trabajar que permitan seguir mejorando nuestra cultura de servicio y potenciar la experiencia de nuestros colaboradores.

Medición de la experiencia del paciente

Desarrollamos un instrumento de medición transaccional al cierre del viaje, donde se pueden evaluar los atributos claves del servicio. Este proceso se realiza con la metodología de Encuesta Post Atención (EPA).


Flujo de medición:



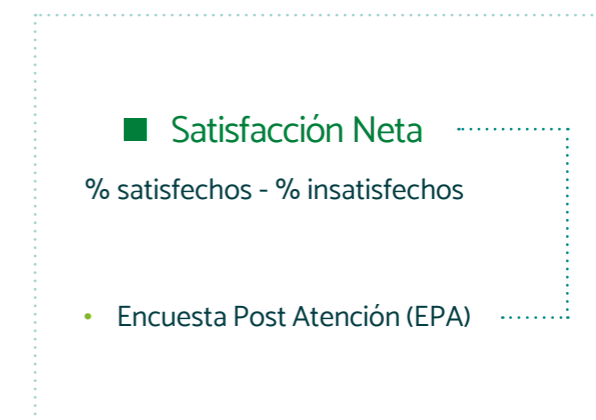
Flujo de medición:

- Se pregunta al paciente cómo evalúa cada atributo del viaje y el servicio brindado en general.
- La escala de notas es de 1 a 7, donde 1 es muy insatisfecho y 7 es muy satisfecho.
- Con la pregunta de servicio brindado se calcula la satisfacción del paciente.

Metodología y representación gráfica del indicador:



Cálculo del indicador:




Meta/objetivo 2022:

Meta 2022


75 pp

(100% cumplimiento)


Resultados global



Con cobertura



Sin cobertura



Fuente: Panel EPA ACHS Experiencia

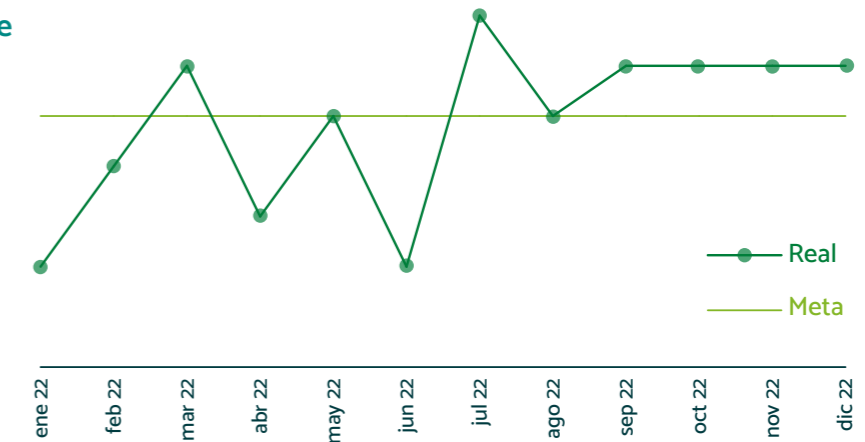
Resultado de satisfacción pacientes medición ACHS 2022

EPA promedio 2022

75 pp

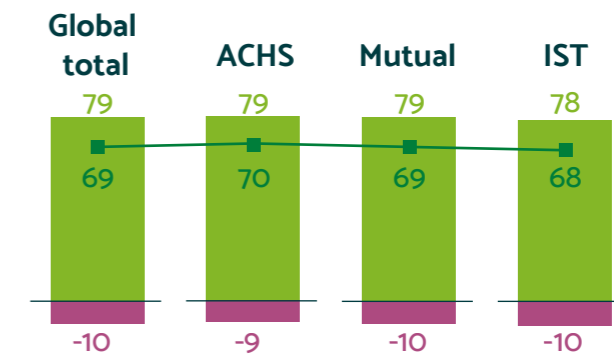
(100% cumplimiento)

Promedio de 76 pp durante el segundo semestre



Resultados de satisfacción pacientes medición SUSESO 2022

1° lugar satisfacción de las mutualidades



Experiencia empresas adheridas

Para entender las necesidades, levantamos el viaje de la empresa y sus trabajadores. El viaje del cliente permite situarnos desde la perspectiva de nuestras empresas, con la finalidad de estructurar aquellos puntos más críticos con el servicio de la ACHS.



También contamos con una serie de instrumentos que tienen como propósito escuchar la “voz del cliente” y tomar acciones que permitan mejorar la percepción de nuestros usuarios.

Se trata de cuatro acciones relevantes para lograr estos objetivos:



Encuestas estructuradas

Tracking empresas: Estudio que mide la satisfacción de las empresas y pacientes con la ACHS, para cada uno de sus segmentos.

Encuesta Post Visita (EPV): Estudio que mide la satisfacción de la visita del experto o ejecutivo. Se realiza después de cada interacción.

Encuestas distintos servicios: Estudio que mide la satisfacción con servicios como el sitio web, capacitaciones, ACHS Gestión u otros.



Reclamos y consultas

Revisión de reclamos: Análisis de reclamos y consultas de trabajadores y entidades adheridas.

Encuesta/Entrevista de salida: Encuesta a empresas desafiadas sobre principales motivos de fuga y oportunidades de mejora.



Entrevistas cualitativas

Llamados a usuarios: Se contacta a representantes de empresas y pacientes para profundizar opiniones y expectativas sobre el servicio.

Focus group: Estudios semi estructurados sobre diferentes temáticas.

Entrevistas equipos ACHS: Entrevistas y focus group a equipos de atención preventivo, comercial ACHS.



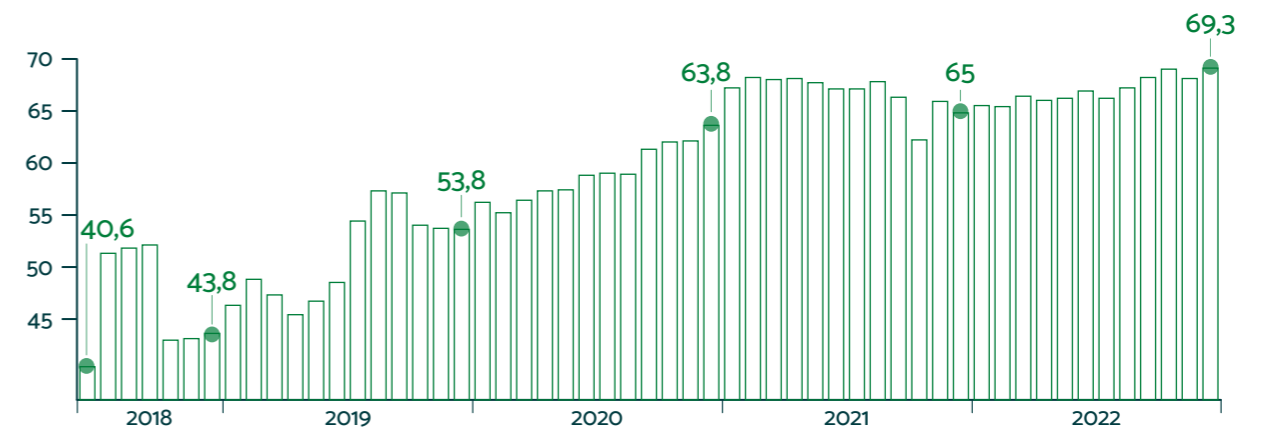
Análisis numéricos

Análisis numéricos: Herramientas de análisis estadístico para la obtención de correlaciones y elementos de causalidad entre atributos y respuestas de distintas fuentes de información.

Análisis de texto: Revisión de comentarios a respuestas abiertas en encuestas estructuradas, reclamos y otras fuentes de información.

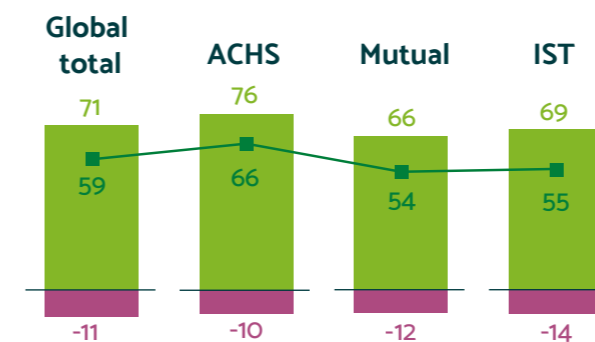
En la ACHS nos interesa saber cuáles son las necesidades de nuestras entidades adheridas, por esta razón construimos un indicador de Satisfacción Neta (SN) acorde a nuestro rol. Gracias a ello hemos logrado resultados consistentemente crecientes en el tiempo, siendo reconocidos también como la mejor mutualidad en servicios de esta materia.

Medición de la experiencia de entidades adheridas

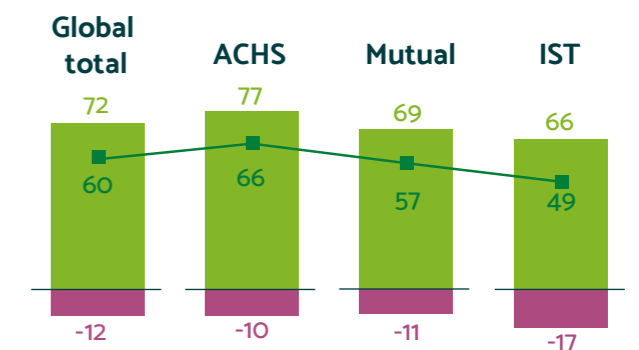


Resultado anual de encuesta SUSESO 2022 sobre la experiencia de las entidades adheridas

Resultado de satisfacción neta (SN)



Resultado de Net Promoter Score (NPS)



Fuente: Panel EPA ACHS Experiencia

Para lograr estos resultados nos hemos trazado un plan de trabajo con seis focos específicos:



Centro de atención Concepción
Región del Biobío



Nuestros servicios

Durante el último periodo, junto con retomar el trabajo preventivo tradicional, nuestro foco estuvo en potenciar la experiencia de servicio para las entidades adheridas, así como fortalecer el acceso a las prestaciones médicas y económicas ante la ocurrencia de accidentes del trabajo y enfermedades profesionales.



Prevención de riesgos laborales



Como asesores en prevención, motivamos y apoyamos a las entidades empleadoras adheridas al desarrollo de capacitaciones dirigidas a evitar o reducir accidentes laborales y enfermedades vinculadas al trabajo, así como la implementación de planes de prevención de riesgos.



Prestaciones de salud



Para cumplir con nuestra función de prestador médico del seguro, a lo largo de Chile tenemos una amplia red de salud ambulatoria y quirúrgica destinada a tratar accidentes y enfermedades profesionales, y la rehabilitación de las y los trabajadores.



Prestaciones económicas



Entregamos compensaciones financieras en caso de accidentes laborales o enfermedades relacionadas con el trabajo; subsidios por incapacidad laboral temporal, indemnizaciones y pensiones, en caso de invalidez o muerte.

Prevención de riesgos laborales

Trabajamos para fomentar y robustecer una cultura de prevención y seguridad en nuestras entidades adheridas, contando para ello con un modelo preventivo y un sistema de gestión que es evaluado y optimizado continuamente.

Nuestro modelo preventivo



Cumplimiento regulatorio y protocolos

Contamos con el equipo más amplio de especialistas y la mayor cobertura.

Ofrecemos una moderna infraestructura, la cual cuenta con certificación internacional para programas de vigilancia ambiental.

Entregamos la asesoría adecuada para garantizar que las entidades adheridas cumplan con la regulación vigente.

Especialización por industria

Tenemos un amplio y profundo conocimiento y experiencia en terreno en las industrias que apoyamos.

Desarrollamos herramientas y metodologías preventivas específicas por industria.

Lideramos instancias de encuentro con los principales actores de cada industria para compartir buenas prácticas.

Inteligencia operacional

Desarrollamos y utilizamos herramientas y modelos probabilísticos.

Tenemos acceso al análisis de información histórica de más del 50% del mercado en Chile.

Aplicamos modelos de atención diferenciados de acuerdo con las necesidades específicas de cada entidad.

Desarrollo de conductas preventivas

Nuestro modelo metodológico está concebido para generar cambios conductuales.

Tenemos un equipo de facilitadores certificados y especializados.

Tenemos la oferta de capacitación más completa y diversificada del mercado.

Facilitamos el aprendizaje a través de múltiples canales y formatos.

Cultura y liderazgo

Incorporamos herramientas y metodologías internacionales, en alianza con Dekra Insight, para impulsar una cultura y liderazgo en seguridad.

Contamos con un equipo de consultores especializados en seguridad estratégica.

Llevamos a cabo campañas preventivas con foco en el cambio de conductas.

Ayudamos a los Comités Paritarios de las entidades adheridas a posicionarse como referentes en cultura preventiva.



Centro de atención Talca
Región del Maule.

Ejes destacados en la gestión preventiva

Asesoría a Pymes

Durante 2022 trabajamos para impactar en aquellas empresas de menor tamaño, a fin de que se integren con mayor apoyo de nuestra parte, al cuidado de la seguridad y salud de sus trabajadores.

De esta forma, asesoramos a más de 20.000 Pymes, desarrollando e implementando en ellas un sistema de seguridad y salud en el trabajo, que les permita contar con una matriz de identificación de peligros y riesgos, fortaleciendo su gestión preventiva.

Vigilancia de la salud

Continuamos trabajando para mejorar nuestro desempeño en vigilancia de la salud, entregando apoyo y seguimiento a las y los trabajadores.

Por lo anterior, logramos un 85,9% de cobertura ante el monitoreo de parámetros biológicos de aquellos trabajadores expuestos a los diversos agentes de riesgo, a fin de prevenir la aparición de enfermedades profesionales.

Alianza ACHS DEKRA

Cumplimos 10 años de la alianza con DEKRA, prestigiosa consultora líder en seguridad organizacional, con la cual hemos logrado avanzar en tres ejes:

- Proporcionar asesorías de alto valor agregado a nuestros clientes, especialmente a aquellos en búsqueda de mejoras en su cultura de seguridad y desempeño organizacional
- Influir positivamente sobre la cultura de seguridad en Chile
- Potenciar el liderazgo de la ACHS como el principal referente de seguridad en el país.

Los resultados cosechados a la fecha son muy positivos tanto en accidentabilidad, avance en cultura organizacional y satisfacción de nuestros clientes con la asesoría recibida. En efecto, hemos alcanzado una reducción en la tasa de accidentabilidad del 21% en las empresas abordadas, con un impacto de sus metodologías en 400 mil trabajadores y brindado entrenamiento a 11 mil personas de las cuales 8 mil corresponden a cargos que ocupan posiciones de liderazgo (gerentes y jefaturas). Así también en cultura se han logrado implementar 354 diagnósticos de cultura preventiva, incorporando en el análisis y los planes de acción a los principales ejecutivos de estas organizaciones. Por último, la satisfacción de los clientes con la implementación de estas metodologías es del 95%, alcanzando un NPS de 71.

Cifras destacadas 2022¹

58.991

Total capacitaciones

167.294

Horas de capacitación

426.505

Visitas a entidades adheridas

1: Datos de la ACHS.

Programas de capacitación

Contamos con diversas modalidades de estudios que permiten a las personas capacitarse en distintas temáticas asociadas a la seguridad y salud laboral. En nuestros más de 400 cursos creados por especialistas implementamos una metodología activa, flexible y simplificada, capacitando a más de un millón de personas anualmente.

Centro de entrenamiento

Ofrecemos instalaciones de primer nivel, donde los trabajadores pueden desarrollar cursos teóricos y prácticos, simulando actividades laborales de alto riesgo.

Zona
Antofagasta, Santiago y Concepción

Total de capacitados:

2.902

Capacitaciones presenciales

Curso sincrónico en que el relator acude a las instalaciones de la empresa adherida.

Zona
En el lugar de trabajo

Total de capacitados:

122.994

Capacitaciones e-learning

Cursos asincrónicos realizados a través de una plataforma auto-gestionable (ACHS virtual). El 85% de los trabajadores capacitados durante el 2022 lo hicieron a través de esta modalidad.

Zona
A nivel nacional

Total de capacitados:

1.107.912

Modalidad streaming

Cursos sincrónicos desarrollados en formato a distancia a través de plataformas.

Zona
A nivel nacional

Total de capacitados:

40.799

Aula móvil y Trailer virtual

Contamos con dos camiones tipo Aula, que han sido modificados y equipados para llevar la sala de clases directamente a las instalaciones de nuestras empresas adheridas.

Zona
A nivel nacional

Total de capacitados:

6.151

Cómo vivimos el cuidado

El seguro laboral que administra la ACHS cubre diariamente a más de 2 millones 800 mil trabajadores y trabajadoras de Chile, para lo cual prestamos asesoría técnica para la prevención, atenciones de salud y rehabilitación para los trabajadores asegurados que lo requieren en más de 80 centros de atención ambulatoria distribuidos en todo el país, junto con el respaldo del Hospital del Trabajador y la Red de Clínicas de la ACHS que conforman un sistema integral de salud al cuidado de los trabajadores y trabajadoras del país. Nuestros preventivistas siempre están en terreno, anualmente realizamos más de 400.000 visitas a las entidades adheridas.



Prestaciones de salud

Las prestaciones de salud que ofrecemos se basan en la Ley 16.744, la cual establece que la víctima de cualquier accidente o enfermedad profesional tiene derecho a recibir las siguientes prestaciones sin copago, sin carencia, de manera oportuna y con el mejor estándar.



Cifras Destacadas

4.805.912

Atenciones de salud¹

863.629

Traslado y rescates de pacientes¹

80%

De satisfacción en pacientes con cobertura de la Ley²

1: Datos de la ACHS y filiales.
2: Datos de la ACHS.

Prestaciones económicas

Ante la ocurrencia de un accidente o una enfermedad profesional que provoque incapacidad temporal o permanente, se le otorgará al trabajador una compensación monetaria y, en caso de fallecimiento, a su familia. Estas prestaciones son las siguientes:



Subsidios por incapacidad temporal

Es entregado cuando la persona afiliada se encuentra incapacitada de cumplir sus funciones, a causa de un accidente laboral o enfermedad profesional de efectos transitorios.



Pensiones por invalidez o supervivencia

Son pagos entregados de manera mensual al trabajador afectado en caso de un accidente o enfermedad laboral. Este pago puede ser entregado a sus beneficiarios en caso de que el accidente o la enfermedad haya provocado el fallecimiento de la persona.



Indemnizaciones globales

Se financia de manera única al trabajador que presente una situación de discapacidad permanente, siendo esta igual o superior al 15% e inferior al 40%.

Cifras Destacadas

MM\$543.167

En fondos de reservas liquidas²

368.106

Casos de pago de pensiones, subsidios e indemnizaciones²

MM\$101.568

Monto del pago de pensiones, subsidio e indemnizaciones²

1: Datos de la ACHS y filiales.
2: Datos de la ACHS.

Tamaño y cobertura

Trabajamos día a día por entregar una atención de calidad a todas las personas de nuestro país. Actualmente, contamos con una amplia red que nos permite seguir aportando a la labor del Estado en garantizar acceso a la salud.

Nuestra red de atención está distribuida en cinco zonas de Chile, logrando abarcar una amplia cobertura y entregando una atención de calidad a las personas afiliadas, asistiéndolos y apoyándolos con servicios de prevención, salud y prestaciones económicas.

Nuestra red de salud



Hospital del Trabajador

El Hospital del Trabajador es un centro de alta complejidad que pertenece a la red de salud ACHS, especializado en el tratamiento del trauma integral, quemados, rehabilitación y enfermedades profesionales. Trabajamos con equipos multidisciplinarios y con equipamiento de última generación para entregar un servicio integral a todos los pacientes que lo requieran.

Contamos con un equipo de profesionales del más alto nivel técnico y equipamiento con tecnología de punta para apoyar el tratamiento y rehabilitación de los trabajadores accidentados y la comunidad en general.

Nuestro enfoque está en el tratamiento del trauma integral, quemados, rehabilitación distintiva y enfermedades profesionales, para lo que se han estructurado equipos multidisciplinarios dedicados preferentemente a este tipo de patologías.

Centro médico (CEM)

El centro médico (CEM) de la ACHS, es una de las empresas filiales de la organización y fue creada para poder brindar atención a todos los trabajadores y su familia de manera transversal en prestaciones de atención ambulatoria.

El CEM busca cumplir las expectativas de integridad en la atención del cliente, con un precio accesible y con un trato diferenciador, además de contar con altos estándares de calidad de sus especialistas y dependencias como pilar del servicio entregado.

Contamos con una oferta médica de servicios que puede responder a las necesidades de la población actual, que necesita resolver sus problemas de salud de manera costo efectivo, disminuyendo sus tiempos de traslado entre un centro y otro, con precios accesibles, todo en un mismo lugar.

Red de Clínicas Regionales: nuestra apuesta por lo local

La Red de Clínicas Regionales es una filial de la Asociación Chilena de Seguridad que tiene como propósito ser líder en salud en regiones, entregando atención de excelencia y asequible a los trabajadores, sus familias y las comunidades.

La Red cuenta con 7 clínicas a lo largo del país, ubicadas en Antofagasta, Copiapó, Santiago, Talca, Concepción, Los Ángeles y Puerto Montt. Las clínicas de la red están abiertas a la comunidad y atienden a pacientes de todas las aseguradoras del país tales como Fonasa, Isapres, Instituciones Gubernamentales y pacientes particulares.

Todas las clínicas de la red están acreditadas o reacreditadas por la Superintendencia de Instituciones de Salud y cuentan con el respaldo de la ACHS.

Constituirse en un referente hospitalario

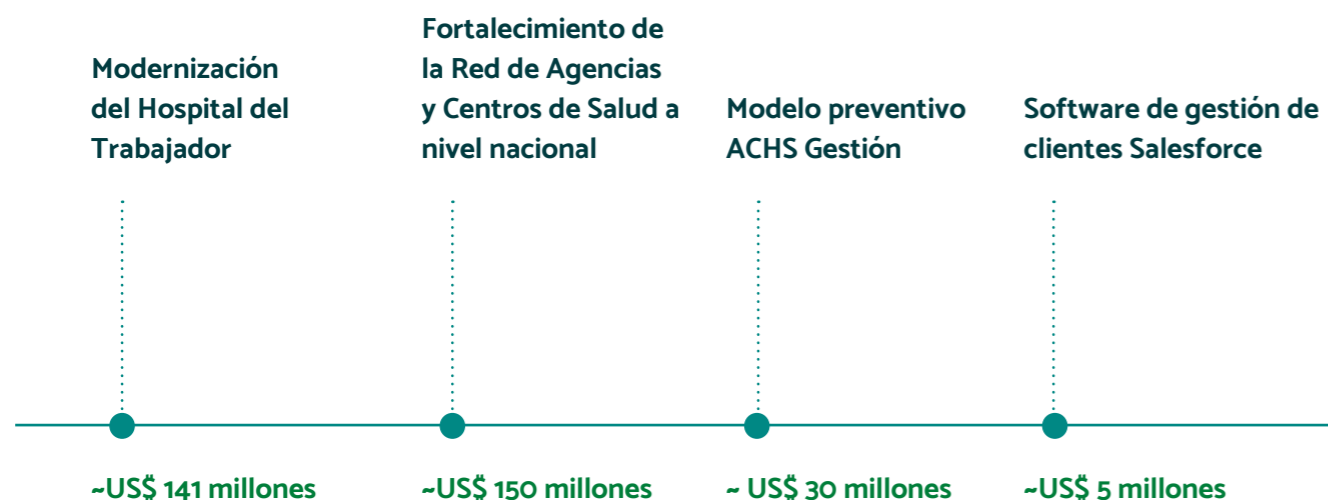
En la ACHS trabajamos continuamente por ser un referente hospitalario para brindar una atención de calidad, oportuna y humanizada a los trabajadores y sus familias, contribuyendo a mejorar su calidad de vida y bienestar. Nuestra visión es ser líderes en la prevención y tratamiento de accidentes y enfermedades laborales, así como en la promoción de la salud ocupacional en Chile.

Para ello contamos con una infraestructura moderna y equipada, con la que ofrecemos una atención integral y personalizada a nuestros pacientes y usuarios. Asimismo, disponemos de una amplia red de convenios y alianzas con otras instituciones públicas y privadas, que permiten ampliar nuestra cobertura.

Plan de inversiones

Con el objetivo de seguir entregando servicios eficientes, de calidad y sostenibles para los trabajadores, pacientes, entidades adheridas, proveedores y la comunidad, trabajamos en múltiples proyectos de inversión. La ACHS ha logrado generar de forma consistente en el tiempo los excedentes necesarios para cumplir con sus planes de inversión, producto de una política de largo plazo de uso responsable de los recursos del seguro social que administramos, con un modelo de operación costo eficiente que busca permanentemente la disminución de los costos operacionales de la organización.

Nuestros proyectos a plazo:



Nueva estructura del Hospital del Trabajador

Con el fin de seguir modernizando nuestra infraestructura, desde 2016 venimos trabajando en la remodelación del Hospital del Trabajador, donde hemos ampliado el recinto, permitiéndonos aumentar su capacidad, contar con mejores espacios, con mayor superficie, entregando condiciones hospitalarias y de rehabilitación más adecuadas a las necesidades actuales y futuras de nuestros pacientes.

Dentro de sus mejoras destacan:

48 mil a 84 mil m²

Aumento de superficie

194

Habitaciones

14

Boxes de atención de urgencias

Gracias a estas transformaciones y sus características de sustentabilidad, el nuevo Hospital del Trabajador promete ser el más avanzado de Sudamérica en su tipo.

Otro hito importante para nuestra institución es el desarrollo de nuestro Plan Maestro de Agencias el cual se comenzó a ejecutar en 2021 para la transformación integral de nuestra red de atención ambulatoria, cuyo propósito es mejorar y expandir nuestras agencias y centros de salud.

Nuestra meta es que al 2024 logremos renovar entre el 50% y 70% de la infraestructura de estas dependencias, con la pretensión de que se conviertan en los mejores centros de atención de salud ambulatoria de cada ciudad, mejorando así el estándar de atención a nivel nacional.





Aliados con la salud pública

Asegurar el derecho a una salud de calidad y mejorar la eficiencia del gasto público son algunos de los desafíos para el sistema de salud nacional.

En este escenario, creemos y trabajamos en un modelo que fomente un adecuado complemento a la salud pública. Para ello hemos dispuesto de nuestras capacidades técnicas y humanas, que permiten apoyar y entregar soluciones a las problemáticas ligadas a la salud de los sectores con menores ingresos y más vulnerables del país.

En la ACHS hemos desarrollado diversas acciones que nos permiten posicionarnos como un complemento a la salud pública de Chile, avanzando más allá de la salud laboral.

Buscamos contribuir a una salud integral para todas y todos los habitantes de Chile, ofreciendo a las personas toda nuestra infraestructura, experiencia y conocimientos.

Reducción de listas de espera para pacientes no GES

Durante 2022 continuamos con la ejecución de las intervenciones quirúrgicas de patologías no GES, logrando abordar desde el 2018 a la fecha un total de 28.000 pacientes atendidos y 7.440 cirugías realizadas. Además, trabajamos en conjunto con actores del sector público y privado para contribuir con un diagnóstico de las principales barreras y dificultades a fin de buscar formas de sumar capacidad complementaria para acelerar la reducción de listas de espera quirúrgicas de manera estructural.

Estamos convencidos que, a través de nuestra propuesta de valor, talento, experiencia y sentido de responsabilidad, lograremos ser parte de la solución de los problemas de acceso a una salud de calidad y seguridad de las personas.

	Total de intervenciones	Total de pacientes beneficiados
2021	2.430	+10.600
2022	2.170	+7.800

Salud no Laboral: modelo de atención de salud traumatológica y salud mental

En la ACHS estamos comprometidos con crear valor social a través de lo que mejor sabemos hacer: cuidar a las personas, poniendo a disposición del país nuestro talento y presencia en todo el territorio nacional. Es así, como en 2021 iniciamos y el 2022 consolidamos la implementación del piloto de Salud no Laboral, con el que abrimos nuestros servicios para toda la comunidad, a través de un nuevo modelo de atención basado en la colaboración de médicos generales y especialistas, en las áreas de traumatología y salud mental.

Sabemos que existe la necesidad de abordar las dificultades en el acceso a la salud

- 1 de cada 5 personas en Chile, tiene dolor crónico asociado a enfermedades musculoesqueléticas.
- Existen cerca de 140 mil personas esperando una atención traumatológica y más de 400 días es la espera promedio para atenderse con un psiquiatra en el sistema público de salud.
- Faltan 421 psicólogos y 921 médicos psiquiatras en el país según el Ministerio de Salud.

Dentro del compromiso que tenemos con el seguro social que administramos y nuestra vinculación con la comunidad, realizamos un monitoreo constante de los niveles de satisfacción de los pacientes para asegurar la mantención de nuestros estándares de atención de las prestaciones médicas ante accidentes del trabajo o enfermedades profesionales.



Nuestra prioridad es y seguirá siendo la atención de pacientes del seguro

Monitoreamos los indicadores en tiempos de espera, horizontes de cita y satisfacción con la atención entregada de los pacientes del seguro laboral para cuidar su experiencia de servicio.



Velamos porque las enfermedades profesionales sean atendidas por el seguro

Si se considera que la enfermedad es causada directamente por el trabajo, el paciente será derivado al flujo tradicional del seguro laboral.



Facilitamos el acceso a una salud de calidad de manera simple

Los pacientes no requieren interconsultas previas para recibir una atención.



El proyecto no genera utilidades ni pérdidas para la ACHS

Conforme lo establece la normativa vigente para las Mutualidades de Empleadores.




Contamos con la autorización del regulador

El servicio cuenta con la aprobación del Ministerio del Trabajo y Previsión Social como de la Superintendencia de Seguridad Social (SUSESO).



Modelo de atención

Con el programa de Salud no Laboral, queremos facilitar el acceso a una salud de calidad con altos niveles de resolutividad para toda la población a lo largo de todo Chile.



Las citas son programadas

Nuestra motivación es tener agenda disponible con horizontes acotados para entregar atenciones oportunas.



Valores Fonasa nivel 3

Desde el 2023 llegaremos a Fonasa nivel 1 al terminar la fase piloto. Los valores particulares pueden ser reembolsados por cada Isapre.



Atención a mayores de 18 años

Abierta a toda la comunidad residente en Chile.



Cobertura en todo el país

Con sedes habilitadas en todas las regiones para traumatología.

A la fecha, nuestros indicadores avalan la calidad de nuestro servicio.



+6.500

Pacientes atendidos



+12.000

Atenciones



+77%

En satisfacción de los pacientes

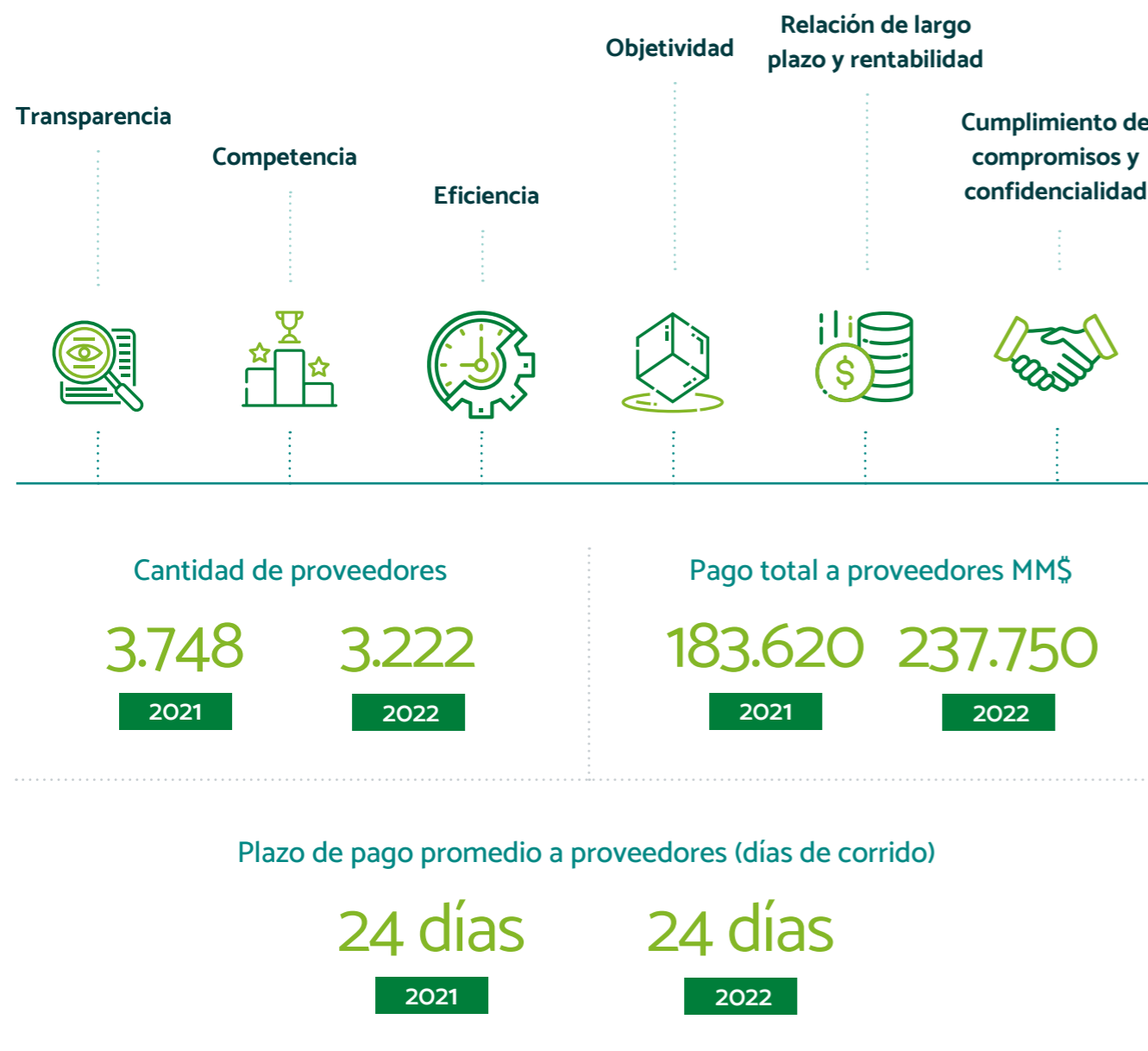
A inicios del 2023, el proyecto obtuvo las aprobaciones del Ministerio del Trabajo y Previsión Social y de la Superintendencia de Seguridad Social (SUSESO) para operar oficialmente, superando la etapa piloto, y desde abril contamos con la aprobación para que la cobertura de estas prestaciones comiencen a operar con arancel Fonasa nivel 1.



Gestión de proveedores y aliados

Para la ACHS es de suma importancia contar con proveedores y aliados que nos apoyen en lograr día a día nuestro propósito de hacer de Chile el país que mejor cuida a los trabajadores y sus familias. Actualmente, contamos con 3.222 proveedores activos, quienes recibieron al día el pago de sus servicios, por un monto total de \$237.750 millones.

Como parte de nuestra Política de Adquisiciones de Productos, Bienes y Servicios, hemos establecidos los siguientes principios para garantizar el cuidado y buenas relaciones con nuestros aliados.



En 2022, integramos diversas plataformas y desarrollamos distintas iniciativas que favorecen la relación y gestión que tenemos con nuestros proveedores. Estas están enfocadas en la optimización y satisfacción de los procesos que tiene nuestra institución para integrar a un nuevo proveedor a nuestros sistemas.

ACHS adhiere a la RedNegocios CCS

La Red de Negocios pertenece a la Cámara de Comercio de Santiago (CCS) y es un servicio integral de pre calificación y análisis de riesgo de proveedores que nace para fortalecer la gestión y contratación de estos, alcanzando eficiencias, minimizando riesgos y tomando decisiones informadas.

Para la ACHS la plataforma de evaluación y mantenimiento de proveedores, permite simplificar el proceso de acreditación y mantenimiento periódico de la información relevante, contribuyendo en el monitoreo de riesgos en los ámbitos comerciales, financieros, tributarios, legales, laborales, técnicos, de higiene y seguridad, y medioambientales de proveedores y contratistas, facilitando con esto la toma de decisiones en los procesos de compra, y al contar con más de 7.000 proveedores suscritos, nos entrega una visión más amplia al momento de la elección y mantención de aquellos proveedores que cumplan con nuestras expectativas económicas y reputacionales.

Evaluación y desarrollo con proveedores

Gestión de proveedores es el área que se enfoca en la sistematización del proceso de creación de un nuevo proveedor, su incorporación al Staff de proveedores permanentes de la ACHS y de su mantención, basado en un proceso multietapa que nos permite analizar el comportamiento económico, financiero, legal de un proveedor y mantener de forma periódica la transparencia de dicha información, permitiéndonos así conocer el fiel comportamiento de los proveedores, en aquellas áreas que son de vital relevancia para la ACHS.

Así mismo, para proveedores de larga data, se desarrollan formularios web para que los administradores de contrato puedan evaluar el rendimiento y resultados de éstos durante el tiempo de gestión, de modo que se revise la continuidad del proveedor o la necesidad de licitar el servicio nuevamente.

Plataforma WherEX: más transparencia para nuestros proveedores

Plataforma dedicada a la gestión de licitaciones y compras para nuestros proveedores activos. Dicha plataforma permite contar con mayor trazabilidad de las licitaciones con un intuitivo panel de control que entrega una visibilidad de usuarios múltiples, procesos en equipo, levantamiento de alertas operacionales y métricas de *spend management* y de mercado, detectando con eso mejores oportunidades de ahorro, sin perder las mejores ofertas del mercado. WherEX fue implementada en diciembre 2022, con el inicio de licitaciones de medicamentos y de Marketing.

Evaluación y desarrollo con proveedores

Nuestras políticas de pago se rigen bajo la ley 21.131, que establece la obligación de pago del saldo insoluto contenido en la factura, la que debe ser cumplida en un plazo máximo de 30 días de corrido desde la recepción de ésta. En casos excepcionales, se podrá establecer un plazo que exceda los 30 días a través de un acuerdo mutuo entre las partes. La Asociación tiene una especial consideración con las PYMES, teniendo como plazo máximo 15 días de corrido.

RANGO DE PERIODO DE PAGO (DÍAS CALENDARIO)	N° FACTURAS COMPROMETIDAS A PAGO	N° FACTURAS PAGADAS	MONTO TOTAL (MM\$)	MONTO TOTAL INTERESES POR MORA EN PAGO DE FACTURAS	N° PROVEEDORES
PROVEEDORES NACIONALES					
Menor a 30 días	72.319	63.527	215.321	-	2.605
Entre 31 y 60 días	-	5.013	15.424	-	502
Más de 60 días	-	52	145	-	22
SUB TOTAL	72.319	68.592	230.890	-	3.129
PROVEEDORES INTERNACIONALES (FECHA INVOICE)					
Menor a 30 días	253	119	2.495	-	36
Entre 31 y 60 días	-	49	1.024	-	24
Más de 60 días	-	75	3.341	-	33
SUB TOTAL	253	243	6.860	-	93
TOTAL DE PROVEEDORES					
Menor a 30 días	72.572	63.646	217.816	-	2.641
Entre 31 y 60 días	-	5.062	16.448	-	526
Más de 60 días	-	127	3.486	-	55
TOTAL	72.572	68.835	237.750	-	3.222



Capítulo 03

Liderazgo corporativo



Plan estratégico 2022 - 2024

¡Juntos cuidamos a Chile!

Con el fin de ser un pilar fundamental en la seguridad y salud del país, elaboramos un plan estratégico que responde a los desafíos que enfrentaremos de cara al 2024, cuyos ejes de gestión están definidos en cinco ámbitos:



Potenciar la estrategia de salud, fortaleciendo nuestra experiencia de servicio y convirtiéndonos en un complemento a la salud pública.



Fortalecer nuestra legitimidad social, interactuando con nuestro entorno de forma activa y transparente, haciéndonos cargo de nuestras externalidades medioambientales.



Profundizar nuestra propuesta de valor preventiva y comercial, mejorando los niveles de satisfacción de las entidades adheridas, disminuyendo las tasas de accidentabilidad y aumentando las personas protegidas.



Desarrollar equipos extraordinarios, con un fuerte sentido de propósito y pertenencia a la organización, que alcancen resultados de excelencia y vivan nuestra cultura.



Asegurar nuestra sustentabilidad financiera, potenciando la diversificación de nuestros ingresos y garantizando el financiamiento de nuestros proyectos estratégicos.

Para generar nuestra hoja de ruta, realizamos un ejercicio de escucha activa en el que identificamos las expectativas y necesidades de nuestros públicos de interés. A raíz de sus respuestas, hemos ido potenciando nuestra contribución generando un mayor valor para nuestra sociedad.

Para ello, todas las personas que son parte de nuestra organización han adquirido el compromiso de seguir entregando un trabajo de excelencia, esfuerzo que se ve reflejado en nuestro aporte al sistema de seguridad social a nivel nacional.

Nuestra visión al 2024 es seguir potenciando nuestras capacidades para proveer salud integral de calidad y consolidar una cultura de seguridad en Chile

Metas

Orientación al logro

Conseguir los resultados esperados por las empresas adheridas y trabajadores afiliados en materia de seguridad y salud ocupacional.

Experiencia de servicio distintiva

Alcanzar niveles adecuados de satisfacción para las entidades adheridas, personas afiliadas y colaboradores de nuestra organización.

Excelencia operacional

Operar una organización de amplio alcance y alta complejidad de manera óptima y eficiente.

Trascendencia social

Fortalecer la validación de la organización por parte de los públicos de interés.

Gobierno corporativo

En los últimos años nuestro gobierno corporativo se ha robustecido mediante la definición de roles y responsabilidades de cada una de las personas que conforman el liderazgo de una institución como la nuestra que, sin contar con fines de lucro, administra un patrimonio de afectación destinado a cumplir una función en el sistema de seguridad social del país. Es fundamental que nuestra dirección responda a las responsabilidades, eficiencias y transparencia que son exigidas para administrar e impulsar las distintas acciones que representen el propósito de nuestra entidad.

A través de nuestro Directorio y respectivos Comités, hemos desarrollado un modelo de trabajo en el que la gestión administrativa debe ir alineada con nuestra estrategia, permitiéndonos avanzar y evolucionar con las necesidades actuales del país en cultura preventiva y de seguridad y salud laboral.

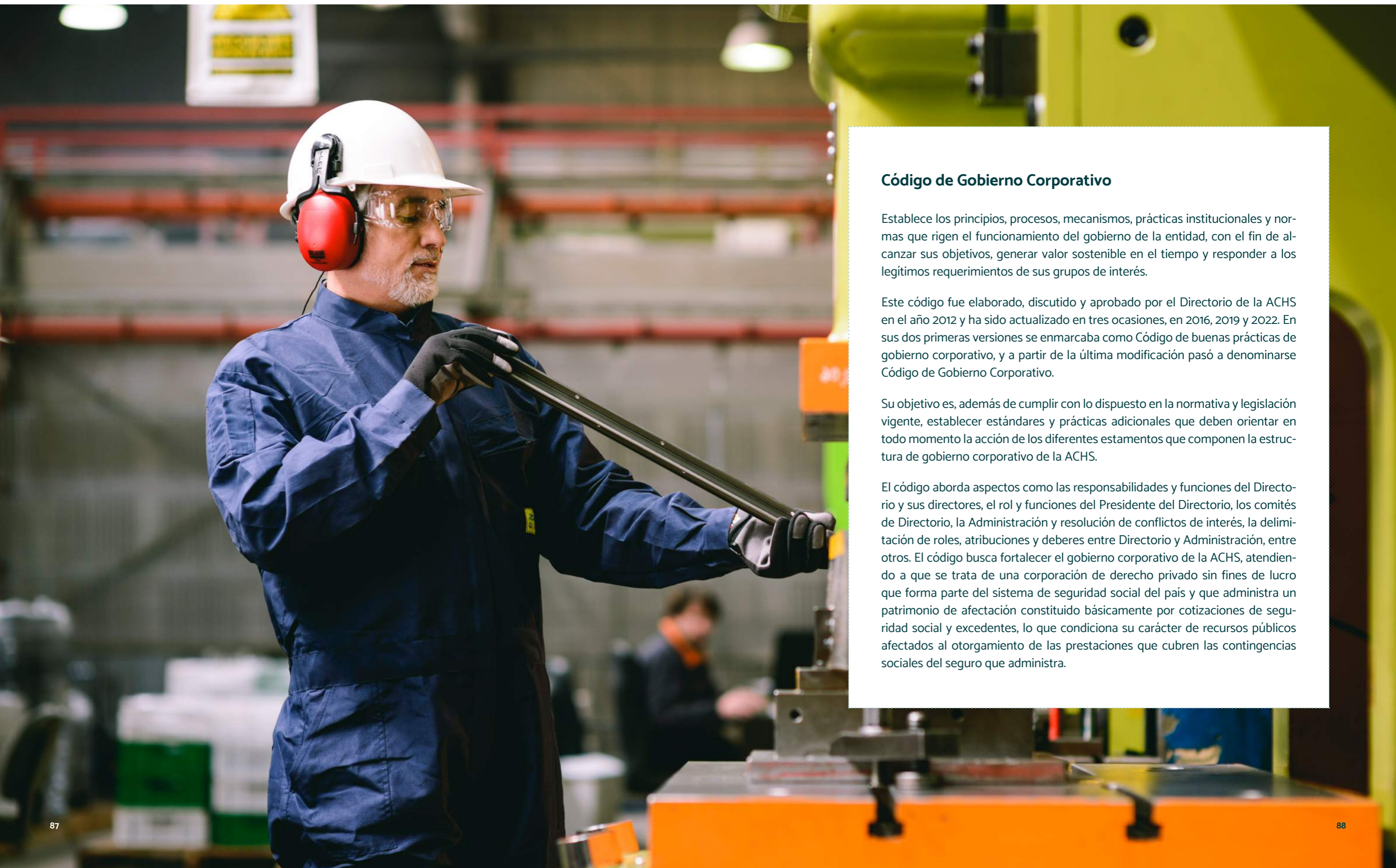
Esta nueva estructura nos ha permitido organizarnos de una manera más horizontal, ágil, cercana, y eficiente, generando mayores espacios de desarrollo para seguir fortaleciendo a nuestro talento interno.

Nueva estructura de gobernanza

Contamos con un liderazgo ejemplar, el cual se ha adaptado al proceso de transformación continua de nuestra organización. En el 2021 establecimos un plan de sucesión, cuyo objetivo fue definir una nueva estructura organizacional, que permitiera a la institución tomar decisiones en base a la modernización y digitalización.

Con esta medida nuestros representantes han demostrado una alta capacidad de diseñar, ejecutar y controlar un sólido modelo, cuyos resultados son el reflejo de nuestra visión.





Código de Gobierno Corporativo

Establece los principios, procesos, mecanismos, prácticas institucionales y normas que rigen el funcionamiento del gobierno de la entidad, con el fin de alcanzar sus objetivos, generar valor sostenible en el tiempo y responder a los legítimos requerimientos de sus grupos de interés.

Este código fue elaborado, discutido y aprobado por el Directorio de la ACHS en el año 2012 y ha sido actualizado en tres ocasiones, en 2016, 2019 y 2022. En sus dos primeras versiones se enmarcaba como Código de buenas prácticas de gobierno corporativo, y a partir de la última modificación pasó a denominarse Código de Gobierno Corporativo.

Su objetivo es, además de cumplir con lo dispuesto en la normativa y legislación vigente, establecer estándares y prácticas adicionales que deben orientar en todo momento la acción de los diferentes estamentos que componen la estructura de gobierno corporativo de la ACHS.

El código aborda aspectos como las responsabilidades y funciones del Directorio y sus directores, el rol y funciones del Presidente del Directorio, los comités de Directorio, la Administración y resolución de conflictos de interés, la delimitación de roles, atribuciones y deberes entre Directorio y Administración, entre otros. El código busca fortalecer el gobierno corporativo de la ACHS, atendiendo a que se trata de una corporación de derecho privado sin fines de lucro que forma parte del sistema de seguridad social del país y que administra un patrimonio de afectación constituido básicamente por cotizaciones de seguridad social y excedentes, lo que condiciona su carácter de recursos públicos afectados al otorgamiento de las prestaciones que cubren las contingencias sociales del seguro que administra.

Nuestro Directorio

La alta dirección cuenta con una característica histórica, con una composición paritaria, diversa e inclusiva de ocho miembros, cuatro representantes de nuestras entidades empleadoras asociadas, y cuatro en representación de los trabajadores que prestan servicios a aquellas.

El ejercicio de liderazgo de nuestros representantes es por un periodo de tres años, en el que podrán ser reelegidos para un periodo adicional consecutivo.

De acuerdo con nuestra normativa y determinaciones de nuestros estatutos, el proceso de elección y designación de Directorio es a través de votación directa.



Centro de atención Las Condes
Región Metropolitana de Santiago

Representantes de las entidades empleadoras



Directora
Paz Ovalle Puelma
Ingeniera Comercial

Postulada por las empresas Industria Corchera S.A., Viñedos Emiliana S.A., y Viña Concha y Toro S.A.
6.615.460-2



Director
Claudio Muñoz Zúñiga
Ingeniero Civil Industrial

Postulado por las empresas Aguas Andinas S.A., Telefónica Chile S.A., y Multitienda Corona S.A.
9.618.122-1



Presidente del Directorio
Paul Schiodtz Obilovich
Ingeniero Civil Mécanico

Postulado por la Asociación Gremial de Industriales Químicos de Chile.
7.170.719-9



Director
Sandro Solari Donaggio
Ingeniero Civil Industrial

Postulado por la empresa Falabella Retail S.A., Sodimac S.A., e Imperial S.A.
9.585.729-9

Representantes de las y los trabajadores



Directora
Lorena Marchant Cancino
Secretaria y Técnico en Turismo
Soprole S.A.
11.434.586-5



Director
Hernán Medina Tejos
Docente
Universidad Austral de Chile.
6.621.027-8



Director
Luis Abarca Varas
Ingeniero Civil Industrial
Entel PCS Telecomunicaciones.
8.602.936-7



Directora
Virginia Araya Gaytán
Ingeniera en Administración de Recursos Humanos
Constructora Gardilic Ltda.
12.939.571-0

Prácticas destacadas de nuestro Directorio

Diversidad y participación de la mujer

Composición actual con tres directoras y cinco directores.

Directorio Paritario

Estamos conformados por un 50% de representantes de entidades adheridas y 50% de representantes de trabajadores que prestan servicios en dichas entidades.

Evaluación externa

Constante en el tiempo, que nos permite garantizar un nivel de excelencia.

Discapacidad

Nuestro Directorio actualmente no cuenta con ninguna persona con discapacidad.

Código de Gobierno Corporativo

En 2022 actualizamos los lineamientos que guían al Gobierno Corporativo.

Transparencia

Contamos con un límite para la reelección y otras medidas hace más de 10 años.

Plan de sucesión del gerente general

Consensuado con dos años de antelación.

Solidez

Nuestro Directorio es apoyado por seis comités, los cuales cuentan con asesores externos de primer nivel.

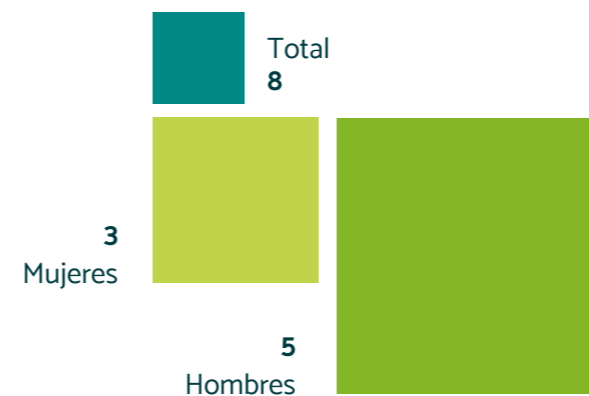
Programa de preparación a nuestros líderes

Con el fin de mejorar el proceso de inducción de nuestros Directores, hemos implementado un programa de preparación enfocado en cuatro ámbitos: Gestión corporativa; Regulación y sistemas; Modelo de operación y Participación en los Comités de Directorio.

En esta misma línea, se dieron a conocer los nuevos delitos informáticos que incluye la Ley 20.393 que comenzaron a regir a partir de diciembre del 2022, instancia realizada en una hora en sesión de directorio.

Directorio 2022

Total directores titulares



Categoría de funciones

Total directores titulares



Nuestros comités

Contamos con seis comités los cuales están conformados por miembros de nuestro Directorio y apoyados por asesores externos, quienes orientan y aconsejan a nuestros líderes en la toma de decisiones en las distintas materias que son de interés para nuestra organización.

Comité de Auditoría

Asesora al Directorio en el cumplimiento de los objetivos institucionales en materia de gobierno corporativo, riesgos y control interno, con el objeto de proteger el patrimonio económico, financiero y la reputación de nuestra organización.

Claudio Muñoz Zúñiga
Luis Abarca Varas

Comité de Riesgos

Asesora al Directorio en el cumplimiento de los objetivos institucionales vinculados a la gestión de riesgos, el control interno y cumplimiento normativo.

Claudio Muñoz Zúñiga
Luis Abarca Varas

Comité de Prevención

Apoya al Directorio en el cumplimiento de los objetivos institucionales en materia de prevención de accidentes del trabajo y enfermedades profesionales, lo que implica, entre otras cosas, velar por el fiel, íntegro y oportuno cumplimiento de la Política de Prevención y del Plan Anual de Prevención.

Paul Schiodtz Obilinovich / Sandro Solari Donaggio
Lorena Marchant Cancino / Virginia Araya Gaytán

Comité de Gestión de Públicos de Interés

Apoya al Directorio en la toma de decisiones asociadas con las comunicaciones externas y la estrategia de relacionamiento de la ACHS y sus públicos de interés.

Paz Ovalle Puelma / Hernán Medina Tejos
Virginia Araya Gaytán

Comité de Proyectos e Inversiones

Asesora al Directorio en el cumplimiento de los objetivos institucionales aplicables en materia de evaluación y gestión de proyectos, junto a la definición de políticas y estrategias de inversión de los activos financieros que administra la ACHS, con el objeto de proteger el patrimonio económico, financiero y reputacional.

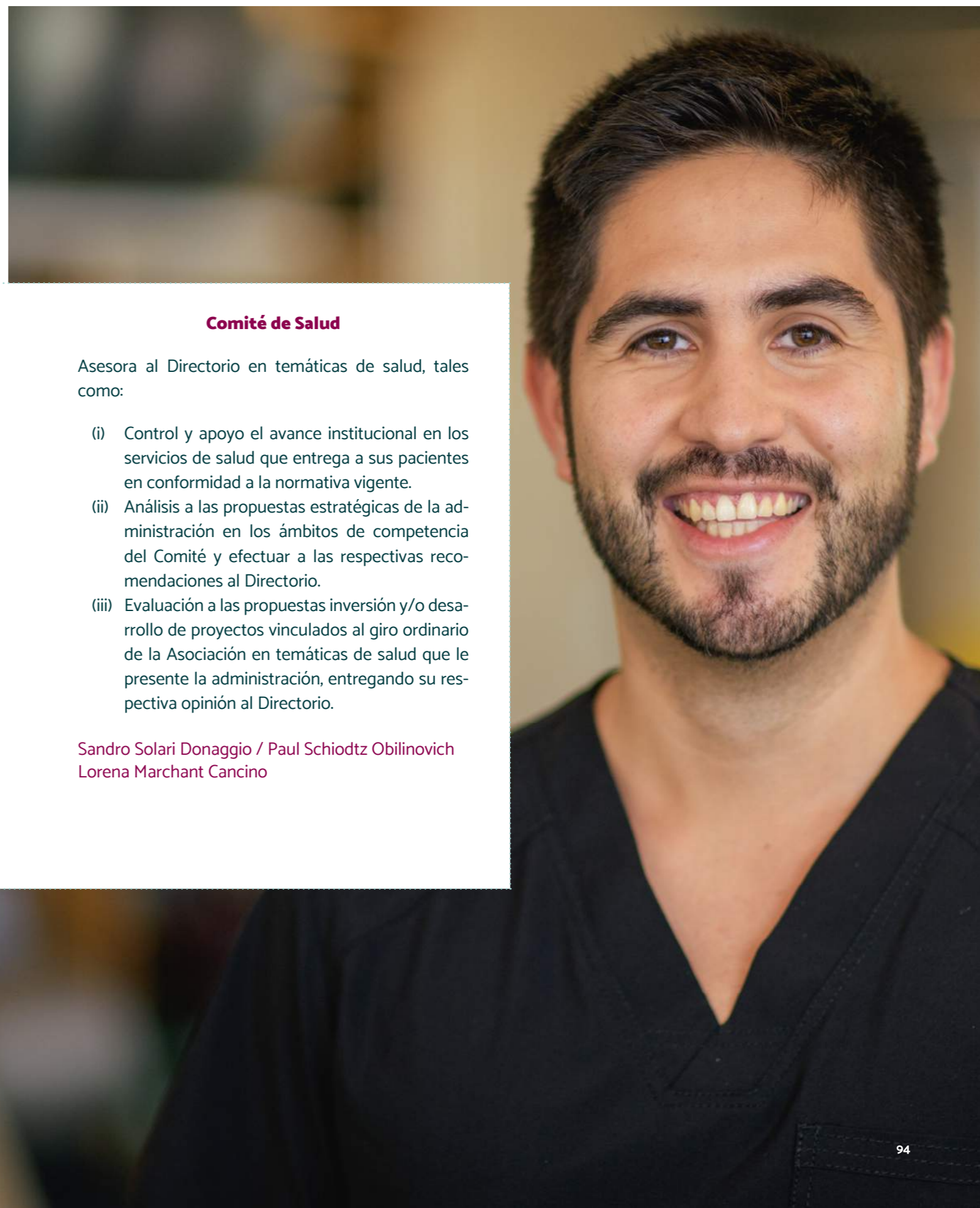
Paz Ovalle Puelma
Hernán Medina Tejos

Comité de Salud

Asesora al Directorio en temáticas de salud, tales como:

- (i) Control y apoyo el avance institucional en los servicios de salud que entrega a sus pacientes en conformidad a la normativa vigente.
- (ii) Análisis a las propuestas estratégicas de la administración en los ámbitos de competencia del Comité y efectuar a las respectivas recomendaciones al Directorio.
- (iii) Evaluación a las propuestas inversión y/o desarrollo de proyectos vinculados al giro ordinario de la Asociación en temáticas de salud que le presente la administración, entregando su respectiva opinión al Directorio.

Sandro Solari Donaggio / Paul Schiodtz Obilinovich
Lorena Marchant Cancino



Principales ejecutivos

Además de nuestro Directorio, la ACHS es liderada por profesionales altamente calificados para la toma de decisiones de nuestras distintas áreas y divisiones.

Gerencia Divisionales

Gerencia General




Gerente General
Juan Luis Moreno Zuloaga
Ingeniero Comercial

13.253.537-K Chileno
Fecha de nacimiento: 02-10-1977
Fecha de nombramiento: 01-01-2022



Gerente División Finanzas, Administración e Infraestructura
Julio Henríquez Banto
Ingeniero Comercial

8.943.341-K Chileno
Fecha de nacimiento: 06-01-1966
Fecha de nombramiento: 01-06-2022



Gerente División Servicios de Salud
Ángel Vargas Ayala
Ingeniero Civil Industrial

10.701.643-0 Chileno
Fecha de nacimiento: 25-07-1978
Fecha de nombramiento: 01-01-2022



Gerente División de Personas
Camila Zacharías Molina
Ingeniera Civil Industrial

16.606.570-4 Chilena
Fecha de nacimiento: 29-12-1987
Fecha de nombramiento: 01-01-2022



Gerente División Asuntos Jurídicos y Corporativos
Cristóbal Cuadra Court
Abogado

10.775.531-4 Chileno
Fecha de nacimiento: 30-10-1972
Fecha de nombramiento: 05-08-2019



Gerente de Auditoría Interna
José Luis Fernández García
Contador Auditor

12.239.322-4 Chileno
Fecha de nacimiento: 06-02-1972
Fecha de nombramiento: 01-04-2016



Gerente División Comercial y Servicios Preventivos
Nicolás Díaz Marzullo
Ingeniero Comercial

9.908.497-9 Chileno
Fecha de nacimiento: 06-12-1979
Fecha de nombramiento: 01-01-2022



Gerente División Desarrollo de Producto y Estrategia Digital
Rodrigo De la Calle Vásquez
Ingeniero Civil Industrial

15.370.234-9 Chileno
Fecha de nacimiento: 16-05-1983
Fecha de nombramiento: 01-01-2022



Gerente División de Planificación Estratégica y Control de Gestión
Verena Sterzl
Economista

24.725.047-6 Alemana
Fecha de nacimiento: 10-07-1977
Fecha de nombramiento: 01-01-2022

Fortaleza institucional

Se refleja en la visión de ser líderes en seguridad y salud laboral, contribuyendo al bienestar y la productividad de las personas y las organizaciones, y con fundamento en pilares como la solidez económica, su trayectoria, su cobertura, su calidad y su innovación.

Resumen de resultados económicos

	2021	2022	Var %
	MM\$	MM\$	
Gastos de Administración, prorrateo	-22.494	-25.930	15%
Ingresos Ordinarios	643.386	739.125	15%
Cotizaciones	404.672	456.032	13%
Servicios Médicos a terceros	55.828	68.692	23%
Otros Ingresos	182.886	214.401	17%
Egresos Ordinarios	-575.069	-708.752	23%
Prestaciones Económicas	-79.536	-101.568	28%
Prestaciones Médicas	-141.279	-178.044	26%
Prestaciones Preventivas	-93.813	-93.614	0%
Deterioro	-11.544	-25.652	122%
Otros Gastos(*)	-248.897	-309.874	24%
Margen Bruto	45.823	4.443	-90%
Margen Bruto (%)	7,12%	0,60%	-92%
Ingresos No Operacionales	35.366	79.927	126%
Egresos No Operacionales	-23.992	-8.167	-66%
Impuesto a la Renta	-5.826	-1.753	-70%
Excedente	51.371	74.450	45%

(*) Incluye gastos de administración de RCR

MM\$739.125

Ingresos ordinarios

MM\$708.752


Egresos ordinarios

0,60%

Margen bruto

MM\$74.450

Excedente



Promoción de la innovación en el ámbito de la seguridad y salud laboral

Nuestra institución ha sido reconocida por su labor en los ámbitos de la salud y el bienestar de las personas. Durante el último tiempo también hemos fortalecido otras áreas enfocadas en la igualdad, paridad, innovación, nuevas tecnologías, ente otras, lo que nos ha permitido lograr avances significativos en los compromisos que ha adquirido nuestra organización con la realidad y futuro del país.

Proyectos de investigación científica en innovación

En 2022 apoyamos el financiamiento de 14 proyectos de investigación científica, 5 de ellos enfocados en innovación, los cuales buscan generar conocimientos, desarrollos o soluciones que contribuyan a la salud y seguridad laboral.

Este financiamiento es través de un concurso abierto convocado y regulado por la Superintendencia de Seguridad Social (SUSESO).

128
Postulaciones

14
Proyectos adjudicados

MM\$561
Invertidos



Principales proyectos adjudicados 2022

Desarrollo de un sistema portátil para la valoración cinética y cinemática de la marcha en ambiente hospitalario.

Ejecutores
Universidad Metropolitana de Ciencias de la Educación

Investigador
Rodrigo Vergara

Presupuesto
\$17.440.000

Objetivo general:
Desarrollar un sistema portátil para la valoración cinética y cinemática de la marcha en el entorno hospitalario.

Prevención y tratamiento de la Policitemia en trabajadores con exposición a Hipobaría Intermitente Crónica (HIC) por sobre los 3000 m.

Ejecutores
Universidad Católica del Norte

Investigador
Fernando Moraga

Presupuesto
\$65.115.000

Objetivo general:
Determinar una estrategia de prevención y tratamiento en la reducción de los indicadores de policitemia en altura en trabajadores expuestos a Hipobaría Intermitente Crónica.

Desarrollo de una herramienta digital para que los empleadores puedan realizar la medición y el seguimiento a sus procesos de prevención de riesgos laborales.

Ejecutores
Medible

Investigador
M. Francisca Gutiérrez

Presupuesto
\$17.418.905

Objetivo general:
Diseñar una herramienta digital para que los empleadores puedan realizar la medición y el seguimiento a los procesos de prevención de riesgos laborales actualmente digitalizados.

Gestión de riesgos

Contamos con un sólido modelo de prevención y gestión de riesgos, el que a través de diversos análisis nos ha permitido advertir y prevenir los riesgos que nos pueden afectar, sean operacionales y financieros, los cuales tienen un impacto directo en una nuestra operación.

Los fines específicos que posee nuestra Política de Gestión Integral de Riesgos son los siguientes:



Minimizar la ocurrencia de eventos que interrumpan el normal funcionamiento de las actividades que realiza nuestra organización.



Mantener la continuidad operacional en la entrega de prestaciones preventivas, de salud y económicas.



Contar con una estrategia que permita identificar, evaluar, tratar, monitorear los riesgos a los que estamos expuestos.




Resguardar la confidencialidad, disponibilidad e integridad de nuestra información.

Política de Gestión Integral de Riesgos

La Política de Gestión Integral de Riesgos es actualizada cada tres años o cuando sea necesario producto de cambios normativos, considerando buenas prácticas asociadas a esta materia y a la vez contemplando aspectos de vinculación con nuestro modelo de control interno. El objetivo de nuestra política es disponer de una estrategia que nos permita identificar, analizar, evaluar, tratar, monitorear y revisar la gestión de posibles riesgos. Sin perjuicio de lo indicado, el área especializada en gestión de riesgos informará anualmente sobre el estado de las políticas al Comité de Riesgos.

Para conocer más sobre la política ingresar aquí



Centro de atención La Alameda
Región Metropolitana de Santiago

Avances en temas relacionados con nuestra Gestión de Riesgos:

Actualización de procesos

Avance: **40 procesos**

Autoevaluación de controles

Avance: **6 procesos**

Actualizaciones matrices de riesgos de proyectos estratégicos

Avance: **3 matrices de riesgo**

Gestión de riesgo financiero (reporte mensual)

Avance: **12 reportes**

Pruebas de continuidad operacional

Avance: **40 pruebas**



Gobernanza, roles y responsabilidades en nuestra Gestión de Riesgos

Contamos con un área especializada que desarrolla, actualiza y propone cambios estratégicos que puedan contribuir a la disminución de impactos que alteren nuestros procesos. Esta división de nuestra organización cuenta con un apoyo constante por parte del Directorio, Comités, Gerencia General y de Auditoría.

Directorio


Aprueba la estrategia general de la Gestión Integral de Riesgos.

Comité de Administración

Apoya en la implementación y funcionamiento de nuestro sistema.

Gerencia de Auditoría Interna

Proporciona al Directorio y al Comité de Auditoría una evaluación independiente sobre la gobernanza de los procesos, la gestión de riesgos y el diseño, suficiencia y efectividad de los controles.



Comités de Directores

Proponen la estrategia de gestión de riesgos e informan al Directorio los resultados.

Gerencia General

Es responsable de administrar, gestionar y liderar a los dueños de procesos para la implementación y funcionamiento del sistema de Gestión Integral de Riesgos.

Áreas funcionales y de apoyo

Evalúan el estado de exposición al riesgo, definiendo planes de mitigación.

Principales factores de riesgos

Riesgo de mercado

Riesgo de pérdida o de modificación adversa de la situación financiera resultante, directa o indirectamente, de fluctuaciones en el nivel y en la volatilidad de los precios de mercado de los activos y pasivos financieros. Este riesgo se ve influenciado, principalmente, por la tasa de interés y por los cambios en los precios de determinados activos.

Riesgo de liquidez

Riesgo de pérdida producto de que la ACHS no sea capaz de obtener oportunamente los fondos necesarios para asumir el flujo de pago de sus obligaciones, previstas e imprevistas, sin que se vea afectada su operación diaria o su situación financiera.

Riesgo de crédito

Riesgo de incumplimiento de pago en tiempo y forma de las cotizaciones por las entidades empleadoras adheridas y los trabajadores independientes, emisores de valores, contrapartes y otros deudores, al que esté expuesta la ACHS en el desarrollo de sus actividades.

Riesgo técnico

Riesgo de constituir o reconocer reservas insuficientes derivado de una valorización inadecuada o de errores en los métodos que se utilizan para el cálculo de las reservas.

Riesgo estratégico

Eventos que afectan de manera directa el cumplimiento de los objetivos estratégicos de la ACHS, lo que puede generar pérdidas económicas, daño reputacional o deterioro en el nivel del servicio entregado asociados a las prestaciones preventivas, médicas y económicas.

Riesgo operacional

Riesgo de falla en la operación derivado de errores en los procesos internos, del personal, de los sistemas y/o de los controles internos aplicables o bien a causa de acontecimientos externos.

Riesgo Reputacional

Riesgo que una acción, situación, prestación u otro tipo de actividad realizada por la ACHS, tenga un impacto negativo sobre la imagen e integridad de la asociación y sobre la confianza depositada en ella por parte de sus públicos de interés, afectando adversamente la capacidad de la organización para ser sustentable en el largo plazo.

Riesgo de Continuidad Operacional

Ocurrencia de eventos que pueden crear una interrupción o inestabilidad en las operaciones diarias de la ACHS.

Riesgo legal

Posibilidad de incurrir en pérdidas económicas y/o daño reputacional debido a que:

⁽ⁱ⁾ Las actuaciones u omisiones de la ACHS, en cualquiera de los ámbitos en que opera, no cumplen con la legislación vigente y/o con las normas dictadas por las autoridades sectoriales competentes, o no cumplen con las disposiciones de los contratos o demás actos jurídicos de los cuales la ACHS sea parte, ocasionando ello la posibilidad de ser objeto de demandas indemnizatorias, así como de sanciones o penas de naturaleza administrativa o penal;

⁽ⁱⁱ⁾ ocurran cambios en la legislación y normativa aplicable a la ACHS o en la interpretación de dichas normas;

⁽ⁱⁱⁱ⁾ los actos jurídicos que dan cuenta de las operaciones y negocios llevados a cabo por la ACHS no estén documentados, o estén documentados defectuosa o incorrectamente, o que las contrapartes de dichos actos jurídicos no cuenten con la capacidad, representación u autorizaciones suficientes para suscribirlo, todo lo cual podría resultar en que dichos actos jurídicos sean inexistentes, inválidos, inexigibles o ineficaces.





Entrenamiento al área especializada en la gestión de riesgos

ISO 22301 es una norma internacional que especifica los requisitos para establecer, implementar y mantener un Sistema de Gestión de la Continuidad del Negocio (SGCN). El objetivo de esta norma es ayudar a las organizaciones a protegerse de las interrupciones que puedan afectar a sus actividades críticas, y a recuperarse de forma eficaz y eficiente en caso de que ocurran. Por esta razón participamos en diferentes cursos asociados a la ISO 22301, los cuales nos permiten estar preparados ante una eventual crisis en nuestra institución.

Fundamentos de Continuidad de Negocios y Recuperación de Desastres

Este curso proporciona al participante los conocimientos fundamentales sobre la continuidad de negocios y la recuperación de desastres y la relación con las mejores prácticas mundiales en la aplicación de dicha disciplina, así como las bases para la implementación de procesos de continuidad del negocio y recuperación de desastres, basados en estándares internacionales como el DRII (Disaster Recovery Institute International).

(16 horas - Pink Elephant)

Fundamentos de Ciberseguridad

Comprender el fenómeno y avance de la ciberseguridad, entendiendo los conceptos, enfoques, normas, métodos y técnicas necesarios para una gestión eficaz. Adicionalmente, comprender la relación entre los componentes de un proyecto de ciberseguridad, incluida la gestión de riesgos, los controles y la conformidad con los requisitos de las distintas unidades de la organización, apoyando en la identificación, contención y respuesta a incidentes.

(16 horas - Pink Elephant)

Curso Modelo de Prevención de Delitos

Identificar los delitos contemplados en la Ley N° 20.393 de responsabilidad penal sobre las personas jurídicas y sus marcos de aplicación.

Utilizar procedimientos del modelo de prevención del delito para resolver situaciones que puedan exponer a una organización a faltas de la Ley N°20.393.

(12 horas - Deloitte)

Integridad y transparencia institucional

Estamos orientados a actuar siempre con integridad, honestidad, transparencia y responsabilidad en cada una de las acciones que realizamos en nuestra labor.

En base a estas características es que hemos desarrollado un conjunto de robustas medidas establecidas en nuestro Código de Ética, documento en el que se encuentran los lineamientos que guían nuestra conducta.

Gestión de ética y canal de denuncias

1

Durante el 2022, recertificamos nuestro modelo de prevención del delito, extendiendo su vigencia desde el 10 de julio de ese año al 09 de julio de 2024.

2

Recibimos 41 reclamos y 31 denuncias, todas ellas resueltas durante el periodo anterior.

3

82% de nuestros colaboradores han recibido información sobre la Ley 20.393.

Transparencia

Por requerimiento normativo de la Superintendencia de Seguridad Social, hemos diseñado un espacio en nuestro sitio web denominado **Transparencia**, que se actualiza mensualmente y que tiene el propósito de facilitar el acceso a toda la información que, tanto nuestras entidades adheridas, como sus trabajadores y público en general, requieren sobre nuestra institución.

Ingresar aquí para acceder a nuestro sitio.



Sistema de Gestión de Ética

Código de Ética

Es nuestro marco de referencia en la toma de decisiones y una herramienta que regula las relaciones que mantenemos con las personas que trabajan junto a nosotros, entidades empleadoras, proveedores, contratistas, autoridades, entes reguladores y competidores.

Comité de Ética

Contamos con un Comité asesor para nuestra Administración y Directorio. Éste vela por la correcta aplicación de normas contenidas en nuestra política y a la vez mantienen un control interno eficaz y transparente.

El comité aplica directrices, interpretaciones y definiciones de conductas de las normas de ética; resuelve eventuales incumplimientos de estas disposiciones; conoce las denuncias formuladas por colaboradores o públicos de interés y ejerce como un foro de alto nivel que trata los temas de ética que surjan en la actividad diaria.

Modelo de Prevención de Delitos

Consiste en un sistema preventivo y de monitoreo, a través de la ejecución de diversas tareas de control, sobre los procesos o actividades que se encuentran expuestas a los riesgos de comisión de los delitos señalados en la Ley N°20.393 y sus modificaciones.

Su cumplimiento es aplicable a los directores, gerentes, ejecutivos, colaboradores, proveedores, clientes, prestadores de servicios, contratistas y subcontratistas de la ACHS.

Canal de Denuncias

Disponemos de un Canal de Denuncias en nuestro Portal Web, en el que todas las personas relacionadas a nuestra institución puedan realizar sus denuncias por el incumplimiento de alguno de nuestros lineamientos éticos.

En 2022 no recibimos denuncias vinculadas a los delitos tipificados en la Ley N° 20.393 y sus modificaciones, que establece la responsabilidad penal para las personas jurídicas de los delitos de lavado de activos, cohecho, soborno entre particulares, administración desleal, negociación incompatible, contaminación de aguas y apropiación indebida, entre otros delitos tipificados.

Estrategia ESG

Guiados por nuestra Estrategia de Sostenibilidad y en línea con nuestro Plan Estratégico 2022 – 2024, nos hemos propuesto seguir avanzando y garantizar una gestión organizacional responsable, la cual considere las necesidades y preocupaciones de nuestros grupos de interés. Todo ello, con la finalidad de que nuestras acciones generen valor en la sociedad, contribuyendo a la construcción de un futuro más sostenible.

A principios de 2022 definimos nuestra aspiración y ejes de acción en materia ESG, iniciativas que impulsaremos para plasmar nuestros objetivos y las metas a alcanzar al 2025 y 2030.



Ambiental

Preocuparnos por el cuidado del medioambiente mitigando nuestras externalidades y el impacto donde operamos, buscando contribuir a un mejor entorno para el desarrollo saludable de las personas.



Social

Disponibilizar nuestras capacidades para ayudar a resolver las necesidades más críticas de la sociedad en los ámbitos de prevención y de acceso a la salud, poniendo el cuidado de las personas al centro.



Gobernanza

Asegurar una gobernanza transparente, proba y responsable, potenciando el entendimiento y mejoramiento del sistema de mutualidades y de salud, en beneficio de los trabajadores afiliados, las entidades adheridas y toda nuestra cadena de valor

Pilares ESG y metas

Contamos con un marco de sostenibilidad de corto, mediano y largo plazo, el cual es parte de nuestro Plan Estratégico, que contempla el fortalecimiento y robustecimiento de nuestro Código de Ética, Política Medioambiental, y también incluye materias relacionadas con equidad, inclusión y diversidad. En nuestra estrategia integramos los objetivos ESG junto a los de nuestra organización, con el fin que estas metas contribuyan al cumplimiento del propósito institucional.

Contribución a los ODS

Los Objetivos de Desarrollo Sostenible (ODS) fueron adoptados por todos los Estados Miembros de Naciones Unidas en 2015, como un llamado universal para poner fin a la pobreza, proteger el planeta y garantizar que todas las personas gocen de paz y prosperidad en 2030.

En nuestra institución día a día trabajamos en contribuir en el cumplimiento de esto, mediante diversas acciones que permiten garantizar el alcance de estos objetivos. A través de nuestra alianza con Pacto Global nos hemos adherido a 9 de los 17 ODS establecidos, los cuales tienen relación directa con las acciones y aportes concretos que desarrollamos como ACHS.

Ambiental



• 6.3 De aquí a 2030, mejorar la calidad del agua reduciendo la contaminación, eliminando el vertimiento y minimizando la emisión de productos químicos y materiales peligrosos, reduciendo a la mitad el porcentaje de aguas residuales sin tratar y aumentando considerablemente el reciclado y la reutilización sin riesgos a nivel mundial.

• 6.4 De aquí a 2030, aumentar considerablemente el uso eficiente de los recursos hídricos en todos los sectores y asegurar la sostenibilidad de la extracción y el abastecimiento de agua dulce para hacer frente a la escasez de agua y reducir considerablemente el número de personas que sufren falta de agua.



• 7.2 De aquí a 2030, aumentar considerablemente la proporción de energía renovable en el conjunto de fuentes energéticas.

• 7.3 De aquí a 2030, duplicar la tasa mundial de mejora de la eficiencia energética.



• 12.4 De aquí a 2030, lograr la gestión ecológicamente racional de los productos químicos y de todos los desechos a lo largo de su ciclo de vida, de conformidad con los marcos internacionales convenidos, y reducir significativamente su liberación a la atmósfera, el agua y el suelo a fin de minimizar sus efectos adversos en la salud humana y el medio ambiente.

• 12.5 De aquí a 2030, reducir considerablemente la generación de desechos mediante actividades de prevención, reducción, reciclado y reutilización.



• 13.2 Incorporar medidas relativas al cambio climático en las políticas, estrategias y planes nacionales.

Social



- 3.8 Lograr la cobertura sanitaria universal, en particular la protección contra los riesgos financieros, el acceso a servicios de salud esenciales de calidad y el acceso a medicamentos y vacunas seguros, eficaces, asequibles y de calidad para todos.



- 5.1 Poner fin a todas las formas de discriminación contra todas las mujeres y las niñas en todo el mundo.
- 5.5 Velar por la participación plena y efectiva de las mujeres y la igualdad de oportunidades de liderazgo a todos los niveles de la adopción de decisiones en la vida política, económica y pública.



- 8.5 De aquí a 2030, lograr el empleo pleno y productivo y el trabajo decente para todas las mujeres y los hombres, incluidos los jóvenes y las personas con discapacidad, así como la igualdad de remuneración por trabajo de igual valor.
- 8.8 Proteger los derechos laborales y promover un entorno de trabajo seguro y sin riesgos para todos los trabajadores, incluidos los trabajadores migrantes, en particular las mujeres migrantes y las personas con empleos precarios.



- 11.1 De aquí a 2030, asegurar el acceso de todas las personas a viviendas y servicios básicos adecuados, seguros y asequibles y mejorar los barrios marginales.
- 11.7 De aquí a 2030, proporcionar acceso universal a zonas verdes y espacios públicos seguros, inclusivos y accesibles, en particular para las mujeres y los niños, las personas de edad y las personas con discapacidad.

Gobernanza



- 8.2 Lograr niveles más elevados de productividad económica mediante la diversificación, la modernización tecnológica y la innovación, entre otras cosas centrándose en los sectores con gran valor añadido y un uso intensivo de la mano de obra.
- 8.3 Promover políticas orientadas al desarrollo que apoyen las actividades productivas, la creación de puestos de trabajo decentes, el emprendimiento, la creatividad y la innovación, y fomentar la formalización y el crecimiento de las microempresas y las pequeñas y medianas empresas, incluso mediante el acceso a servicios financieros.
- 8.4 Mejorar progresivamente, de aquí a 2030, la producción y el consumo eficientes de los recursos mundiales y procurar desvincular el crecimiento económico de la degradación del medio ambiente, conforme al Marco Decenal de Programas sobre Modalidades de Consumo y Producción Sostenibles, empezando por los países desarrollados.



- 12.4 De aquí a 2020, lograr la gestión ecológicamente racional de los productos químicos y de todos los desechos a lo largo de su ciclo de vida, de conformidad con los marcos internacionales convenidos, y reducir significativamente su liberación a la atmósfera, el agua y el suelo a fin de minimizar sus efectos adversos en la salud humana y el medio ambiente.
- 12.6 Alentar a las empresas, en especial las grandes empresas y las empresas transnacionales, a que adopten prácticas sostenibles e incorporen información sobre la sostenibilidad en su ciclo de presentación de informes.
- 12.7 Promover prácticas de adquisición pública que sean sostenibles, de conformidad con las políticas y prioridades nacionales.



- 16.5 Reducir considerablemente la corrupción y el soborno en todas sus formas.
- 16.6 Crear a todos los niveles instituciones eficaces y transparentes que rindan cuentas.

Nuestros grupos de interés

Trabajamos para que nuestra vinculación con el entorno sea cercana y efectiva, con apertura y total transparencia, lo que nos permita avanzar en el cumplimiento del propósito institucional, a fin de cuidar a los trabajadores y sus familias. Para identificar las necesidades de los principales grupos de interés, realizamos un diagnóstico a partir de tres grandes ejes:

Comprensión del contexto socio-político de la seguridad social.

Análisis de posicionamiento de nuestra institución de cara a los desafíos de las mutualidades.

Identificación de las brechas y oportunidades para diseñar una estrategia de relacionamiento.



Personas trabajadoras y afiliadas

Los más de 2,8 millones de personas trabajadoras que confían en nosotros.

Programas de prevención de salud y seguridad.
Atención médica.
Pago de subsidios y seguros médicos.

Comunidad

Familia de personas afiliadas.

Alianza con municipalidades y organizaciones.
Campañas de prevención.
Reducción listas No GES.
Inclusión laboral.

Personas trabajadoras de nuestra institución

+ de 10.000 personas trabajadoras que son parte de nuestra organización.

Comunicaciones internas.
Programas de capacitación y desarrollo.
Beneficios de salud y conciliación de vida personal- laboral.

Entidades adheridas

80.900 entidades adheridas.

Programas de prevención, prestaciones económicas, de salud y seguros médicos.
Capacitaciones a ejecutivos.

Gremios y organizaciones empresariales

Cámaras, asociaciones gremiales y sindicales.

Gestión de sostenibilidad y mesas de trabajo.
Reuniones e iniciativas en conjunto.

Medios de comunicación

Medios físicos y/o digitales.

Estrategia de comunicaciones, noticias, columnas de opinión.

Ente reguladores y fiscalizadores

Autoridades de Gobierno y poder legislativo.

Mesas de trabajo.
Iniciativas público-privadas.

Comités Paritarios

Cerca de 4.000 comités paritarios de higiene y seguridad en todo Chile.

Reuniones y capacitaciones de acuerdo con la ley 16.744.

Academia

Universidades nacionales y extranjeras y Centros de Formación Técnica.

Investigaciones, estudios, análisis y seminarios.

Proveedores

Socios estratégicos.

Código de ética.
Políticas de Conflicto de interés y sostenibilidad.

Alianzas y membresías

Como institución que busca ser un aporte para mejorar la seguridad y salud del país, hemos desarrollado a lo largo de nuestra historia una relación genuina con diversas entidades que apoyen nuestro propósito. Es así, como a través de la experiencia hemos generado distintas alianzas para potenciar nuestro valor social.

Relacionamiento con Gremios:



Multigremial Nacional de Emprendedores (MGN)



Cámara de Comercio de Santiago (CCS)



Consejo Regional de Seguridad Minera (CORESEMIN ATACAMA)



Corporación Nacional de la Madera (CORMA BIOBIO)



Sociedad de Fomento Fabril (SOFOFA)



Asociación para el Desarrollo de la Experiencia de Cliente



Asociación de Industrias del Centro (ASICENT)



Sociedad Nacional de Agricultura



Asociación Gremial de Industriales de Valparaíso (ASIVA)



Corporación para el Desarrollo Productivo de La Araucanía (CORPARAUCANIA)



Asociación de Industriales Metalúrgicos y Metalmecánicos (ASIMET)



Cámara Chileno Norteamericana de Comercio



Instituto Regional de Administración de Empresas (IRADE BIOBIO)



Sociedad Nacional de Minería



Cámara Regional de Comercio de Valparaíso (CRCP)



Asociación Gremial de Industriales del Plástico de Chile



Cámara Nacional de Comercio Servicios y Turismo (CNC)



Asociación de Industriales de Antofagasta (AIA)



Corporación Industrial para el Desarrollo Regional del Biobío (CIDERE BIOBIO)



Asociación de Industriales de San Bernardo (AISB)



Asociación Gremial de Industriales Químicos de Chile



Círculo de Empresas de la Panamericana Norte (CIRPAN)

Membresías y adhesiones



Acción Empresas

Participación en mesas de trabajo
+ diversidad y + probidad



Pacto Global

Espacio de participación y difusión de reputación corporativa. La ACHS lidera la mesa de trabajo asociada al ODS3 sobre salud y bienestar.



Red de Empresas Inclusivas

Iniciativa de OIT y Sofofa como un espacio de análisis sobre políticas de diversidad y procesos de inclusión laboral de personas con discapacidad.



Comité de Sostenibilidad de la Cámara de Comercio de Santiago

ACHS es miembro permanente del Comité de Sostenibilidad de la CCS a través de la Gerencia de Asuntos Corporativos. Este comité agrupa a empresas para apoyar el desarrollo de políticas públicas en materia de sostenibilidad e intercambiar mejores prácticas empresariales.



Fundación Carlos Vial Espantoso

ACHS apoya a la fundación para fortalecer las relaciones laborales al interior de las empresas, poniendo a las personas en el centro del modelo de negocios, y para contribuir a la creación de una cultura preventiva.



Capítulo 04

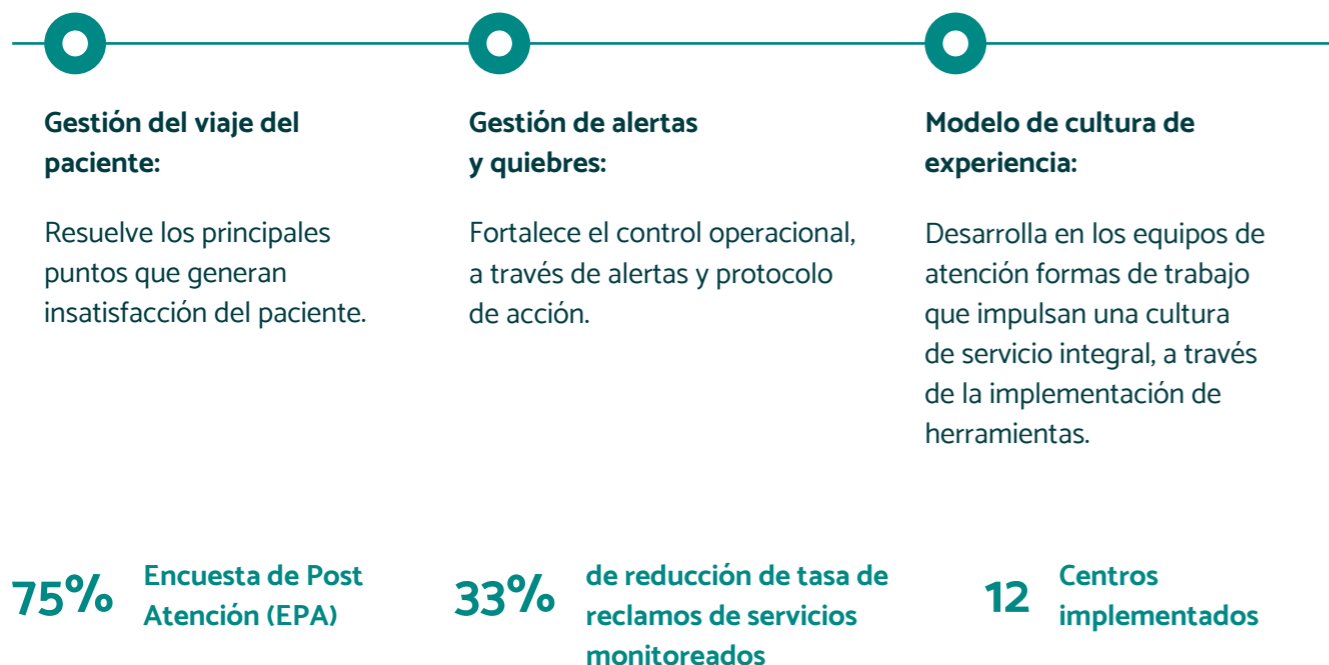
Los trabajadores de Chile en primer lugar



¿Quiénes son nuestros afiliados y usuarios?

Día a día reforzamos nuestro compromiso hacia nuestros afiliados y entidades adheridas, quienes confían en nuestra gestión y experiencia en materia de seguridad laboral y prestaciones de salud.

Garantizar una experiencia de servicios para nuestros afiliados es una de nuestras mayores prioridades. Es por ello, que hemos implementado un modelo basado en las mejores prácticas internacionales. Este mecanismo se basa en tres ejes:



2.826.665

Afiliados²

Generando impacto hacia nuestros afiliados

Buscamos ser un aliado para las mejoras de seguridad y salud de nuestro país. Generamos diversas iniciativas que permiten impactar de manera positiva y fortalecer el cumplimiento de nuestro propósito.

Asesor en prevención	Prestador médico	Asegurador laboral
1.280.758	4.805.912	MM\$543.167
Personas trabajadoras capacitadas en las entidades adheridas ²	Atenciones de salud ¹	Fondos de reservas líquidas ²
426.505	863.629	368.106
Visitas de expertos en prevención de nuestra institución a entidades adheridas ²	Traslados y rescates de pacientes ¹	Casos de pensiones, subsidios e indemnizaciones ²
		MM\$101.568
		Monto de pago de pensiones, subsidios e indemnizaciones ²

1: Datos de la ACHS y filiales
2: Datos de la ACHS

Experiencia y satisfacción de pacientes y afiliados

Seguimos trabajando firmemente en entregar un servicio de excelencia, donde la calidad de atención sea nuestra característica diferenciadora. Durante 2022 obtuvimos un 75% de EPA (Encuesta de Post Atención) a nivel global, acercándonos cada vez más a nuestro objetivo al 2024.

EPA Global



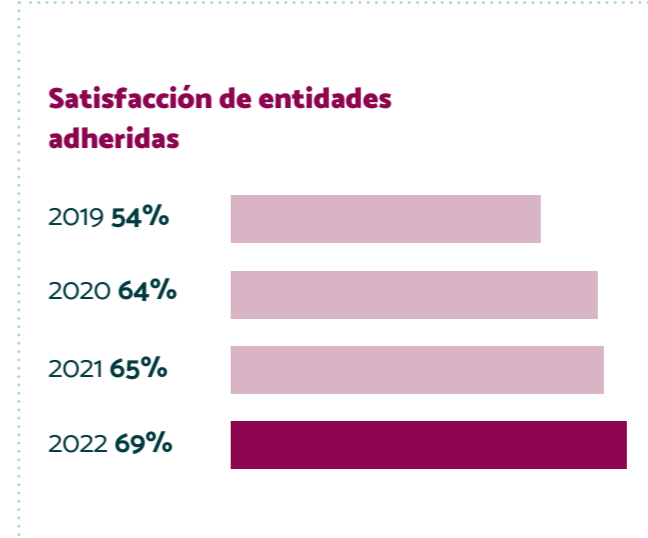
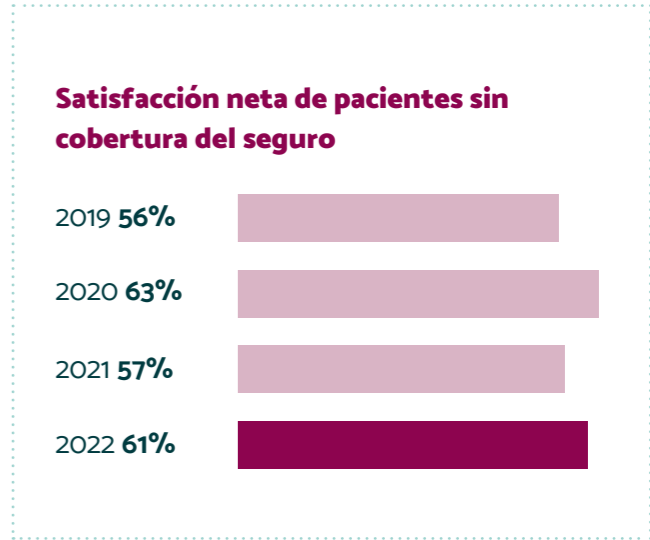
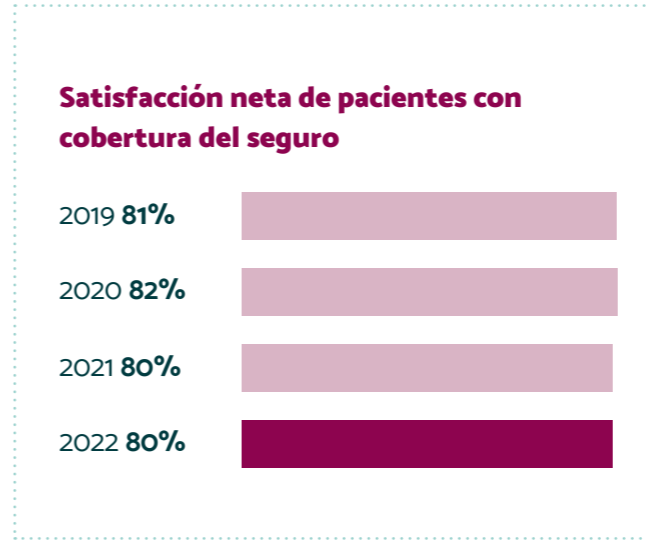
Tasa de Reclamos





Experiencia de servicio

En la ACHS las personas que atendemos están al centro de nuestro quehacer. Es por ello que estamos evaluando constantemente nuestra gestión de prestaciones de salud y económicas, relacionadas con la percepción que se forman nuestros pacientes respecto a cada una de nuestras intervenciones. Así, en los últimos años, proporcionar una experiencia de servicio distintiva se ha convertido en la condición principal de nuestra propuesta de valor.



Nuevas tecnologías y transformación digital

En los últimos años hemos impulsado diversas iniciativas que contribuyen a una transformación y revolución tecnológica del área de la salud, permitiéndonos avanzar en modelos operacionales y predictivos. Estas acciones tienen por objetivo agregar eficiencia a nuestros procesos, pero fundamentalmente están orientados a generar valor para nuestros pacientes y empresas adheridas, tanto en salud como prevención. Bajo este contexto establecimos cuatro objetivos estratégicos que nos permitirán avanzar como una de las instituciones más tecnológicas de información y analítica avanzada para sus procesos internos y externos.



Ser referentes en la transformación digital de la salud, asegurando el tratamiento óptimo y costo-efectivo de todos nuestros pacientes, a la vez que desarrollamos herramientas que permitan acompañar a nuestros pacientes durante todo su viaje, asegurando una experiencia distintiva en todas las etapas.



Potenciar nuestro impacto en nuestras entidades adheridas, asegurando que la interacción entre la ACHS y los usuarios sea simple, digital y efectiva. Para ello diseñamos productos digitales que permitan llevar la prevención de accidentes laborales a todos los rincones del país y estructuramos herramientas que estén al servicio de las necesidades de las comunidades.



Facilitar la mayor productividad de nuestros colaboradores, para ello ponemos a su disposición herramientas de gestión que mejoran el trabajo diario en la toma de decisiones y rediseñamos y optimizamos procesos críticos en función de los dolores del negocio y la operación.



Potenciar el talento y la tecnología para avanzar en la transformación digital de la ACHS hacia el futuro.



Centro de atención Santiago Región Metropolitana de Santiago

Indicadores de transformación digital

64.726

N° de atenciones
Telemedicina

3

Canales digitales
de consulta

ACHS virtual

Es la plataforma digital que busca ser la única puerta de entrada para todos los productos y servicios digitales de la ACHS, disponible para nuestras entidades adheridas y trabajadores afiliados.

Durante 2022 se trabajó en la construcción de una nueva plataforma basada en microservicios independientes que permiten mejorar la estabilidad de ésta, aumentar la escalabilidad de las funcionalidades y mejorar la agilidad con la que se podrán desarrollar y conectar nuevos productos y servicios. Esto ha permitido mejorar la percepción de las entidades adheridas, aumentando la satisfacción neta de nuestros canales digitales en 5,8 puntos durante el último año, superando la meta propuesta en 1,8 puntos y llegando a una evaluación histórica de 69,7 puntos de satisfacción en julio de 2022, logrando pasar de ~6.000 entidades habilitadas en agosto de 2020 a más de 65.000 en diciembre de 2022.

Protección de datos sensibles de pacientes

Hacer de Chile el país que mejor cuida a los trabajadores y sus familias no se limita únicamente a los servicios de prevención, salud y prestaciones económicas. En el entorno digital actual, la protección de datos e información personal se ha convertido en una preocupación creciente para la ACHS, con el fin de salvaguardar la privacidad y garantizar la confidencialidad de la información de entidades adheridas, afiliados, colaboradores, clientes, proveedores y nuestros activos de información.

Principios y conductas éticas ligadas a la protección y privacidad de información en ACHS:

- Proteger los recursos de información de la ACHS en todos sus medios de soporte, frente a amenazas, internas o externas, deliberadas o accidentales, con el fin de asegurar el cumplimiento de la confidencialidad, integridad, disponibilidad, legalidad y confiabilidad de la información (Reglamento Interno de Orden, Higiene y Seguridad).

- Garantizar la confidencialidad, disponibilidad e integridad de la información generada por cada uno de los procesos y el cumplimiento de las regulaciones que norman las prestaciones otorgadas por la ACHS (Política General de Seguridad de la Información).

- Cumplir con las obligaciones de confidencialidad impuestas por la ley y los principios éticos aplicables, protegiendo la información confidencial de sus pacientes, trabajadores afiliados, empresas adherentes y colaboradores (Principios y Guía de Conductas Éticas ACHS).

- Carácter de reserva y sujeción a disposiciones relativas al secreto profesional, en cumplimiento a la Ley N°19.628, Ley N°20.584 y lo señalado en el artículo 22 del D.S. N°161, que contiene el reglamento para Hospitales y Clínicas (Carta de Compromiso Confidencialidad de trabajador ACHS sobre el uso y resguardo de información contenida en la Ficha Clínica).

- Resguardar el secreto, el carácter personal y la cualidad de intransferible del acceso a la ficha clínica (Norma de Manejo de la Ficha Clínica).



La Subgerencia de Continuidad y Servicios TI coordina e implementa las siguientes técnicas de protección de información en sistemas y plataformas:

- Gestión continua de vulnerabilidades
- Uso controlado de los privilegios administrativos de estaciones, clientes y servidores
- Configuración segura para el hardware y el software de los dispositivos móviles, laptops, estaciones de trabajo y servidores
- Defensas contra malware
- Limitación y control de puertos de red, protocolos y servicios
- Funciones de protección y recuperación de datos
- Control de accesos
- Monitoreo y control de cuentas
- Seguridad del software de aplicación
- Respuesta y gestión de incidentes
- Entre otros

Principales roles sobre seguridad de la información y ciberseguridad

Subgerencia de Riesgos y Cumplimiento (SGRC): velar por el cumplimiento de la Política General de Seguridad de la Información, Gestión de Riesgos e interacción con entes reguladores.

Subgerencia de Continuidad y Servicios TI: coordinadores e implementadores de técnicas de protección y monitoreo de ciberseguridad.

Otras unidades organizacionales: ejecutar el adecuado resguardo y tratamiento de la información acorde a los tipos de información que administran y las plataformas que la soportan.

Con el propósito de implementar una cultura organizacional orientada a la seguridad de la información, promoviendo la conciencia sobre la importancia de la protección de datos y la capacitación regular del personal, además del cumplimiento con nuestras partes interesadas y entes reguladores, se cuentan con las siguientes iniciativas organizacionales ejecutadas en 2022:

- Informe de autoevaluación anual del estado de seguridad de la información y ciberseguridad al interior de la organización.
- Actualización y revisión periódica de la Política General de Seguridad de la Información, Política de Gestión Integral de Riesgos, Principios y Guía de Conductas Éticas ACHS, Reglamento Interno de Orden, Higiene y Seguridad, entre otros.
- Firma de cartas de compromiso de confidencialidad para colaboradores para el manejo de Fichas Clínicas.
- Acuerdos de No Divulgación (NDA) en contratos con colaboradores y proveedores.
- Diagnóstico externo en temáticas de Privacidad y Protección de Datos.



Capítulo 05

Juntos logramos mejores resultados



Nuestro equipo

Contamos con un excelente equipo humano, que promueven y se identifican con nuestra cultura corporativa. Las personas que conforman nuestra organización son el factor diferenciador que nos impulsa a lograr nuestro propósito. Gracias a su compromiso, pasión y profesionalismo, hemos ido avanzando en el cumplimiento de nuestras metas, permitiéndonos convertirnos en el aliado que Chile necesita.

10.353

Personas trabajadoras¹

4.085

Hombres¹

6.268

Mujeres¹

16

Diversas nacionalidades¹

38

Promedio de edad¹

39,33%

Personal cubierto por convenios de negociación colectiva¹

¹: Datos de la ACHS y filiales

Nuestra organización en cifras

Total de personas con contrato a plazo indefinido, plazo fijo y honorarios en la ACHS y sus filiales

Indefinido	5.380	3.677	9.057
Plazo Fijo	888	408	1.296
Total	6.268	4.085	10.353

Total de personas a tiempo completo y parcial en la ACHS y sus filiales

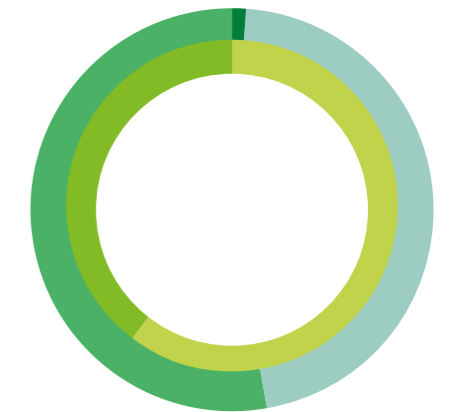
Tiempo Parcial	310	338	648
Tiempo Completo	5.958	3.747	9.705
Total	6.268	4.085	10.353

MUJERES HOMBRES



Número de personas, que a la fecha de reporte presten servicios a la ACHS y sus filiales bajo un contrato de trabajo*

Gerentes y subgerentes	54	78	132
Profesionales y jefaturas	2.566	2.204	4.770
Técnicos administrativos y asistentes	3.648	1.803	5.451
Total	6.268	4.085	10.353



*Incluye colaboradores a contrato plazo indefinido y plazo fijo.

MUJERES HOMBRES



En la ACHS, contamos con colaboradores de diversas edades y nacionalidades, lo que aporta una valiosa multiculturalidad, amplia experiencia y profesionalismo a nuestra organización. Algunas de estas son: venezolana, argentina, colombiana, ecuatoriana, peruana, haitiana, chilena y boliviana, entre otras.

TRABAJADORES POR RANGO DE EDAD (AÑOS)

Mujeres Hombres

ACHS y filiales

Menos de 30	1.626	627	2.253
Entre 30 y 40	2.696	1.671	4.367
Entre 40 y 50	1.147	981	2.128
Entre 50 y 60	588	534	1.122
Entre 60 y 70	198	255	453
Más de 70	13	17	30
Total	6.268	4.085	10.353

TRABAJADORES POR ANTIGÜEDAD (AÑOS)

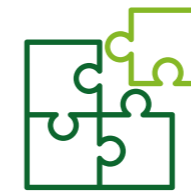
Mujeres Hombres

ACHS y filiales

Menos de 3	3.171	2.017	5.188
Entre 3 y 6	1.161	786	1.947
Entre 6 y 9	730	421	1.151
Entre 9 y 12	470	415	885
Más de 12	736	446	1.182
Total	6.268	4.085	10.353

Cultura y talento en la ACHS

Hemos centrado nuestra gestión del talento en cuatro ejes de trabajo con sus respectivos habilitadores, los que nos permiten generar una óptima labor y así alcanzar los objetivos propuestos en nuestro Plan Estratégico para 2024.



Cultura

Sentar como base en la estrategia de talento a nuestra cultura y principios organizacionales.



Atracción

Contar con una marca empleadora potente y propuestas de valor atractivas para atraer al mejor talento en cada posición.



Gestión del talento

Desarrollar y formar el talento de acuerdo con su desempeño y potencial, considerando las necesidades en su rol actual y en sus potenciales desafíos futuros.



Compensación y beneficios

Entregar una propuesta de valor atractiva de compensaciones y beneficios, competitiva en el mercado y que vele por la equidad interna.



Equidad, inclusión y diversidad

Nos hemos comprometidos en garantizar espacios de trabajos seguros, diversos e inclusivos, en el que el respeto y la tolerancia son los pilares fundamentales para promover la igualdad y la no discriminación en nuestra institución.

Para lograrlo, nos hemos propuesto crear una cultura distintiva y de excelencia en todo lo que hacemos, situando a las personas en el centro de nuestra organización, reconociendo su individualidad y diversidad como el factor principal para lograr nuestra aspiración institucional.

Contar con equipos multidisciplinarios nos ha permitido ampliar nuestras perspectivas para enfrentar los desafíos actuales y del futuro. Estamos profundamente orgullosos de contar con un equipo humano diverso en términos de género, nacionalidad, discapacidad, etnia, religión, orientación sexual, entre otros, pero a la vez los une su calidez, pasión y profesionalismo para hacer de Chile el país que mejor cuida a los trabajadores y sus familias.

51%

De líderes femeninas¹

42%

De subgerentes, gerentes y divisionales son mujeres¹

1: Datos de la ACHS

Política de equidad, inclusión y diversidad

Buscamos responder positivamente a las diferencias individuales y diversidad de las personas. Para ello, hemos elaborado nuestra Política de Equidad, Inclusión y Diversidad, instrumento que contiene los lineamientos para que todas las personas se sientan parte de nuestra organización, garantizando un espacio que vele por su bienestar, seguridad y desarrollo personal y profesional.

Nuestra política considera 5 compromisos profesionales

- i. No permitiremos ningún tipo de abuso, acoso o discriminación arbitraria.
- ii. Promovemos la equidad de oportunidades.
- iii. Igualaremos la oportunidad entre todas las personas.
- iv. No permitiremos la existencia de barreras físicas o sociales.
- v. La equidad, inclusión y diversidad son parte esencial de nuestra gestión.

Para conocer más de nuestra Política, ingresa acá:



Durante 2022 tuvimos en promedio 51 personas con discapacidad con contrato vigente en la ACHS, equivalentes a más del 1% de la dotación.

Conforme lo dispuesto por la Ley 21.015 y su reglamento, el total de trabajadores con discapacidad o asignatarios de pensión de invalidez que debían ser contratados en 2022 eran 48, y a lo largo de ese año ningún mes contamos con menos de 49 personas con discapacidad contratadas.

Personas con discapacidad



1%
51 personas

Durante el año 2022, en la ACHS realizamos diferentes iniciativas que promueven la Diversidad, Inclusión y No Discriminación, cuyo foco es reforzar nuestros lineamientos y generar espacios de aprendizaje y reflexión para todas las personas que conforman nuestra institución.

Red por la equidad de género “Con Todos, por Todas”

El objetivo de esta red fue abrir espacios de escucha y conversación, en torno a construir una organización más diversa e inclusiva en materia de equidad de género. Buscamos que tanto mujeres y hombres trabajemos en conjunto para co-construir una organización donde todos puedan seguir aportando y participando de manera equitativa.

119
Participantes



Voces de diversidad

Generamos un espacio en que miembros de la comunidad LGBTQI+ y sus aliados puedan compartir momentos de reflexión y escucha, en los que también trabajan en conjunto en el diseño de diferentes iniciativas que buscan hacer de la ACHS un lugar de trabajo cada vez más sano, seguro y diverso.

Los ejes de trabajo de este grupo de afinidad son:

- Construir un espacio de encuentro para personas de la comunidad LGBTQI+ y sus aliados, en el que puedan conocerse y acompañarse.
- Impulsar iniciativas que robustezcan nuestro compromiso con la construcción de ambientes de trabajo sanos, seguros y diversos.
- Fomentar un mayor entendimiento y conciencia de los equipos en esta temática, manteniéndonos actualizados con las nuevas tendencias.


91
Participantes



328 líderes de nuestra organización fueron parte de nuestro módulo de Equidad, Diversidad e Inclusión.

Aquí, todos y todas incluidos

Generar espacios de conversación y la creación de una red de apoyo duradera con las personas que son parte del programa de inclusión laboral, junto a embajadores organizacionales, y en conjunto avanzar en la generación de espacios de trabajo sanos, seguros y diversos.



En términos de género, nuestra red “Con Todos, por Todas”, tiene como fin convocar de manera voluntaria a todas las personas que son parte de nuestra organización y quieran participar en conversatorios y toma de decisiones para acciones concretas en entorno a la equidad de género. Otro ítem importante es que monitoreamos y promovemos la equidad salarial. Para ello, una consultora externa realiza una auditoría anual de nuestras remuneraciones, demostrando que en nuestra organización no existe evidencia de discriminación arbitraria por género.

Hoy nos sentimos sumamente orgullosos de contar con un 51% de representación femenina en cargos de liderazgo. Nuestra meta a 2023, es que nuestros Gerentes y Subgerentes, hombres o mujeres, deberán tener al menos un 40% de representación.

Bienestar y cuidado de nuestros colaboradores

Procuramos el bienestar y cuidado de las personas que trabajan en nuestra institución, ya que estamos comprometidos con su seguridad. Diariamente trabajamos para implementar diversas iniciativas que contribuyan a mejorar las necesidades de quienes confían y apoyan nuestra labor.

Dentro de nuestros objetivos de prevención interna está la participación de todas las áreas de la ACHS, definiendo líderes estratégicos que impulsen y movilicen a sus respectivas gerencias en la gestión de los ejes determinados, para la mitigación de los riesgos de accidentes y enfermedades producidos a causa del ejercicio de nuestra actividad y salud ocupacional dentro de la Organización.



Durante el año implementamos diferentes programas para educar a los colaboradores y establecer metodologías en torno a la seguridad en nuestra institución.

Gestión de aspectos legales

Asegurar el cumplimiento normativo, definiendo herramientas para identificar y evaluar los cuerpos legales priorizados en materia de seguridad y salud en el trabajo, por cada centro de trabajo.

Priorización de cuerpos legales (DS 594, 6 y 63, 18, 3, 40 y 47), consolidación de evidencia a nivel central y por centro de trabajo.



Gestión de Comités Paritarios de Higiene y Seguridad

Estandarizar la gestión de los Comités Paritarios de Higiene y Seguridad y delegados de estos como institución para controlar centralizadamente el cumplimiento de lo solicitado por medio de la plataforma ACHS Gestión.

Metodizar e impulsar la renovación de los Comités Paritarios de Higiene y Seguridad y sus delegados para asegurar su cumplimiento y gestión local en los centros de trabajo.

Se capacita y habilita en la gestión de tareas y se lleva monitoreo permanente.



Gestión de contratistas

Establecer directrices y metodologías que aseguren el cumplimiento normativo (ley de subcontratación 20.123) y la gestión en Seguridad y Salud en el Trabajo (SST) por partes de contratistas y subcontratistas en todas las instalaciones ACHS.

Definiendo diferentes modelos de acuerdo al trabajo realizado por contratistas permanentes, máster plan HT y agencias, remodelaciones y trabajos puntuales que son gestionados por medio de un procedimiento de trabajo seguro.



Gestión de emergencias

Dar cumplimiento a la normativa legal vigente en materia de gestión de emergencias (desastres), entregando asesoría técnica para cumplir con las etapas de conformación de un comité de gestión el que debe: identificar y evaluar las amenazas del centro de trabajo, tener un plan de respuesta ante desastres teniendo directrices básicas para una correcta actuación (formatos y estándar entregado por prevención) comunicar y capacitar a los colaboradores y ejecutar simulacro de emergencias. Todas las etapas se realizan y evidencian en ACHS por cada centro de trabajo.

Definición de integrantes para los comités de emergencia local, además de contar con un plan de respuesta y entrenamiento (simulacro o simulación).

Se realiza marcha blanca en sede Parque Las Américas.



Gestión del riesgo

Estandarizar procesos que aseguren la identificación de peligros, evaluación de riesgos para determinar su magnitud, establecer medidas de control y controlar la ejecución de las medidas definidas.

La Gestión del Riesgo son todas las actividades orientadas a disminuir la exposición a sufrir accidentes o enfermedades profesionales por parte de los colaboradores de la ACHS.

Desarrollo de MIPER por centro de trabajo y difusión de esta a responsables locales.

Creación de pautas de inspección y observación.



Implementación de protocolos MINSAL

Generar metodologías que aseguren la identificación de los diferentes agentes de riesgo protocolizados que pueden estar presentes en nuestros centros de trabajo o en las labores ejecutadas en instalaciones del cliente.

Asegurar la implementación de los protocolos ministeriales que hayan sido identificados.

Garantizar que todos los colaboradores, contratistas o subcontratistas, cuenten con condiciones de higiene y seguridad para desarrollar sus labores.



Indicadores de salud y seguridad laboral internos

Contamos con un riguroso proceso de investigación de accidentes, el cual contempla etapas que deben ser ejecutadas de manera secuencial, esto con el fin de lograr un proceso con sustento técnico que permita justificar el resultado obtenido en cada una de las actividades. La jefatura realiza un reporte donde indaga, analiza y registra la información relacionada al accidente, con el fin de identificar sus causas y así establecer las medidas preventivas y/o correctivas.

Tasa de accidentabilidad¹

	2021	2022	VAR:
Tasa de accidentabilidad por cada cien trabajadores	2,79%	2,86%	2,80%
Tasa de accidentabilidad con tiempo perdido por cada cien trabajadores	0,65%	0,65%	0%

1: Datos de la ACHS

Tasa de enfermedades profesionales¹

	2021	2022	VAR:
Tasa de enfermedades profesionales por cada cien trabajadores	0,89%	0,48%	-45,92%

Días perdidos por accidentes¹

	2021	2022	VAR:
Promedio de días perdidos por accidentes	1,62	2,43	50,52%

1: Datos de la ACHS



Matriz de identificación de peligros y evaluación de riesgos (MIPER)

Para definir controles, eliminar y minimizar los riesgos relacionados con el trabajo, se mantiene en constante revisión y actualización la matriz de identificación de peligros y evaluación de riesgos (MIPER), la cual se desarrolló con la información proporcionada directamente por operaciones. La MIPER tiene como principal objetivo asignar cuantitativamente la magnitud de riesgo para cada peligro identificado. Al conocer la magnitud del riesgo, es posible priorizar las gestiones tendientes a mitigar la exposición

Nuestros comités paritarios

En la ACHS contamos con 45 Comités Paritarios de Higiene y Seguridad que agrupan 6 personas cada uno entre titulares empresa y trabajadores, dando un total de 270 personas los cuales se reúnen de forma ordinaria una vez al mes. Sus principales funciones son:

Asesorar e instruir a los trabajadores para la correcta utilización de los instrumentos de protección.

Vigilar el cumplimiento, tanto por parte de las empresas como de los trabajadores, de las medidas de prevención, higiene y seguridad.


Promover la realización de cursos de adiestramiento destinados a la capacitación profesional de los trabajadores en organismos públicos o privados autorizados, para cumplir esa finalidad o en la misma empresa, industria o faena bajo el control y dirección de esos organismos.

Investigar las causas de los accidentes del trabajo y enfermedades profesionales que se produzcan en la organización.

Cumplir las demás funciones o misiones que le encomiende el organismo administrador respectivo.

Decidir si el accidente o la enfermedad profesional se debió a negligencia inexcusable del trabajador.

Indicar la adopción de todas las medidas de higiene y seguridad que sirvan para la prevención de los riesgos profesionales.



Comités de aplicación psicosocial

En estos comités participan 63 personas, quienes se reúnen de manera periódica para definir avances de las etapas de implementación del protocolo psicosocial. Dentro de sus funciones destacan:

- Definir cronograma o carta Gantt.
- Adaptar el cuestionario en las secciones pertinentes.
- Resguardar las condiciones de anonimato y confidencialidad que exige la metodología.
- Informar las medidas de intervención a las personas trabajadoras.
- Informar los resultados a todas las personas que trabajan en la institución y a su organismo administrador.

- Determinar el período de aplicación.
- Definir forma y contenido de la campaña de sensibilización.
- Monitorear el proceso de aplicación.
- Asegurar que exista participación de los trabajadores/as en las propuestas de las medidas de intervención.
- Asegurar y monitorear la implementación de las medidas de intervención definidas.

- Definir las unidades de análisis.
- Asegurar que la difusión y sensibilización llegue a todos los trabajadores.
- Analizar y discutir los resultados.
- Definir la urgencia y el orden de las medidas de intervención.
- Informar sobre las medidas cumplidas y la razón de su aplicación.



Centro de atención Linares
Región del Maule

Formación en salud y seguridad

Con el fin de que todas las personas de nuestra organización estén alineadas y cuenten con información y herramientas relacionadas a la salud y seguridad de nuestra institución, es que establecimos un plan de formación en base a esta materia. Logrando capacitar e involucrar a un 42% de personas más que el año anterior.

	2021	2022	VAR:
Total de colaboradores capacitados en materia de salud y seguridad en el trabajo (n) ¹	2.830	4.025	42,2%
Total de horas de capacitación en materia de salud y seguridad en el trabajo (hrs) ¹	9.439	16.344	73,1%

1: Datos de la ACHS

Dentro de nuestro plan de formación, realizamos 21 capacitaciones de distintos temas, los cuales se enfocaron en educar sobre el bienestar y seguridad en distintas situaciones cotidianas.

Protocolo de violencia y contención para encargados de contención y apoyo

Bajada práctica del protocolo que se hizo para el manejo de pacientes difíciles.

Curso De Formación General **NO**
Curso De Formación Específica **SI**

Conducción de vehículos eléctricos

Instructivo de características, conducción que busca entregar consejos y resolver preguntas.

Curso De Formación General **NO**
Curso De Formación Específica **SI**

Conducción defensiva de vehículos livianos

Aplicar prácticas del manejo defensivo según lineamientos ACHS.

Curso De Formación General **NO**
Curso De Formación Específica **SI**

Consejos para tu cuidado en situaciones de violencia rural

Protocolo y consejos para poder cuidar la integridad de los colaboradores en caso de verse enfrentados a situaciones de violencia rural en visita a clientes, camino a agencias, etc.

Curso De Formación General **NO**
Curso De Formación Específica **SI**

Curso COVID-19

Entrega de información referente a las medidas de seguridad para enfrentar el virus y situaciones asociadas.

Curso De Formación General **SI**
Curso De Formación Específica **NO**

Curso manejo pacientes difíciles

Técnicas y herramientas para una comunicación empática y asertiva, la regulación de emociones y la atención de clientes difíciles.

Curso De Formación General **NO**
Curso De Formación Específica **SI**

Curso manejo manual de cargas

Entregar consejos de cuidado para manejar cargas de manera manual.

Curso De Formación General **NO**
Curso De Formación Específica **SI**

Curso salud mental para enfermeros

Introduce en el cuidado de enfermería para personas con enfermedad psiquiátrica prevalente en Chile

Curso De Formación General **NO**
Curso De Formación Específica **SI**

Gestión SST en el teletrabajo

Contexto de teletrabajo: Legislación vigente, Seguridad laboral, factores ergonómicos y autocuidado, recomendaciones psicológicas.

Curso De Formación General **NO**
Curso De Formación Específica **SI**

Inducción Salud

Entrega de herramientas frente a diversas situaciones de seguridad y protocolos que se puedan presentar tanto en el hospital como en la red de agencias.

Curso De Formación General **NO**
Curso De Formación Específica **SI**

Infecciones Asociadas a la Atención de Salud (IAAS)

Se subdivide según el cargo del profesional. Principalmente se hace la revisión de las precauciones y técnicas.

Curso De Formación General **NO**
Curso De Formación Específica **SI**

Maneja tu estrés a través del mindfulness

Manejo efectivo del estrés ayudando a regular las emociones, priorización de tareas y resolución de problemas.

Curso De Formación General **SI**
Curso De Formación Específica **NO**

Maneja tus emociones con maestría

Desarrollar competencias emocionales para maximizar el desempeño individual y su efectividad al relacionarse con otros.

Curso De Formación General **SI**
Curso De Formación Específica **NO**

Programa capacitación manejo COVID-19

Medidas preventivas y de seguridad sobre el virus.

Curso De Formación General **SI**
Curso De Formación Específica **NO**

Manejo de residuos en establecimientos de atención de salud

Conocer el marco legal del manejo de residuos, permitiendo identificar, clasificar, manipular y los procedimientos relacionados.

Curso De Formación General **NO**
Curso De Formación Específica **SI**

Orientación en prevención de riesgos

Información básica entregada a colaboradores que trabajan en el área comercial sobre prevención de riesgos.

Curso De Formación General **NO**
Curso De Formación Específica **SI**

Plan de retorno seguro

Propagación del virus, medidas preventivas, conductas seguras en el trabajo, conductas de riesgo y contactos de emergencia.

Curso De Formación General **SI**
Curso De Formación Específica **NO**

Protección radiológica

Reconocer los peligros de la radiación ionizante y de las técnicas de prevención de riesgos.

Curso De Formación General **NO**
Curso De Formación Específica **SI**

Tu bienestar primero

Herramientas para fortalecer el bienestar de la cotidianidad de su trabajo (Alimentación saludable, pausas activas, etc.).

Curso De Formación General **SI**
Curso De Formación Específica **NO**

Uso de extintores

Manejo y uso de extintores en caso de emergencia.

Curso De Formación General **SI**
Curso De Formación Específica **NO**

Beneficios y clima laboral

Un eje clave en la gestión de equipos es la construcción de un buen clima laboral, ya que sabemos que generar entornos de trabajo sanos, seguros y diversos es fundamental para el desarrollo de las personas. Con el fin de obtener resultados objetivos de nuestro trabajo interno, el 2022 decidimos aplicar la metodología de Great Place to Work, obteniendo una calificación de Clima de un 81% promedio entre la visión área y la visión corporativa. Dados estos resultados, es que fuimos certificados por Great Place to Work como uno de los mejores lugares para trabajar en Chile, lo cual nos llena de orgullo y nos motiva a seguir construyendo espacios de trabajo donde las personas puedan alcanzar su máximo potencial y se puedan desarrollar integralmente.

81

Encuesta Clima GPTW

Intervenciones de Clima

A través de la encuesta de Clima del año anterior y del pulso de mitad de año 2022, identificamos aquellos equipos con mayores oportunidades en la gestión del Clima, y realizamos diversas actividades e intervenciones customizadas a la realidad de cada uno con el fin de potenciar las dinámicas dentro de los equipos y el bienestar de sus miembros.

Manual buenas prácticas de Clima

A partir de los equipos con mejores resultados Clima 2021, se realizaron varios *focus groups* con los líderes de estos grupos para tomar las buenas prácticas de Clima que aplican en el día a día. Con esto se trabajó en un documento que agrupa diferentes iniciativas para la gestión de equipos y herramientas para facilitar la generación de buenos ambientes de trabajo.

Campaña Beneficios

Actualizamos la forma en que mostramos nuestros beneficios, organizándolos en torno a pilares de bienestar: Físico, Emocional, Financiero y Social, logrando así que fuera más fácil para nuestros colaboradores identificar qué beneficios se ajustan mejor a sus intereses y necesidades. A esto se suma la revisión permanente que hacemos de nuestra oferta de beneficios, adaptándonos a las nuevas tendencias que observamos en nuestro equipo y el entorno.

Premios HUB sustentabilidad

Gracias a nuestro programa de bienestar físico “Vivamos Saludables” fuimos nominados como una de las 3 mejores iniciativas de Salud y Bienestar entre más de 150 empresas que postularon a la categoría “Premio Salud y Bienestar” de los Premios Iniciativas Sustentables 2022, actividad realizada por el HUB Sustentabilidad de LT-PULSO. Este reconocimiento refuerza nuestro compromiso con las personas y el medioambiente.



Atracción, desarrollo y fidelización del talento

A través de nuestras estrategias de gestión del talento buscamos construir equipos con alto sentido de pertenencia, que busquen generar resultados de excelencia, y que vivan nuestra cultura en el día a día.

Para conseguir esto son muy relevantes las acciones que hacemos como organización tanto en la atracción como en el desarrollo y fidelización de nuestro talento.

Entre las principales actividades e iniciativas relacionadas a la atracción y desarrollo de talento, destacaron las charlas y ferias laborales con instituciones de educación superior, el lanzamiento del Programa de Jóvenes Profesionales, la implementación de nuevas pruebas técnicas y psicométricas para robustecer nuestros filtros de selección y la difusión del Boletín de Movilidad interna para seguir promoviendo el reclutamiento interno como mecanismo de gestión del talento.

En cuanto a trabajar la fidelización de nuestro talento y su sentido de pertenencia, continuamos evolucionando nuestros Programas de Formación, se desarrollaron nuevas iniciativas de bienestar, y se lanzó el Programa de Reconocimiento asociado a nuestros principios culturales.

69%

de las posiciones de liderazgo disponibles fueron cubiertas a través de movimientos internos.

Movilidad interna

En nuestra organización contamos con el apoyo de practicantes, quienes participan de proyectos de impacto en áreas estratégicas de la organización. Son parte de un Programa de Formación que complementa su aprendizaje y desarrollo, donde tienen instancias permanentes de retroalimentación con su tutor, que los acompaña y supervisa en las tareas asignadas, buscando así desarrollar su máximo potencial para prepararlos en su siguiente desafío laboral.

11

Universidades¹

43

Estudiantes en práctica y memorias¹

360

Horas de formación¹

¹: Datos de la ACHS

Obtuvimos el 5° lugar en Ranking Best Internship Experience

Obtuvimos el 5° lugar en el Ranking Best Internship Experiences, el cual identifica a las mejores empresas de Chile para realizar prácticas profesionales. Desde el 2019 invitamos a destacados estudiantes de las carreras de Ingeniería Civil e Ingeniería Comercial al Programa de Prácticas ACHS, cuyo eje central es desarrollar a los alumnos a través de la realización de proyectos desafiantes y con impacto social.



Formación


Nuestra Academia ACHS, la cual enmarca toda nuestra propuesta de valor formativa para la organización, aborda diversas necesidades en capacitación de nuestros colaboradores, con el objetivo de potenciar su desarrollo profesional e ir constantemente aportando con nuevas herramientas la formación de nuestros equipos.

La oferta formativa del 2022 contó con diferentes programas enfocados en el desarrollo de habilidades de liderazgo y técnicas, tales como nuestra escuela de Formación Continua, la Beca Colaborador, nuestras diversas Mallas de Formación, el desarrollo de Propuestas de Valor formativas para equipos especialistas (ej., médicos, áreas digitales), entre otros.

96,2%

de nuestra dotación fue capacitada el 2022¹

1: Datos de la ACHS



Formación

Formación continua

Contamos con un programa de cursos y talleres para desarrollar habilidades y competencias que potencien el desarrollo integral de las personas que trabajan en nuestra institución.

Cantidad de cursos ofrecidos: 31
Colaboradores capacitados: 2.632
Satisfacción promedio: 87%
Cupos ofrecidos: 2.606

Beca colaborador

Queremos que las personas sigan desarrollando su carrera profesional y tengan oportunidades de perfeccionamiento.

Para ello, hemos creado un programa de becas que otorga apoyo financiero a quienes buscan fortalecer sus conocimientos, habilidades y destrezas.

Los programas educacionales financiados son de postgrado, tales como diplomados, magíster, y postítulos de especialización o perfeccionamiento en su área.

Cantidad de postulantes: 143
Cantidad de becas entregadas: 27

Mallas de formación

Con el propósito de fortalecer el conocimiento técnico de las personas y brindar herramientas necesarias para que desempeñen su rol, hemos desarrollado un conjunto de cursos que abordan temáticas asociadas a las necesidades de cada uno de los trabajadores.

Dentro de estos cursos se encuentran los normativos asociado a nuestra gestión ética y de prevención. Estos deben ser realizados por todas las personas que conforman ACHS, independiente de su cargo.

Colaboradores capacitados: 5.534
Satisfacción promedio: NPS 85%

Escuela de Liderazgo

Contamos con un programa de capacitación para nuestros líderes (Gerentes Divisionales, Gerentes, Subgerentes y Jefaturas), cuyo objetivo es fortalecer su rol como líderes de la organización, generando instancias de reflexión sobre su rol como embajadores y movilizados de la cultura, junto con entregarles herramientas clave para la gestión de equipos.

Desarrollo de carrera

Evaluación de desempeño

Buscamos que las personas que conforman la ACHS puedan medir su desempeño respecto a sus funciones y responsabilidades, permitiéndoles identificar sus fortalezas y oportunidades de mejora, para que así puedan construir un plan de acción que los impulse a seguir creciendo en nuestra organización.

Este proceso consta de dos etapas:

Diálogo de desempeño: Instancia en la que a mediados del año se entrega una retroalimentación y se establecen acciones que permitan asegurar un desarrollo positivo.

Evaluación formal: Al momento de finalizar el año se genera una evaluación y un plan de acción anual que acompañe el desarrollo profesional.

Número de personas evaluadas por su desempeño: 4.829
% de dotación con evaluación de desempeño: 92%
% Avance retroalimentación: 70%.

Proceso detección necesidades de capacitación

Implementamos un proceso en el que los equipos, de las distintas áreas de nuestra organización, puedan dar a conocer sus necesidades en torno a formación, permitiéndonos cubrir brechas de habilidades y apoyarlos en el desempeño de sus roles.

Cantidad de horas de capacitación por cursos: 18.725
Colaboradores impactados: 878
Cantidad de cursos organizados: 106

Planes de carrera

Establecemos estructuras y desarrollo de carrera según las funciones de cada cargo, entregando las herramientas necesarias para impulsar su crecimiento profesional.

Este plan incluye formación, desarrollo y adecuación de la renta.

Formación

5.408

Total de colaboradores capacitados

158.607

Total de horas capacitadas

29,3

Promedio de hora anuales de capacitación

Capítulo 06

Comprometidos con el cuidado de nuestro entorno



Alianzas para el desarrollo de seguridad y salud

La Asociación Chilena de Seguridad participa continuamente en diversas actividades de difusión de conocimientos científico y en el desarrollo de investigación e innovación con instituciones chilenas y extranjeras, entre las cuales destacan:

Firmamos una alianza académica de investigación con Harvard School of Public Health, con el objetivo de llevar a cabo proyectos de intercambio académico e investigación conjunta, principalmente en el área de la rehabilitación. Así, se le da continuidad a un programa similar que se llevó a cabo hasta 2018, en el que se recibieron a ocho alumnos de Harvard que vinieron a hacer estadías de investigación.

Al convenio en vigencia del **equipo de psiquiatría del Hospital del Trabajador** con la Universidad Andrés Bello, se sumó el campo clínico de la carrera de Psicología. De esta manera los estudiantes podrán realizar sus prácticas profesionales en la institución y contribuir al trabajo multidisciplinario con la ayuda de especialistas de excelencia.

En agosto de 2022, se firmó un convenio docente-asistencial con INACAP, lo que permitirá la colaboración en proyectos de investigación y la realización de prácticas clínicas para los estudiantes de la carrera de técnico en enfermería. Además, en diciembre del mismo año, se estableció otro convenio con la Universidad Finis Terrae para la realización de prácticas clínicas en la carrera de medicina.

En cuanto a investigación, se implementó el software REDCap como elemento para potenciar el registro y la captura de información que permite realizar estudios clínicos de alto nivel.

En el congreso de la Sociedad Chilena de Ortopedia y Traumatología del 2022, el Hospital del Trabajador presentó un total de 42 trabajos libres, lo que representa un aumento del 35% respecto al año anterior. Asimismo, los equipos del hospital lograron realizar un total de 27 publicaciones en revistas de carácter WOS y SCOPUS.

Respecto a los proyectos de SUSESO, La Dra. Lisette Araya y el Dr. Alexei Franuic, junto con el equipo de salud mental y de terapia ocupacional, llevaron a cabo un proyecto de innovación, en el que diseñaron un protocolo de tratamiento basado en la terapia de exposición con realidad virtual, específicamente adaptado para pacientes accidentados laborales que sufren de estrés postraumático. Los resultados han sido altamente prometedores, en donde los pacientes han reportado una disminución significativa en sus síntomas y una mejora en su calidad de vida.

En cuanto a formación continua, se dio la oportunidad a 13 médicos para potenciar sus conocimientos a través del programa de pasantías clínicas ACHS-HT, en el que los profesionales tuvieron la experiencia de estar en los equipos de psiquiatría y traumatología de rodilla y extremidad inferior. Además, el Dr. Ricardo Roa fue nombrado miembro del Comité Editorial de las Revistas Burns y Open Burns, las más importantes a nivel mundial en la difusión científica del conocimiento y educación en el área de quemados.

Finalmente, el programa de formación en el extranjero para médicos de la institución permitió que el Dr. Rodrigo Olivieri, la Dra. Gabriela Chica, la Dra. Lisette Araya y el Dr. Aleksandar Munjin tuvieran la oportunidad de ir a especializarse en los mejores centros de referencia internacional.



Avanzando hacia una gestión medioambiental

Como parte de la Estrategia ESG, el plan de sustentabilidad ambiental tiene como fin promover prácticas que se orientan en la mitigación de nuestras externalidades y del impacto donde operamos, de tal forma de contribuir a un mejor entorno para el desarrollo saludable de las personas. Para ello hemos definido dos ejes de acción:



Mitigación y resiliencia climática: en este eje se incluye las temáticas de eficiencia energética y reducción de emisiones, gestión eficiente del agua y riesgos del cambio climático.



Gestión integral de residuos: gestión de residuos asimilables, peligrosos y/o médicos.

Por otro lado, también tenemos una Política Medioambiental que busca el desarrollo sostenible y la creación de valor social, considerando la protección del medioambiente. Para ello se han definido focos de trabajo en eficiencia energética, reducción de emisiones GEI, gestión del agua y manejo de residuos.

Principales objetivos

Incorporar dentro de nuestra gestión el concepto de cuidado del medioambiente y uso sostenible de los recursos naturales y energéticos.

Entregar herramientas para mitigar los riesgos que afecten la continuidad operacional de la ACHS y que estén asociados a temáticas medioambientales normadas.

Medir el desempeño medioambiental de la ACHS para reducir la emisión de gases de efecto invernadero, el consumo de agua y la generación de residuos.

Principales consumos ¹	Total 2022
Consumo total agua (m3)	466.705
Consumo total energía eléctrica (kWh)	30.089.175
Gas natural consumido (m3)	1.720.065
Gas licuado consumido (l)	505.864
Combustible móvil (l)	1.579.665
Huella de Carbono¹	Toneladas de CO₂eq 2022
Alcance 1 (emisiones directas)	10.513
Alcance 2 (emisiones indirectas)	7.767

Firmamos nuestro contrato de energías renovables Nos hicimos parte de un acuerdo de energía verde, para abastecer al Hospital del Trabajador, Edificio Casa Central y Sede Concepción con el 100% de energía provenientes de fuentes renovables.



1. Incluye ACHS y filiales

Gestión de residuos

Somos conscientes de que una adecuada gestión de residuos reduce notablemente la contaminación en nuestro medio ambiente. En la ACHS nos hemos comprometido a realizar diversas acciones que favorezcan el cuidado del planeta.

Nuestra institución genera tres tipos de residuos: peligrosos, sólidos especiales y domésticos. Para todos ellos existe un sistema de segregación por contenedores de colores y son finalmente dispuestos por entidades autorizadas y expertas en su gestión, traslado y disposición segura, en sitios especiales o vertederos autorizados.



Residuos peligrosos

Son aquellos que se generan en hospitales y centros de salud, ejemplo de estos son los medicamentos dados de baja, aceites usados en maquinarias, líquidos reveladores utilizados en radiografías, recipientes de pintura y termómetros de mercurio rotos.



Residuos sólidos especiales

Estos residuos están relacionados con los desechos originados en los establecimientos de salud. Los principales son elementos cortopunzantes, material contaminado con fluidos biológicos y piezas anatómicas, entre otros.



Residuos domésticos

Son los residuos de uso común que se generan en nuestros casinos y oficinas.

Proyecto “Casino sustentable”

En reducción de residuos, hemos implementado el primer casino sustentable en casa central, donde los colaboradores son parte de la gestión de ellos. Los residuos orgánicos son trasladados a una planta de compostaje industrial donde después de cuatro meses se transforman en compost.

En 1 año recuperamos **3,9 toneladas de residuos orgánicos, generando 800 kilos de compost**, con los cuales abonamos los suelos de los jardines de la ACHS.

3,9 t
Residuos orgánicos recuperados

800 kg
Compost generado

Residuos sólidos especiales ¹ (kg)	Residuos peligrosos ¹ (kg)	Residuos asimilables a domiciliarios ² (kg)	Papel y cartón ^{1y3} (kg)
85.684	46.361	707.460	19.742
136.703*	37.375	490.469*	19.101
82.272	23.120	542.345	32.809
72.722	36.361	789.970	59.209

1. Incluye el Hospital del Trabajador y la red de atención.

2. Incluye solo el Hospital de Trabajador.

3. La totalidad de los papeles y cartones se reciclan y son enviados a la Fundación San José.

*En 2020 el Hospital del Trabajador atendió durante seis meses aproximadamente solo pacientes por COVID y el personal de oficinas estuvo en teletrabajo, por lo tanto, aumentó la cantidad de residuos sólidos especiales y disminuyó el domiciliario.

Anexos

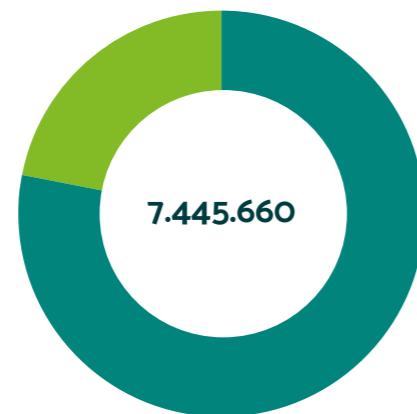


Sistema de mutualidades

Las mutualidades de empleadores, entre ellas la Asociación Chilena de Seguridad (ACHS), son instituciones privadas sin fines de lucro que se encargan de administrar el seguro social obligatorio contra accidentes del trabajo y enfermedades profesionales establecido en la Ley 16.744. El seguro de los trabajadores se financia a través del pago de cotizaciones que realiza el empleador: a) aporte básico del 0,90% de las remuneraciones imponibles; b) cotización adicional diferenciada en función de la actividad y riesgo (no puede exceder de 3,4% para organizaciones nuevas no sometidas a procesos de evaluación y varían entre 0% y 6,8% en el caso de aquellas entidades cuya siniestralidad efectiva es conocida).

Junto con la ACHS, las otras entidades privadas que operan son la Mutual de Seguridad, fundada en 1966 por la Cámara Chilena de la Construcción, y el Instituto de Seguridad del Trabajo (IST), creado por la Asociación de Industriales de Valparaíso y Aconcagua en 1957. El Instituto de Seguridad Laboral, de carácter estatal, protege a los trabajadores de entidades empleadoras no afiliadas a las mutualidades.

Trabajadores cubiertos por el seguro



78,29%

Sistema Mutual (ACHS, Mutual de Seguridad e IST)

21,71%

ISL



Sociedades relacionadas

Centro Médico HTS SpA (CEM HTS SpA)

Nombre

Centro Médico HTS SpA (CEM HTS SpA)

RUT

76.481.620-K

Directores

Ángel Vargas Ayala
Verena Sterzl
Benjamín Mujica Devoto
Rodrigo De la Calle Vásquez

% de participación

99,9997%

Principales ejecutivos

José Tomás Cuadra Rivera (Gerente General)

Objeto social e indicación clara de las actividades que desarrolla

Centro abierto a la comunidad y a la familia para atención en especialidades como odontología, traumatología, dermatología, oftalmología, cirugía plástica, medicina del deporte, gastroenterología, urología, cardiología y broncopulmonar, entre otras.

Descripción de las relaciones comerciales

Entrega servicios de especialidades médicas y exámenes de imagenología, complementando capacidad del Hospital del Trabajador de la ACHS.

Naturaleza jurídica

Sociedad por acciones

Fundación Científica y Tecnológica Asociación Chilena de Seguridad (FUCYT)

Nombre

Fundación Científica y Tecnológica Asociación Chilena de Seguridad (FUCYT)

RUT

75.005.300-9

Directores

Juan Luis Moreno Zuloaga
Miguel Zapata Guerrero
Iván Serrano Puente
Josefina Bascuñán Arellano
Victor Rocco Castillo
Juan Pablo Munita Morgan
Gustavo Etchegaray Díaz

% de participación

100%

Principales ejecutivos

Sandra Herrera Alcayaga (Encargada FUCYT)

Objeto social e indicación clara de las actividades que desarrolla

Fucyt desarrolla investigación científica e innovación en materias relacionadas con la seguridad e higiene industrial, salud ocupacional y calidad de vida laboral.

Descripción de las relaciones comerciales

Entrega servicios de investigación científica.

Naturaleza jurídica

Fundación

Empresa de Servicios Externos Asociación Chilena de Seguridad S.A. (ESACHS S.A.)

Nombre

Empresa de Servicios Externos Asociación Chilena de Seguridad S.A. (ESACHS S.A.)

RUT

99.579.260-5

Directores

Ángel Vargas Ayala
Juan Luis Moreno Zuloaga
Julio Henríquez Banto
Verena Sterzl
Nicolás Díaz Marzullo

% de participación

99%

Principales ejecutivos

Ricardo Zamora Vergara (Gerente General)

Objeto social e indicación clara de las actividades que desarrolla

ESACHS S.A. tiene por objeto la prestación de atención primaria de salud, la administración de centros de salud en empresas y faenas productivas, y en dar cobertura de primeros auxilios en eventos y otros.

Descripción de las relaciones comerciales

Entrega a la ACHS y a terceros la prestación de servicios de administración de salas de primeros auxilios, policlínicos y cuidadoras de enfermos en sus hogares.

Naturaleza jurídica

Sociedad anónima cerrada

Empresa de Servicios Externos Asociación Chilena de Seguridad Transporte S.A. (ESACHS Transporte S.A.)

Nombre

Empresa de Servicios Externos Asociación Chilena de Seguridad Transporte S.A. (ESACHS Transporte S.A.)

RUT

76.198.822-0

Directores

Ángel Vargas Ayala
Juan Luis Moreno Zuloaga
Julio Henríquez Banto
Verena Sterzl
Nicolás Díaz Marzullo

% de participación

99%

Principales ejecutivos

Ricardo Zamora Vergara (Gerente General)

Objeto social e indicación clara de las actividades que desarrolla

ESACHS Transporte S.A. entrega servicios de rescate y traslado de pacientes de la Ley 16.744, contando con una unidad centralizada encargada de coordinar la operación de las ambulancias y vehículos de traslado a nivel nacional.

Descripción de las relaciones comerciales

Presta servicios de traslado y rescate de pacientes afiliados a la ACHS a lo largo de Chile.

Naturaleza jurídica

Sociedad anónima cerrada

Red de Clínicas Regionales S.A. (RCR)

Nombre

Red de Clínicas Regionales S.A. (RCR)

RUT

96.627.120-5

Directores

Titulares:

Ángel Vargas Ayala
Cristóbal Cuadra Court
Juan Luis Moreno Zuloaga
Verena Sterzl
Julio Henríquez Banto

% de participación

99,99%

Principales ejecutivos

Diego Uriel Ibañez (Gerente General)

Objeto social e indicación clara de las actividades que desarrolla

La red surge de una alianza entre la ACHS y la Mutual de Seguridad de la Cámara Chilena de la Construcción. Esta red ha optimizado los recursos de las diversas clínicas que ambas instituciones tenían a lo largo del país, innovando y mejorando la atención médica entregada a los pacientes y abriendo la atención para nuevas patologías. En la actualidad pertenece totalmente a la ACHS.

Descripción de las relaciones comerciales

Presta servicios clínicos ambulatorios y hospitalarios para los afiliados a la ACHS a lo largo de Chile.

Naturaleza jurídica

Sociedad anónima cerrada

Bionet S.A. (Laboratorios Bionet)

Nombre

Bionet S.A. (Laboratorios Bionet)

RUT

96.951.870-8

Directores

Titulares:

Ángel Vargas Ayala
Cristóbal Prado Fernández
Juan Luis Moreno Zuloaga

Suplentes:

Cristóbal Cuadra Court
Julio Henríquez Banto

% de participación

50%

Principales ejecutivos

Enrique Durán Durán (Gerente General)

Objeto social e indicación clara de las actividades que desarrolla

Bionet es la red de laboratorios clínicos más grande de Chile. Presta servicios a la ACHS para asegurar la calidad y oportunidad de los exámenes médicos realizados a sus afiliados.

Descripción de las relaciones comerciales

Presta servicios a la ACHS para asegurar la disponibilidad y calidad de los exámenes médicos realizados a sus afiliados.

Naturaleza jurídica

Sociedad anónima cerrada

OTEC ACHS S.A.

Nombre

OTEC ACHS S.A.

RUT

76.421.185-5

Directores

Nicolás Díaz Marzullo
Ángel Vargas Ayala
Verena Sterzl
Rodrigo De la Calle Vásquez
Miguel Zapata Guerrero

% de participación

99,99% Participa en forma indirecta a través de FU-CYT

Principales ejecutivos

Mauricio Bernal Sore (Gerente General)

Objeto social e indicación clara de las actividades que desarrolla

Capacitación

Descripción de las relaciones comerciales

Otorga servicios de capacitación para los trabajadores afiliados a la ACHS

Naturaleza jurídica

Sociedad anónima cerrada

Clínica San José Arica (CORMEDARI)

Nombre

Clínica San José Arica (CORMEDARI)

RUT

96.613.220-5

Directores

Ángel Vargas Ayala

% de participación

25,1%

Principales ejecutivos

Matías Pinto (Gerente General)

Objeto social e indicación clara de las actividades que desarrolla

Servicios sociales y de salud


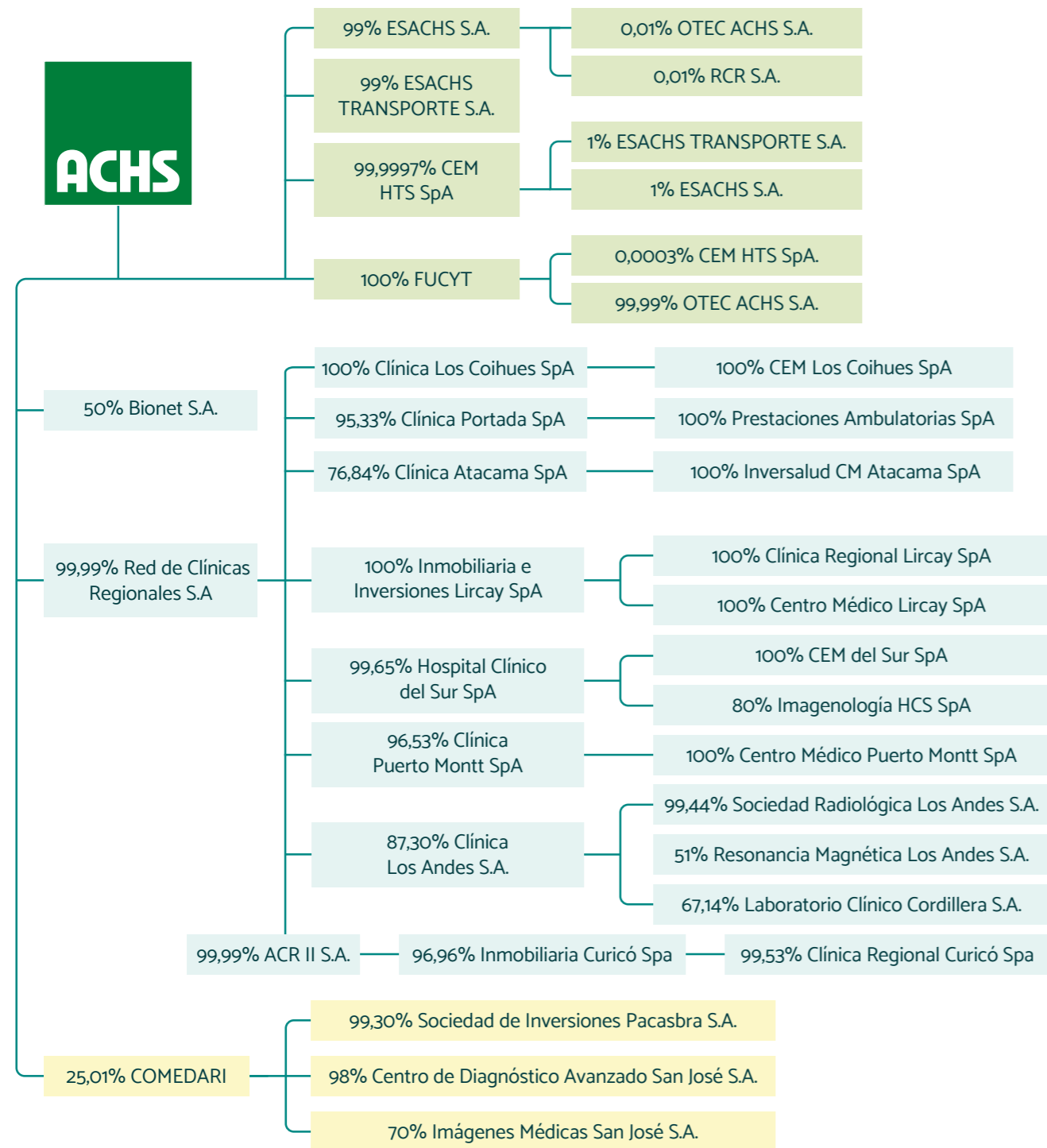
Descripción de las relaciones comerciales

Presta servicios clínicos ambulatorios y hospitalarios para los afiliados a la ACHS

Naturaleza jurídica

Sociedad anónima cerrada

Malla societaria



Centros de atención ACHS

Región	Comuna	Agencia	Sedes	Dirección/Teléfonos
Arica y Parinacota	Arica	Arica	Arica	Juan Noé N°1367, Arica 600 600 22 47
Tarapacá	Iquique	Iquique	Iquique	Amunátegui N°1517, Iquique 600 600 22 47
Antofagasta	Antofagasta	Antofagasta	Antofagasta	Av. Grecia N°840, Antofagasta +56 22 5155350 / +56 22 5155351
Antofagasta	Mejillones	Antofagasta	Mejillones	Almirante Latorre N°712, Mejillones +56 22 5157554
Antofagasta	Tocopilla	Antofagasta	Tocopilla	Arturo Prat N°1198, Tocopilla +56 22 5157847
Antofagasta	Calama	Calama	Calama	Av. Granaderos N°2924, Calama +56 22 5157730 / +56 22 5157768
Atacama	Caldera	Copiapó	Caldera	Diego de Almeyda N°130, Caldera +56 22 5157998
Atacama	Chañaral	Copiapó	Chañaral	Casimiro Domeyco N°120-A, Chañaral +56 22 5157908
Atacama	Copiapó	Copiapó	Copiapó	Vallejos N°570, Copiapó 600 600 22 47
Atacama	Salvador	Copiapó	El Salvador	Av. Libertador Bernardo O'Higgins N°161, Salvador +56 22 5157857
Atacama	Los Loros	Copiapó	Los Loros	Av. Ferrocarril S/N, Los Loros, Tierra Amarilla 600 600 22 47
Atacama	Vallenar	Copiapó	Vallenar	Merced N°1150, Vallenar +56 22 5155482
Coquimbo	Coquimbo	Elqui/Ovalle e Illapel	Coquimbo	Profesor Zepeda N°02, Coquimbo +56 22 5155947
Coquimbo	La Serena	Elqui/Ovalle e Illapel	La Serena	Balmaceda N°947, La Serena +56 22 5155947
Coquimbo	Vicuña	Elqui/Ovalle e Illapel	Vicuña	Sargento Aldea N°169, Vicuña +56 22 5155947
Coquimbo	Illapel	Elqui/Ovalle e Illapel	Illapel	Independencia N°562, Illapel 600 600 22 47
Coquimbo	Ovalle	Elqui/Ovalle e Illapel	Ovalle	Miguel Aguirre Perry N°132, Ovalle 600 600 22 47

Región	Comuna	Agencia	Sedes	Dirección/Teléfonos
Valparaíso	La Ligua	Aconcagua	La Ligua	Portales N°746, La Ligua 600 600 22 47
Valparaíso	Los Andes	Aconcagua	Los Andes	Av. Argentina N°50, Los Andes 600 600 22 47
Valparaíso	San Felipe	Aconcagua	San Felipe	San Martín N°120, San Felipe 600 600 22 47
Valparaíso	La Calera	Aconcagua	La Calera	Av. Latorre N°98, La Calera 600 600 22 47
Valparaíso	San Antonio	Ruta del Sol	San Antonio	Av. Barros Luco N°1575, San Antonio 600 600 22 47
Metropolitana	Melipilla	Ruta del Sol	Melipilla	Merced N°710, Melipilla 600 600 22 47
Metropolitana	Peñaflor	Ruta del Sol	Peñaflor	Vicuña Mackenna N°1294, Peñaflor 600 600 22 47
Metropolitana	Talagante	Ruta del Sol	Talagante	21 de Mayo N°1121, Talagante 600 600 22 47
Valparaíso	Valparaíso	Viña/Valparaíso	Valparaíso	Edwards N°150, Valparaíso +56 22 5157937
Valparaíso	Viña del Mar	Viña/Valparaíso	Viña del Mar	7 Norte N°560, Viña del Mar +56 22 5157949
Metropolitana	Alameda	Alameda/Maipú	Alameda	Av. L. B. O'Higgins N°4227, Estación Central +56 22 515 6209
Metropolitana	Maipú	Alameda/Maipú	Maipú	Av. Pajaritos N°2521, Maipú +56 22 515 6458
Metropolitana	Providencia		Hospital del Trabajador de Santiago	Ramón Carnicer 185, Providencia 600 600 22 47
Metropolitana	Providencia		Casa Central	Ramón Carnicer N°163, Providencia 600 600 22 47
Metropolitana	Providencia	Providencia	Agencia Providencia Sede Providencia	Avda. Rancagua 333, Providencia 600 600 22 47
Metropolitana	Providencia	Providencia	Providencia	Av. Vicuña Mackenna N°200, piso 4, Providencia 600 600 22 47
Metropolitana	La Florida	La Florida/Puente Alto	La Florida	Av. Vicuña Mackenna Poniente N°6903, La Florida 600 600 22 47

Región	Comuna	Agencia	Sedes	Dirección/Teléfonos
Metropolitana	Puente Alto	La Florida/Puente Alto	Puente Alto	Juan Rojas Maldonado N°135, Puente Alto 600 600 22 47
Metropolitana	Las Condes	Las Condes/ La Reina	Las Condes	Cerro Colorado N°5413, Las Condes 600 600 22 47
Metropolitana	La Reina	Las Condes/ La Reina	La Reina	Av. Jorge Alessandri N°50, La Reina 600 600 22 47
Metropolitana	Colina	Libertadores	Colina	Carretera Gral. San Martín N°085, Colina 600 600 22 47
Metropolitana	Quilicura	Libertadores	Quilicura	Calle Número 2 N°9346, Quilicura, Panamericana Norte Alt. 9400 Quilicura 600 600 22
Metropolitana	Quilicura	Libertadores	Vespucio Oeste	Cordillera N°162, Quilicura 600 600 22 47
Metropolitana	Conchalí	Parque Las Américas	Parque Las Américas	Av. Monterrey N°2975, Conchalí 600 600 22 47
Metropolitana	Santiago	Santiago/San Miguel	Santiago	Agustinas N°1428, Santiago 600 600 22 47
Metropolitana	San Miguel	Santiago/San Miguel	San Miguel	Av. Alcalde Pedro Alarcón N°970, San Miguel 600 600 22 47
Metropolitana	Buín	Valles del Maipo	Buín	Carlos Condell N°755, Buín 600 600 22 47
Metropolitana	Paine	Valles del Maipo	Paine	Av. Presidente Prieto N°128, Paine 600 600 22 47
Metropolitana	San Bernardo	Valles del Maipo	San Bernardo	Eyzaguirre N°61, San Bernardo 600 600 22 47
Libertador General Bernardo O'Higgins	Rancagua	Rancagua	Rancagua	Av. L. B. O'Higgins N°0317, Rancagua 600 600 22 47
Libertador General Bernardo O'Higgins	Rengo	Rancagua	Rengo	Av. Portales N°160, Rengo 600 600 22 47
Libertador General Bernardo O'Higgins	Peumo	San Vicente/ San Fernando	La Rosa (Poli)	Ruta H66 km38, Peumo 600 600 22 47
Libertador General Bernardo O'Higgins	San Fernando	San Vicente/ San Fernando	San Fernando	Quechereguas N°577, San Fernando 600 600 22 47
Libertador General Bernardo O'Higgins	San Vicente	San Vicente/ San Fernando	San Vicente	Av. Germán Riesco N°1185, San Vicente 600 600 22 47
Libertador General Bernardo O'Higgins	Santa Cruz	San Vicente/ San Fernando	Santa Cruz	J. J. Carvacho N°101, Santa Cruz 600 600 22 47

Región	Comuna	Agencia	Sedes	Dirección/Teléfonos
Maule	Curicó	Curicó/Talca	Curicó	Carrera N°095, Curicó 600 600 22 47
Maule	Hualañé	Curicó/Talca	Hualañé	Prat N°511, Hualañé 600 600 22 47
Maule	Constitución	Curicó/Talca	Constitución	Oñedera N°385, Constitución 600 600 22 47
Maule	Linares	Curicó/Talca	Linares	Brasil N°921, Linares 600 600 22 47
Maule	San Javier	Curicó/Talca	San Javier	Chorrillos N°1147, San Javier 600 600 22 47
Maule	Talca	Curicó/Talca	Talca	4 Norte N°1610, Talca 600 600 22 47
Ñuble	Cauquenes	Chillán	Cauquenes	Yungay N°479, Cauquenes 600 600 22 47
Ñuble	Chillán	Chillán	Chillán	Av. Collín N°532, Chillán 600 600 22 47
Ñuble	Parral	Chillán	Parral	Anibal Pinto N°247, Parral 600 600 22 47
Bío Bío	Cabrero	Los Ángeles	Cabrero	Acceso Oriente (Q-50) N°60, Cabrero 600 600 22 47
Bío Bío	Laja	Los Ángeles	Laja	Balmaceda N°55, Laja 600 600 22 47
Bío Bío	Los Ángeles	Los Ángeles	Los Ángeles	Av. Alemania N°800, Los Ángeles 600 600 22 47
Bío Bío	Nacimiento	Los Ángeles	Nacimiento	El Palqui N°915, Nacimiento 600 600 22 47
Bío Bío	Angol	Los Ángeles	Angol	Ilabaca N°811, Angol 600 600 22 47
Bío Bío	Arauco	Concepción/Arauco	Arauco	Horcones S/N - Interior Celulosa Arauco 600 600 22 47
Bío Bío	Cañete	Concepción/Arauco	Cañete	Av. Eduardo Frei S/N, Sector Norte, Cañete 600 600 22 47
Bío Bío	Curanilahue	Concepción/Arauco	Curanilahue	La Colcha S/N, Acceso Norte, Curanilahue 600 600 22 47
Bío Bío	Concepción	Concepción/Arauco	Concepción	Cardenio Avello N°70, Concepción 600 600 22 47
Bío Bío	Talcahuano	Concepción/Arauco	Talcahuano	Colón N°3138, Talcahuano 600 600 22 47
Bío Bío	Coronel	Concepción/Arauco	Coronel	Los Carrera N°299, Coronel 600 600 22 47

Región	Comuna	Agencia	Sedes	Dirección/Teléfonos
La Araucanía	Temuco	Temuco	Temuco	Francia N°324, Temuco 600 600 22 47
La Araucanía	Victoria	Temuco	Victoria	Arturo Prat N°1130, Victoria 600 600 22 47
La Araucanía	Villarrica	Temuco	Villarrica	Camilo Henríquez N°204 (Esq. San Martín), Villarrica 600 600 22 47
Región de Los Ríos	La Unión	Valdivia/Osorno	La Unión	Comercio N°260, La Unión 225158761
Región de Los Ríos	Osorno	Valdivia/Osorno	Osorno	Av. Zenteno N°1529, Osorno +56 22 5158700
Región de Los Ríos	Río Bueno	Valdivia/Osorno	Río Bueno	Independencia N°970, Río Bueno +56 22 5158757
Región de Los Ríos	Valdivia	Valdivia/Osorno	Valdivia	Beauchef N°705, Valdivia +56 22 5158602
Los Lagos	Ancud	Chiloé	Ancud	Almirante Latorre N°1322, Ancud +56 22 5158850
Los Lagos	Castro	Chiloé	Castro	Freire N°498, Castro +56 22 5158801 / +56 22 5158825
Los Lagos	Quellón	Chiloé	Quellón	Ignacio Carrera Pinto N°367, Quellón +56 22 5158840
Los Lagos	Puerto Montt	Puerto Montt/Coyhaique	Puerto Montt	Ejército N°360, Puerto Montt 600 600 2247
Los Lagos	Calbuco	Puerto Montt/Coyhaique	Calbuco	Av. Brasil N°41, Sector La Vega, Calbuco +56 22 6857466
Aysén	Aysén	Puerto Montt/Coyhaique	Puerto Aysén	Jusef Laibe N°175 (ex. Avda Circunvalación) 600 600 22 47
Aysén	Coyhaique	Puerto Montt/Coyhaique	Coyhaique	Av. Ogana N°1018, Coyhaique 600 600 22 47
Magallanes	Natales	Magallanes	Puerto Natales	Baquedano N°230, Puerto Natales 600 600 22 47
Magallanes	Punta Arenas	Magallanes	Punta Arenas	Av. Bulnes N°01448-A, Punta Arenas 600 600 22 47



Asesores del directorio

El monto total para el ejercicio 2022 por concepto de honorarios a asesores de Comités de Directores alcanzó a M\$233.294.

Alejandro Zurbuchen Silva

Ingeniero Comercial, Universidad de Chile, Magister en Control de Gestion y Magister en Finanzas de la misma casa de estudios y Magister en Administración de Empresas de la Universidad Adolfo Ibáñez.

Objeto de la asesoría: asesor del Comité de Auditoría y Comité de Riesgos.

Francisco Mobarec Asfura

Ingeniero Comercial, con mención en Administración, y Contador Auditor Universidad de Chile.

Objeto de la asesoría: asesor del Comité de Auditoría y Comité de Riesgos.

Alfredo Enrione Cáceres

Universidad de Navarra. Ingeniero Civil Industrial y Master en Ingeniería, Pontificia Universidad Católica de Chile.

Objeto de la asesoría: asesor del Directorio en temáticas de Gobierno Corporativo y Estrategia

Hernán Rodríguez Wilson

Ingeniero Civil Industrial en la Pontificia Universidad Católica de Chile

MBA Universidad de California en Los Ángeles.

Objeto de la asesoría: asesor del Comité de Proyectos e Inversiones.

Carolina Goic Boroevic

Asistente social, Pontificia Universidad Católica de Chile y Magister en Economía en la misma Casa de estudios.

Objeto de la asesoría: asesora del Comité de Públicos de Interés.

José De Gregorio Rebeco

Doctor en Economía del Massachusetts Institute of Technology, MIT.

Ingeniero Civil Industrial y Magister en Ingeniería Industrial, Mención Economía, Universidad de Chile.

Objeto de la asesoría: asesor del Comité de Proyectos e Inversiones.



(GRI 2-3a, 2-3b)

Alcance y Estándares

Esta Memoria Integrada, correspondiente al ejercicio comprendido entre el 1 de enero y el 31 de diciembre de 2022, se realizó de forma voluntaria en conformidad a los Estándares GRI 2021, del Global Reporting Initiative (GRI), de los Sustainability Accounting Standards Board (SASB) para la industria de Prestación de asistencia sanitaria y Asistencia sanitaria administrada, Dow Jones Sustainability Index (DJSI) acerca de brechas de acceso a la salud, Superintendencia de Seguridad Social (SUSESO), World Economic Forum (WE FORUM).

Proceso de materialidad

Para la Asociación Chilena de Seguridad la realización de la Memoria Integrada considera una revisión profunda sobre la gestión y desempeño de los temas materiales en sus operaciones. Este proceso de materialidad identifica los principales impactos reales y potenciales en los ámbitos económicos, medioambientales, en sus colaboradores, como también aquellos que influyen significativamente en las decisiones de sus grupos de interés.

Este proceso es fundamental para la organización, ya que permite distinguir los aspectos prioritarios y las expectativas de sus grupos de interés sobre su gestión y desempeño, así como también apoyar su toma de decisiones en áreas claves, como definir inversiones y nuevos objetivos, reorientar o focalizar aspectos operacionales.

Para definir los temas materiales, la organización considera los siguientes factores:

- Impactos económicos, ambientales y/o sociales estimables.
- Los intereses y las expectativas de los grupos de interés (internos y externos a la organización).
- Los temas relevantes en materia de sustentabilidad para el sector y la industria.
- Los valores, políticas, estrategias, objetivos y propósitos fundamentales de la organización.

Para cumplir con este principio, las fuentes de la materialidad se dividen en tres tipos:

1. Mirada Internacional: a través de los estándares globales en materia de sustentabilidad como Sustainability Accounting Standards Board (SASB), Dow Jones Sustainability Index, Global Reporting Initiative (GRI), World Economic Forum (WE FORUM).
2. Mirada de la industria: a través de la información pública disponible de empresas similares del sector.
3. Mirada de liderazgo: a través de entrevistas en profundidad con el comité ejecutivo.
4. Mirada grupos de interés: opinión de los grupos de interés sobre la entidad.
5. Mirada del regulador: a través de circulares o normativas de la Superintendencia de Seguridad Social (SUSESO).

Matriz de impacto y materialidad

Como resultado del proceso anterior se estableció la siguiente matriz de impactos ESG y Materialidad en conformidad con las recomendaciones de los Estándares GRI 2021, del Global Reporting Initiative (GRI).

Dimensión	Tipo de impacto	Impacto	Tema material		
Gobierno	Clientes	1 Divulgación de datos sensibles de pacientes (ej. Diagnósticos médicos)	Privacidad de clientes y estándares tecnológicos		
		2 Calidad y experiencia de servicio	Experiencia de servicio (calidad de servicio, satisfacción, reclamos y atención a afiliados y usuarios)		
		3 Protección financiera a clientes/pacientes	Desempeño económico		
	Gobierno corporativo	4 Reputación corporativa	Implementación de plan estratégico y estrategia ESG		
		5 Ética y transparencia	Transparencia institucional (procesos, determinación de causas y enfermedades) Ética corporativa y anticorrupción (Canal de denuncias)		
		6 Gestión de proveedores	Política responsable ESG en proveedores		
Social	Comunidades	7 Educación social en seguridad	Salud y seguridad en empresas afiliadas (prevención de enfermedades y accidentes)		
		8 Bienestar y protección social	Apoyo a la comunidad Impacto social		
		9 Acceso a salud de calidad	Brecha de acceso a la salud Expansión de la salud integral (no laboral), hospitalaria, ambulatoria y desarrollo de plataformas de autocuidado, salud preventiva y salud mental		
	Colaboradores	10 Aporte a la salud pública	Entorno regulatorio y rol del Estado en sistema de seguridad social Aporte a la salud pública (listas de espera)		
		11 Diversidad e inclusión	Equidad de género, inclusión, diversidad y no discriminación		
		12 Bienestar de colaboradores	Formación de líderes para una nueva estructura de gobernanza		
		13 Salud y seguridad laboral	Salud y seguridad de colaboradores		
		14 Desarrollo de talentos	Desarrollo, atracción y retención del talento		
		Ambiental	Medioambiente	15 Consumo energético	Mitigación de externalidades ambientales
				16 Generación de residuos peligrosos	Gestión de residuos médicos, farmacéuticos y materiales peligrosos
17 Generación de residuos domiciliarios y hospitalarios	Cultura Ambiental				

Índice contenido GRI

Declaración de uso: La ACHS ha presentado la información citada en este índice de contenido GRI para el período comprendido entre el 1 de enero y el 31 de diciembre de 2022 con referencia a los Estándares GRI.

GRI 1 Utilizado GRI 1: Fundamentos 2021

GRI STANDARD	INDICADOR	PÁGINA
CONTENIDO GENERALES		
	2-1 Detalles de la organización	199
	2-2 Entidades incluidas en los informes de sostenibilidad de la organización	51, 52, 175
	2-3 Período de informe, frecuencia y punto de contacto	2, 189
	2-4 Reflexiones de información	No existen reflexiones respecto de la información
	2-5 Garantía externa	No se considera una garantía externa
	2-6 Actividades, cadena de valor y otras relaciones comerciales	45-46
	2-7 Empleados	135-137
	2-8 Trabajadores que no son empleados	136
	2-9 Estructura y composición de gobernanza	89-94
	2-10 Nominación y selección del cuerpo de gobernanza más alto	89
	2-11 Presidente del cuerpo de gobernanza más alto	89
	2-12 Papel del cuerpo de gobernanza más alto en la supervisión de la gestión de los impactos	93-94, 101-108
	2-13 Delegación de responsabilidad por gestionar los impactos	93
GRI 2: Contenidos Generales 2021	2-14 Papel del cuerpo de gobernanza más alto en los informes de sostenibilidad	93-94
	2-15 Conflictos de intereses	93-94
	2-16 Comunicación de preocupaciones críticas	93-94
	2-17 Conocimiento colectivo del cuerpo de gobernanza más alto	92
	2-18 Evaluación del desempeño del cuerpo de gobernanza más alto	No se reportará en este período
	2-19 Políticas de remuneración	No se reportará en este período
	2-20 Proceso para determinar la remuneración	No se reportará en este período
	2-21 Ratio anual de compensación total	No se reportará en este período
	2-22 Declaración sobre estrategia de desarrollo sostenible	11-114
	2-23 Compromisos de política	111-114
	2-24 Compromisos de política de incrustación	111-114
	2-25 Procesos para remediar los impactos negativos	101-110
	2-26 Mecanismos para buscar consejos y plantear preocupaciones	109-110
	2-27 Cumplimiento de las leyes y reglamentos	93, 147
	2-28 Asociaciones y membresía	117-118
	2-29 Enfoque para el compromiso de las partes interesadas	115-116
	2-30 Acuerdos de negociación colectiva	135
TEMAS MATERIALES		
GRI 3: Temas Materiales 2021	3-1 Proceso para determinar temas de material	191-192
	3-2 Lista de temas de materiales	192

GRI STANDARD	INDICADOR	PÁGINA
TEMA MATERIAL: Privacidad de clientes y estándares tecnológicos		
GRI 3: Temas Materiales 2021	3-3 Gestión de los temas materiales	129
Este tema material no tiene Estándar GRI específico asociado	INFORMACIÓN TEMA MATERIAL - Privacidad de clientes y estándares tecnológicos	129-132
TEMA MATERIAL: Experiencia de servicio (calidad de servicio, satisfacción, reclamos y atención a afiliados y usuarios)		
GRI 3: Temas Materiales 2021	3-3 Gestión de los temas materiales	45-55
Este tema material no tiene Estándar GRI específico asociado	INFORMACIÓN TEMA MATERIAL - Experiencia de servicio (calidad de servicio, satisfacción, reclamos y atención a afiliados y usuarios)	45-55
TEMA MATERIAL: Desempeño económico		
GRI 3: Temas Materiales 2021	3-3 Gestión de los temas materiales	95
	201-1 Valor económico directo generado y distribuido	No se reportará en este periodo
GRI 201: Desempeño Económico 2016	201-2 Implicaciones financieras y otros riesgos y oportunidades debido al cambio climático	No se reportará en este periodo
	201-3 Obligaciones de plan de beneficios definidos y otros planes de jubilación	No se reportará en este periodo
	201-4 Asistencia financiera recibida del gobierno	No se reportará en este periodo
TEMA MATERIAL: Implementación de plan estratégico y estrategia ESG		
GRI 3: Temas Materiales 2021	3-3 Gestión de los temas materiales	111-114
Este tema material no tiene Estándar GRI específico asociado	INFORMACIÓN TEMA MATERIAL - Implementación de plan estratégico y estrategia ESG	111-114
TEMA MATERIAL: Transparencia institucional		
GRI 3: Temas Materiales 2021	3-3 Gestión de los temas materiales	109-110
Este tema material no tiene Estándar GRI específico asociado	INFORMACIÓN TEMA MATERIAL - Transparencia institucional	109-110
TEMA MATERIAL: Ética corporativa y anticorrupción		
GRI 3: Temas Materiales 2021	3-3 Gestión de los temas materiales	109-110
	205-1 Operaciones evaluadas en función de los riesgos relacionados con la corrupción	109-110
GRI 205: Anticorrupción 2016	205-2 Comunicación y formación sobre políticas y procedimientos anticorrupción	109-110
	205-3 Incidentes de corrupción confirmados y medidas tomadas	109-110
GRI 206: Comportamiento Anticompetitivo 2016	206-1 Acciones jurídicas relacionadas con la competencia desleal y las prácticas monopólicas y contra la libre competencia	109-110
TEMA MATERIAL: Política responsable ESG en proveedores		
GRI 3: Temas Materiales 2021	3-3 Gestión de los temas materiales	77-80
GRI 204: Prácticas de Adquisición 2016	204-1 Proporción de gastos en proveedores locales	77-80
	308-1 Nuevos proveedores que han pasado filtros de selección de acuerdo con criterios ambientales	77-80
GRI 308: Evaluación Ambiental del Proveedor 2016	308-2 Impactos ambientales negativos en la cadena de suministro y medidas tomadas	77-80
	414-1 Nuevos proveedores que han pasado filtros de selección de acuerdo con criterios sociales	77-80
GRI 414: Evaluación Social del Proveedor 2016	414-2 Impactos sociales negativos en la cadena de suministro y medidas tomadas	77-80

GRI STANDARD	INDICADOR	PÁGINA
TEMA MATERIAL: Expansión de la salud integral (no laboral), hospitalaria, ambulatoria y desarrollo de plataformas de autocuidado, salud preventiva y salud mental		
GRI 3: Temas Materiales 2021	3-3 Gestión de los temas materiales	73-76
Este tema material no tiene Estándar GRI específico asociado	INFORMACIÓN TEMA MATERIAL - Expansión de la salud integral (no laboral), hospitalaria, ambulatoria y desarrollo de plataformas de autocuidado, salud preventiva y salud mental	73-76
TEMA MATERIAL: Apoyo a la Comunidad		
GRI 3: Temas Materiales 2021	3-3 Gestión de los temas materiales	65-75
Este tema material no tiene Estándar GRI específico asociado	INFORMACIÓN TEMA MATERIAL - Apoyo a la Comunidad	65-75
TEMA MATERIAL: Impacto Social		
GRI 3: Temas Materiales 2021	3-3 Gestión de los temas materiales	
GRI 413: Comunidades Locales 2016	413-1 Operaciones con participación local de la comunidad, evaluaciones de impacto y programas de desarrollo	65-75
	413-2 Operaciones con impactos negativos reales y potenciales significativos en las comunidades locales	n/a
TEMA MATERIAL: Brecha de acceso a la salud		
GRI 3: Temas Materiales 2021	3-3 Gestión de los temas materiales	67-76
Este tema material no tiene Estándar GRI específico asociado	INFORMACIÓN TEMA MATERIAL - Brecha de acceso a la salud	67-76
TEMA MATERIAL: Salud y seguridad en empresas afiliadas		
GRI 3: Temas Materiales 2021	3-3 Gestión de los temas materiales	17, 27,35-42
Este tema material no tiene Estándar GRI específico asociado	INFORMACIÓN TEMA MATERIAL - Salud y seguridad en empresas afiliadas	17, 27,35-42
TEMA MATERIAL: Entorno regulatorio y rol del Estado en sistema de seguridad social		
GRI 3: Temas Materiales 2021	3-3 Gestión de los temas materiales	72
Este tema material no tiene Estándar GRI específico asociado	INFORMACIÓN TEMA MATERIAL - Entorno regulatorio y rol del Estado en sistema de seguridad social	72
TEMA MATERIAL: Aporte a la salud pública (listas de espera)		
GRI 3: Temas Materiales 2021	3-3 Gestión de los temas materiales	72-76
Este tema material no tiene Estándar GRI específico asociado	INFORMACIÓN TEMA MATERIAL - Aporte a la salud pública (listas de espera)	72-76
TEMA MATERIAL: Equidad de género, inclusión, diversidad y no discriminación		
GRI 3: Temas Materiales 2021	3-3 Gestión de los temas materiales	139-144
GRI 405: Diversidad e Igualdad de Oportunidades 2016	405-1 Diversidad de órganos de gobierno y empleados	139-144
	405-2 Ratio entre el salario básico y la remuneración de mujeres y de hombres	139-144
GRI 406: No Discriminación 2016	406-1 Casos de discriminación y acciones correctivas emprendidas	139-144
TEMA MATERIAL: Desarrollo, atracción y retención del talento		
GRI 3: Temas Materiales 2021	3-3 Gestión de los temas materiales	159-160
GRI 404: Capacitación y Educación 2016	404-1 Promedio de horas de formación al año por empleado	161-164
	404-2 Programas para desarrollar las competencias de los empleados y programas de ayuda a la transición	161-164
	404-3 Porcentaje de empleados que reciben evaluaciones periódicas de su desempeño y del desarrollo de su carrera	163

GRI STANDARD	INDICADOR	PÁGINA
TEMA MATERIAL: Formación de líderes para una nueva estructura de gobernanza		
GRI 3: Temas Materiales 2021	3-3 Gestión de los temas materiales	86, 92
Este tema material no tiene Estándar GRI específico asociado	INFORMACIÓN TEMA MATERIAL - Formación de líderes para una nueva estructura de gobernanza	86, 92
TEMA MATERIAL: Salud y seguridad de colaboradores		
GRI 3: Temas Materiales 2021	3-3 Gestión de los temas materiales	149-150
GRI 403: Salud y Seguridad Ocupacional 2018	403-1 Sistema de gestión de la salud y la seguridad en el trabajo	149-150
	403-2 Identificación de peligros, evaluación de riesgos e investigación de incidentes	149-150
	403-3 Servicios de salud en el trabajo	149-150
	403-4 Participación de los trabajadores, consultas y comunicación sobre salud y seguridad en el trabajo	149-150
	403-5 Formación de trabajadores sobre salud y seguridad en el trabajo	154-156
	403-6 Promoción de la salud de los trabajadores	154-156
	403-7 Prevención y mitigación de los impactos para la salud y la seguridad en el trabajo directamente vinculados a través de las relaciones comerciales	149-150
	403-8 Cobertura del sistema de gestión de la salud y la seguridad en el trabajo	149-150
	403-9 Lesiones por accidente laboral	149-150
	403-10 Las dolencias y enfermedades laborales	149-150
TEMA MATERIAL: Mitigación de externalidades ambientales		
GRI 3: Temas Materiales 2021	3-3 Gestión de los temas materiales	169-170
GRI 302: Energía 2016	302-1 Consumo de energía dentro de la organización	170
GRI 303: Agua y Efluentes 2018	303-5 Consumo de agua	170
	305-1 Emisiones directas de GEI (alcance 1)	170
GRI 305: Emisiones 2016	305-2 Emisiones indirectas de GEI asociadas a la energía (alcance 2)	170
TEMA MATERIAL: Gestión de residuos médicos, farmacéuticos y materiales peligrosos		
GRI 3: Temas Materiales 2021	3-3 Gestión de los temas materiales	171-172
GRI 306: Residuos 2020	306-1 Generación de residuos e impactos significativos relacionados con los residuos	171-172
	306-2 Gestión de impactos significativos relacionados con los residuos	171-172
	306-3 Residuos generados	171-172
	306-4 Residuos no destinados a eliminación	171-172
	306-5 Residuos destinados a eliminación	171-172
TEMA MATERIAL: Cultura Ambiental		
GRI 3: Temas Materiales 2021	3-3 Gestión de los temas materiales	169-170
Este tema material no tiene Estándar GRI específico asociado	INFORMACIÓN TEMA MATERIAL - Cultura Ambiental	169-170

Indicadores SASB reportados voluntariamente

TABLA SASB PRESTACIÓN DE ASISTENCIA SANITARIA
TEMAS DE DIVULGACIÓN SOBRE SOSTENIBILIDAD Y PARÁMETROS DE CONTABILIDAD

SECTOR DE ASISTENCIA SANITARIA: PRESTACIÓN DE ASISTENCIA SANITARIA

PARÁMETRO DE ACTIVIDAD	CATEGORÍA	UNIDAD DE MEDIDA	CÓDIGO	PÁGINA
(1) Número de instalaciones por tipo	Cuantitativo	Número	HC-DY-000.A	67
(2) Número de camas por tipo de instalación	Cuantitativo	Número	HC-DY-000.A	68
(1) Número de ingresos hospitalarios	Cuantitativo	Número	HC-DY-000.B	68
(2) Número de visitas ambulatorias	Cuantitativo	Número	HC-DY-000.B	68

TEMA	PARÁMETRO DE CONTABILIDAD	CATEGORÍA	UNIDAD DE MEDIDA	CÓDIGO	PÁGINA
Gestión de la energía	(1) Total de energía consumida	Cuantitativo	Gigajulios (GJ)	HC-DY-130a.1	168
Gestión de la energía	(2) Porcentaje de energía consumida que procedía de la red eléctrica	Cuantitativo	Porcentaje (%)	HC-DY-130a.1	168
Gestión de la energía	(3) Porcentaje de energía consumida que sea energía renovable	Cuantitativo	Porcentaje (%)	HC-DY-130a.1	168
Gestión de residuos	(1) Cantidad total de residuos médicos	Cuantitativo	Toneladas métricas (t)	HC-DY-150a.1	169-170
Gestión de residuos	(1) Cantidad total de residuos farmacéuticos peligrosos	Cuantitativo	Porcentaje (%)	HC-DY-150a.2	169-170
Privacidad del paciente e historia clínica electrónica	Descripción de las políticas y prácticas para proteger los registros de información médica protegida (PHI) y otra información de identificación personal (PII) de los clientes	Debate y análisis	N/A	HC-DY-230a.2	129-131
Salud y seguridad de los empleados	(1) Tasa total de incidentes registrables (TRIR)	Cuantitativo	Tasa	HC-DY-320a.1	148
Salud y seguridad de los empleados	(2) Tasa de días de ausencia, restringidos o transferidos (DART)	Cuantitativo	Tasa	HC-DY-320a.1	148
Contratación, desarrollo y retención de empleados	Descripción de las actividades de contratación y retención de talentos para los profesionales de asistencia sanitaria	Debate y análisis	N/A	HC-DY-330a.2	157-158



Declaración de responsabilidad

Razón social: Asociación Chilena de Seguridad (ACHS) RUT: 70.360.100-6

En cumplimiento de lo dispuesto por la Superintendencia de Seguridad Social, los abajo firmantes, en su carácter de directores que representan la mayoría requerida por los estatutos sociales para la adopción de acuerdos y el Gerente General, declaran bajo juramento, con fecha 30 de junio de 2022, que han tomado conocimiento y aprobado la información incorporada en la Memoria Anual 2022 y se hacen responsables de su veracidad.

Paul Schiodtz O.
Presidente del Directorio
7.170.719-9

Sandro Solari D.
Director
9.585.729-9

Paz Ovalle P.
Directora
6.615.460-2

Luis Abarca V.
Director
8.602.936-7

Lorena Marchant C.
Directora
11.434.586-5

Hernán Medina T.
Director
6.612.027-8

Virginia Araya G.
Directora
12.939.571-0

Juan Luis Moreno Z.
Gerente General
13.253.353-K

Claudio Muñoz Z.
Director
9.618.122-1



Estados financieros consolidados

Razón Social

Asociación Chilena de Seguridad

Naturaleza Jurídica

Corporación de derecho privado sin fines de lucro

RUT

70.360.100-6

Domicilio

Ramón Carnicer N°163, Providencia

Región

Metropolitana

Teléfono

2 2 6852000

E-mail

jlmoreno@achs.cl

Representante Legal

Paul Schiodtz Obilinovich

Gerente General

Juan Luis Moreno Zuloaga

Directorio

Presidente (E)

Paul Schiodtz Obilinovich
7.170.719-9

Vicepresidente (E)

Paz Ovalle Puelma
6.615.460-2

Director (E)

Sandro Solari Donaggio
9.585.729-9

Director (E)

Claudio Muñoz Zúñiga
9.618.122-1

Director (T)

Hernán Medina Tejos
6.621.027-8

Director (T)

Luis Abarca Varas
8.602.936-7

Directora (T)

Lorena Marchant Cancino
11.434.586-5

Directora (T)

Virginia Araya Gaytán
12.939.571-0

La auditoría a los estados financieros que comprende los ejercicios 2021 y 2022, fue efectuada por PwC, con quienes se tiene un contrato desde 2017 y finaliza con el cierre del ejercicio 2022.

(*) Indicar (T) para representante de los trabajadores, (E) para representación de empresas y (P) para directores profesionales.



Estado de situación financiera clasificado consolidado

(Miles de pesos - M\$)

ACTIVOS	Nota	31/12/2022	31/12/2021
ACTIVOS CORRIENTES			
Efectivo y efectivo equivalente	6	41.114.100	35.171.761
Activos financieros a costo amortizado	7	71.990.622	69.893.454
Activos financieros a valor razonable con cambios en resultado	8	260.033.497	226.543.632
Deudores previsionales, neto	11	44.380.998	38.625.936
Aportes legales por cobrar, neto	12	115.550	57.613
Deudores por venta de servicios a terceros, neto	13	15.450.955	13.027.069
Cuentas por cobrar a entidades relacionadas	14	900.670	2.192.077
Otras cuentas por cobrar, neto	15	47.962.230	54.582.295
Inventarios	16	11.629.471	10.493.989
Gastos pagados por anticipado	19	2.053.118	2.413.379
Activos por impuestos corrientes	20	14.052.626	6.454.992
Otros activos corrientes	21	588.028	324.163
SUBTOTAL ACTIVOS CORRIENTES		510.271.865	459.780.360
Activos no corrientes y grupos en desapropiación clasificados como mantenidos para la venta	22	870.280	870.280
TOTAL ACTIVOS CORRIENTES		511.142.145	460.650.640
ACTIVOS NO CORRIENTES			
Activos financieros a costo amortizado	7	211.142.922	177.005.371
Deudores previsionales, neto	11	1.413.830	696.247
Deudores por venta de servicios a terceros, neto	13	2.052.372	895.313
Cuentas por cobrar a entidades relacionadas	14	-	-
Otras cuentas por cobrar, neto	15	1.374.501	569.845
Inversiones en asociadas y en negocios conjuntos contabilizadas por el método de la participación	23	6.387.478	6.669.579
Otras inversiones contabilizadas por el método de participación	24	1.609.105	1.506.422
Intangibles, neto	25	41.404.891	38.114.534
Propiedades, planta y equipo, neto	26	324.009.766	286.166.453
Propiedades de inversión	27	234.692	234.692
Gastos pagados por anticipado	19	-	-
Activos por impuestos diferidos	34	14.338.759	9.462.470
Otros activos no corrientes	21	-	-
TOTAL ACTIVOS NO CORRIENTES		603.968.316	521.320.926
TOTAL ACTIVOS		1.115.110.461	981.971.566

PASIVOS Y PATRIMONIO	Nota	31/12/2022	31/12/2021
PASIVOS CORRIENTES			
Pasivos financieros corrientes	28	6.979.610	6.951.806
Prestaciones por pagar	29	22.693.832	19.758.787
Acreedores comerciales y otras cuentas por pagar	30	79.747.624	80.403.702
Cuentas por pagar a entidades relacionadas	31	738.215	799.511
Capitales representativos de pensiones vigentes	32	30.170.715	27.423.525
Reserva por prestaciones médicas por otorgar	32	7.559.049	6.692.205
Reserva por subsidios por pagar	32	3.076.041	3.194.516
Reserva por indemnizaciones por pagar	32	787.644	799.590
Reserva adicional por insuficiencia de pasivos	32	-	-
Reserva de siniestros ocurridos y no reportados (IBNR)	32	135.178	181.488
Provisiones	33	881.283	832.346
Retenciones, obligaciones previsionales e impuestos	33	8.777.051	8.327.970
Impuestos por pagar	34	745.398	2.107.072
Obligación por beneficios post empleo y otros beneficios	35	-	-
Otros pasivos corrientes	36	602.406	607.459
Ingresos diferidos	37	-	-
Pasivos devengados	38	19.211.054	16.366.443
SUBTOTAL PASIVOS CORRIENTES		182.105.100	174.446.420
Pasivos incluidos en grupos de activos clasificados como mantenidos para la venta	39	-	-
TOTAL PASIVOS CORRIENTES		182.105.100	174.446.420
PASIVOS NO CORRIENTES			
Pasivos financieros no corrientes	28	27.585.684	31.318.826
Acreedores comerciales y otras cuentas por pagar	30	-	-
Obligación por beneficios post empleo y otros beneficios	35	-	-
Cuentas por pagar a entidades relacionadas	31	-	-
Capitales representativos de pensiones vigentes	32	326.505.103	288.019.368
Reserva por prestaciones médicas por otorgar	32	58.352.437	46.009.334
Reserva por subsidios por pagar	32	-	-
Reserva por Indemnizaciones por pagar	32	-	-
Reserva de siniestros ocurridos y no reportados (IBNR)	32	4.201	17.437
Reserva adicional por insuficiencia de pasivos	32	30.156.942	25.235.748
Pasivos por impuestos diferidos	34	2.206.519	2.086.591
Otros pasivos no corrientes	36	377.305	276.777
TOTAL PASIVOS NO CORRIENTES		445.188.191	392.964.081
PATRIMONIO NETO			
Fondos acumulados		400.860.331	352.652.191
Fondos de reserva eventualidades		10.444.565	8.800.467
Fondo de contingencia	40	25.031.479	25.607.674
Otras reservas	41	(26.595.299)	(26.595.299)
Excedente (déficit) del ejercicio		73.322.820	49.699.931
SUBTOTAL PATRIMONIO		483.063.896	410.164.964
Participaciones no controladoras		4.753.274	4.396.101
TOTAL PATRIMONIO NETO		487.817.170	414.561.065
TOTAL PASIVOS Y PATRIMONIO NETO		1.115.110.461	981.971.566

Estado de resultados consolidado por función

(Miles de pesos - M\$)

Cuenta	Nota	01/01/2022 - 31/12/2022	01/01/2021 - 31/12/2021
Ingresos por cotización básica		311.815.369	265.069.594
Ingresos por cotización adicional		138.771.329	135.896.243
Intereses, reajustes y multas por cotizaciones	42	5.445.791	3.706.045
Rentas de inversiones financieras que respaldan reservas	43	5.221.572	3.766.850
Ventas de servicios médicos a terceros	44	68.692.198	55.828.488
Otros ingresos ordinarios	54	209.179.166	179.118.701
TOTAL INGRESOS ORDINARIOS		739.125.425	643.385.921
Subsidios	45	(65.848.251)	(46.788.567)
Indemnizaciones	46	(6.519.537)	(5.693.028)
Pensiones	47	(29.199.777)	(27.054.005)
Prestaciones médicas	48	(178.044.396)	(141.279.080)
Prestaciones preventivas de riesgos	49	(93.613.838)	(93.813.023)
Funciones Técnicas	50	(5.887.612)	(3.687.368)
Variación de los capitales representativos de pensiones vigentes		(41.232.925)	(23.280.542)
Variación de la reserva por prestaciones médicas por otorgar		(13.209.947)	(19.082.339)
Variación de la reserva por subsidios por pagar		(126.676)	(903.103)
Variación de la reserva por indemnizaciones por pagar		11.946	(29.652)
Variación de la reserva de siniestros ocurridos y no reportados		59.546	(93.466)
Variación de la reserva adicional por insuficiencia de pasivos		(4.921.194)	(585.309)
Costo de prestaciones médicas a terceros	44	(68.692.198)	(55.828.488)
Pérdidas en inversiones financieras que respaldan reservas	43	(136.055)	(1.102.788)
Gastos de administración	51	(25.930.452)	(22.493.900)
Pérdida por deterioro (reversiones), neta	53	(25.652.045)	(11.543.790)
Otros egresos ordinarios	54	(175.738.501)	(144.304.148)
TOTAL EGRESOS ORDINARIOS		(734.681.912)	(597.562.596)
MARGEN BRUTO		4.443.513	45.823.325
Ingresos de inversiones inmobiliarias		-	-
Rentas de otras inversiones	43	8.627.148	2.615.304
Pérdidas en otras inversiones	43	(4.711.805)	(21.228.695)
Participación en utilidad (pérdida) de asociadas y de negocios conjuntos contabilizadas por el método de la participación	23	3.062.669	4.534.553
Otros ingresos	54	6.897.599	1.763.001
Otros egresos	54	(3.424.091)	(2.774.558)
Diferencia de cambio	55	(31.071)	11.156
Utilidad (pérdida) por unidades de reajuste	55	61.339.346	26.453.192
RESULTADO ANTES DE IMPUESTO		76.203.308	57.197.278
Utilidad (pérdida) por operaciones discontinuas		-	-
(Gasto) Ingreso por impuesto a la renta	34	(1.752.912)	(5.826.022)

Cuenta	Nota	01/01/2022 - 31/12/2022	01/01/2021 - 31/12/2021
EXCEDENTE (DÉFICIT) DEL EJERCICIO		74.450.396	51.371.256
Utilidad (pérdida) atribuible a tenedores de instrumentos de participación en el patrimonio neto de la controladora		73.322.820	49.699.931
Utilidad (pérdida) del ejercicio atribuible a participaciones no controladoras		1.127.576	1.671.325
EXCEDENTE (DÉFICIT) DEL EJERCICIO		74.450.396	51.371.256
Revalorizaciones de propiedades, planta y equipo		-	-
Activos financieros a valor razonable con cambio en resultado		-	-
Cobertura de flujo de caja		-	-
Ajustes por conversión		-	-
Ajustes de coligadas o asociadas		178.896	349.575
Utilidades (pérdidas) actuariales definidas como beneficios de planes de post empleo	35	-	(187.176)
Impuestos diferidos	34	-	-
TOTAL OTROS INGRESOS Y GASTOS INTEGRALES		178.896	162.399
TOTAL RESULTADO INTEGRAL		74.629.292	51.533.655

Estado de resultados integrales consolidado

EXCEDENTE (DÉFICIT) DEL EJERCICIO		74.450.396	51.371.256
Revalorizaciones de propiedades, planta y equipo		-	-
Activos financieros a valor razonable con cambio en resultado		-	-
Cobertura de flujo de caja		-	-
Ajustes por conversión		-	-
Ajustes de coligadas o asociadas		178.896	349.575
Utilidades (pérdidas) actuariales definidas como beneficios de planes de post empleo	35	-	(187.176)
Impuestos diferidos	34	-	-
TOTAL OTROS INGRESOS Y GASTOS INTEGRALES		178.896	162.399
TOTAL RESULTADO INTEGRAL		74.629.292	51.533.655

Estado de cambios en el patrimonio neto consolidado

(Miles de pesos - M\$)

Concepto	Variación de Reservas			Cuentas de Valoración		Fondos Acumulados				Otros resultados integrales	Participaciones no controladoras	Total
	Fondo de reservas de eventualidades	Fondo de contingencia	Otras reservas	Ajuste de inversiones a valor razonable	Ajuste acumulado por diferencias de conversión	Excedente (déficit) de ejercicios anteriores	Excedente (déficit) del ejercicio	Resultados en valuación de propiedades	Resultados en cobertura de flujos de caja			
Saldo inicial al 01/01/2021	9.092.790	23.999.157	(26.408.123)	-	-	353.234.742	-	-	-	-	3.436.863	363.355.429
Saldo inicial al 01/01/2021 reexpresado	-	-	-	-	-	-	-	-	-	-	-	-
Incremento (decremento) resultantes de combinaciones de negocios	-	-	-	-	-	-	-	-	-	-	-	-
Resultado de gastos e ingresos integrales	-	-	-	-	-	384.068	-	-	-	-	(712.087)	(328.019)
Dividendos	-	-	-	-	-	-	-	-	-	-	-	-
Ajuste anual del fondo de reserva de eventualidades	(292.323)	-	-	-	-	292.323	-	-	-	-	-	-
Ingreso por cotización extraordinaria del 0,01%	-	-	-	-	-	-	-	-	-	-	-	-
Diferencia positiva del GPE menos GAP	-	1.108.939	-	-	-	(1.108.939)	-	-	-	-	-	-
0,25% del Ingreso por Cotizaciones	-	1.011.441	-	-	-	(1.011.441)	-	-	-	-	-	-
Recursos del FC que exceden su límite	-	1.720.857	-	-	-	(1.720.857)	-	-	-	-	-	-
Gasto en pensiones y otros beneficios, con cargo al FC	-	(2.232.720)	-	-	-	2.232.720	-	-	-	-	-	-
Otros cargos (abonos) al FC	-	-	-	-	-	-	-	-	-	-	-	-
Aportes al Fondo de Reserva de Pensiones Adicional	-	-	-	-	-	-	-	-	-	-	-	-
Otras variaciones patrimoniales	-	-	-	-	-	-	-	-	-	-	-	-
Efecto variaciones patrimoniales asociados y/o coligada	-	-	-	-	-	349.575	-	-	-	-	-	349.575
Ganancias (Pérdidas) Actuariales Beneficios post empleo	-	-	(187.176)	-	-	-	-	-	-	-	-	(187.176)
Excedente (déficit) del ejercicio	-	-	-	-	-	-	49.699.931	-	-	-	1.671.325	51.371.256
Saldo final al 31/12/2021	8.800.467	25.607.674	(26.595.299)	-	-	352.652.191	49.699.931	-	-	-	4.396.101	414.561.065

Estado de cambios en el patrimonio neto consolidado

(Miles de pesos - M\$)

Concepto	Variación de Reservas			Cuentas de Valoración		Fondos Acumulados				Otros resultados integrales	Participaciones no controladoras	Total
	Fondo de reservas de eventualidades	Fondo de contingencia	Otras reservas	Ajuste de inversiones a valor razonable	Ajuste acumulado por diferencias de conversión	Excedente (déficit) de ejercicios anteriores	Excedente (déficit) del ejercicio	Resultados en valuación de propiedades	Resultados en cobertura de flujos de caja			
Saldo inicial al 01/01/2022	8.800.467	25.607.674	(26.595.299)	-	-	402.352.122	-	-	-	-	4.396.101	414.561.065
Saldo inicial al 01/01/2022 reexpresado	-	-	-	-	-	-	-	-	-	-	-	-
Incremento (decremento) resultantes de combinaciones de negocios	-	-	-	-	-	-	-	-	-	-	-	-
Resultado de gastos e ingresos integrales	-	-	-	-	-	-	-	-	-	-	(770.403)	(770.403)
Dividendos	-	-	-	-	-	-	-	-	-	-	-	-
Ajuste anual del fondo de reserva de eventualidades	1.644.098	-	-	-	-	(1.644.098)	-	-	-	-	-	-
Diferencia positiva del GPE menos GAP	-	-	-	-	-	-	-	-	-	-	-	-
0,25% del Ingreso por Cotizaciones	-	1.140.082	-	-	-	(1.140.082)	-	-	-	-	-	-
Recursos del FC que exceden su límite	-	-	-	-	-	-	-	-	-	-	-	-
Gasto en pensiones y otros beneficios, con cargo al FC	-	(3.895.836)	-	-	-	3.895.836	-	-	-	-	-	-
Otros cargos (abonos) al FC	-	-	-	-	-	-	-	-	-	-	-	-
Aportes al Fondo de Reserva de Pensiones Adicional	-	-	-	-	-	-	-	-	-	-	-	-
Otras variaciones patrimoniales	-	-	-	-	-	-	-	-	-	-	-	-
Efecto variaciones patrimoniales asociados y/o coligada	-	-	-	-	-	178.896	-	-	-	-	-	178.896
Rendición diferencias de multas Ord.3206	-	-	-	-	-	(602.784)	-	-	-	-	-	(602.784)
Regularización Reserva de Capitales Ley 19403	-	2.179.559	-	-	-	(2.179.559)	-	-	-	-	-	-
Ganancias (Pérdidas) Actuariales Beneficios post empleo	-	-	-	-	-	-	-	-	-	-	-	-
Excedente (déficit) del ejercicio	-	-	-	-	-	-	73.322.820	-	-	-	1.127.576	74.450.396
Saldo final al 31/12/2022	10.444.565	25.031.479	(26.595.299)	-	-	400.860.331	73.322.820	-	-	-	4.753.274	487.817.170

FC : Corresponde al fondo de contingencia definido en el artículo 21, letra A, de la Ley N° 19.578.

GAP : Corresponde al gasto ajustado de pensiones, definido en el artículo 22, letra B, N° 1, de la Ley N° 19.578.

GPE : Corresponde al gasto de pensiones equivalente, definido en el artículo 22, letra B, N° 3, de la Ley N° 19.578.

VAOIEP : Corresponde al valor actual de las obligaciones por incrementos extraordinarios otorgados a las pensiones y beneficios pecunarios extraordinarios concedidos a los pensionados citado en artículo 21, letra A, de la ley N° 19.578.

Estado de flujo de efectivo consolidado directo

(Miles de pesos - M\$)

CUENTAS	Nota	01/01/2022 - 31/12/2022	01/01/2021 - 31/12/2021
Recaudación por cotización básica		298.812.862	254.775.623
Recaudación por cotización adicional		130.957.851	130.239.911
Recaudación por intereses, reajustes y multas por cotizaciones		4.954.040	3.046.439
Rentas de inversiones financieras		(3.965.472)	(1.073.834)
Recaudación por ventas de servicios a terceros		63.071.547	63.246.566
Otros ingresos percibidos	56	264.842.204	188.646.646
TOTAL INGRESOS DE ACTIVIDADES DE LA OPERACIÓN		758.673.032	638.881.351
Egresos por pago de subsidios		(62.670.640)	(44.391.642)
Egresos por pago de indemnizaciones		(6.671.678)	(5.834.802)
Egresos por pago de pensiones		(28.716.716)	(25.698.043)
Egresos por prestaciones médicas		(167.821.788)	(135.025.917)
Egresos por prestaciones preventivas de riesgos		(88.238.900)	(89.660.758)
Egresos por funciones técnicas		(5.549.569)	(2.067.888)
Egresos por prestaciones médicas a terceros		(64.748.163)	(53.357.458)
Egresos por administración		(51.378.457)	(22.954.567)
Gastos financieros		(2.545.024)	(1.921.417)
Otros egresos efectuados	56	(173.658.509)	(147.210.319)
Impuesto al valor agregado y otros similares pagados		(36.806.174)	(27.649.663)
TOTAL EGRESOS DE ACTIVIDADES DE LA OPERACIÓN		(688.805.618)	(555.772.474)
FLUJO NETO POSITIVO (NEGATIVO) ORIGINADO POR ACTIVIDADES DE LA OPERACIÓN		69.867.414	83.108.877
Obtención de préstamos		-	-
Otras fuentes de financiamiento	57	-	-
TOTAL INGRESOS DE ACTIVIDADES DE FINANCIAMIENTO		-	-
Pago de préstamos (menos)		(5.895.282)	(8.152.718)
Otros desembolsos por financiamiento (menos)	57	(1.237.133)	(1.381.282)
TOTAL EGRESOS DE ACTIVIDADES DE FINANCIAMIENTO		(7.132.415)	(9.534.000)
FLUJO NETO POSITIVO (NEGATIVO) ORIGINADO POR ACTIVIDADES DE FINANCIAMIENTO		(7.132.415)	(9.534.000)
Ventas de propiedades, planta y equipo		1.556.201	1.905.509
Venta de propiedades de inversión		-	-
Venta de participaciones en asociadas contabilizadas por el método de la participación		-	-
Venta de inversiones financieras que respaldan reservas		351.515.271	241.021.939
Ventas de otros instrumentos financieros		221.179.739	197.922.037
Otros ingresos percibidos	58	603.995	-
TOTAL INGRESOS DE ACTIVIDADES DE INVERSIÓN		574.855.206	440.849.485

CUENTAS	Nota	01/01/2022 - 31/12/2022	01/01/2021 - 31/12/2021
Inversiones en propiedades, planta y equipos		(51.505.926)	(27.847.788)
Pago de intereses capitalizados		-	-
Inversiones en participación en asociadas y en negocios conjuntos contabilizadas por el método de la participación		(5.252.868)	(19.567.004)
Inversiones en activos financieros que respaldan reservas		(353.233.083)	(235.368.865)
Inversiones en otros activos financieros		(221.124.300)	(226.382.669)
Otros desembolsos de inversión	58	(531.689)	(966.232)
TOTAL EGRESOS DE ACTIVIDADES DE INVERSIÓN		(631.647.866)	(510.132.558)
FLUJO NETO POSITIVO (NEGATIVO) ORIGINADO POR ACTIVIDADES DE INVERSIÓN		(56.792.660)	(69.283.073)
FLUJO NETO TOTAL POSITIVO (NEGATIVO) DEL EJERCICIO		5.942.339	4.291.804
Efecto de las variaciones de los tipos de cambio		-	-
VARIACIÓN NETA DEL EFECTIVO Y EFECTIVO EQUIVALENTE		5.942.339	4.291.804
SALDO INICIAL DEL EFECTIVO Y EFECTIVO EQUIVALENTE		35.171.761	30.879.957
SALDO FINAL DEL EFECTIVO Y EFECTIVO EQUIVALENTE		41.114.100	35.171.761

Notas a los estados financieros consolidados

Nota 1 INFORMACIÓN GENERAL

La Asociación Chilena de Seguridad (en adelante “la Asociación”) es una corporación sin fines de lucro de carácter mutual que administra el seguro social contra riesgos de accidentes del trabajo y enfermedades profesionales de los trabajadores de sus empresas adherentes, de acuerdo a las disposiciones contempladas en la Ley N° 16.744, concediéndose la Personalidad Jurídica por Decreto N° 3.209 de fecha 26 de junio de 1958, encontrándose fiscalizada por la Superintendencia de Seguridad Social.

Los Estados Financieros consolidados al 31 de diciembre de 2022 fueron autorizados para su emisión por el Directorio de la Asociación el 02 de marzo de 2023.

Nota 2 NOTA 2. BASES DE PRESENTACIÓN DE LOS ESTADOS FINANCIEROS CONSOLIDADOS Y POLÍTICAS CONTABLES APLICADAS

a) Bases de preparación

Los presentes Estados Financieros consolidados de la Asociación Chilena de Seguridad al 31 de diciembre de 2022 y 31 de diciembre de 2021 constituyen los Estados Financieros del grupo preparados de acuerdo con las Normas Internacionales de Información Financiera (NIIF) y con las normas e instrucciones impartidas por la Superintendencia de Seguridad Social (en adelante SUSESO), establecidas en el Compendio de Normas del Seguro Social de Accidentes del Trabajo y Enfermedades Profesionales, (en adelante compendio), que constituyen la normativa vigente del Seguro Social de la Ley N° 16.744 y sus oficios complementarios, las que primaran sobre las NIIF en caso de existir discrepancias.

A continuación, se describen las principales políticas contables adoptadas en la preparación de estos Estados Financieros consolidados. Tal como lo requiere NIC1, estas políticas han sido diseñadas en función de las NIIF vigentes al 31 de diciembre de 2022 y aplicadas de manera uniforme a todos los ejercicios que se presentan en estos Estados Financieros consolidados.

Los Estados Financieros consolidados se han preparado bajo el criterio del costo histórico, modificado por la valuación de ciertos activos financieros y pasivos financieros a su valor justo.

La preparación de los Estados Financieros consolidados conforme a las NIIF requiere el uso de ciertas estimaciones contables críticas. También exige a la Administración que ejerza su juicio en el proceso de aplicación de las políticas contables de la mutualidad. En la Nota 5 se revela las áreas que implican un mayor grado de juicio o complejidad o las áreas donde la hipótesis y estimaciones son significativas para los Estados Financieros consolidados.

i) Normas internacionales de información financiera adoptadas con anticipación por la Asociación y sus Filiales.

A la fecha de emisión de los Estados Financieros la Asociación y sus filiales no ha aplicado anticipadamente ninguna de las modificaciones o nuevas normas internacionales de información financiera, que describen en el punto ii.

ii) Normas modificaciones e interpretaciones a las normas existentes que no han entrado en vigencia, y que la mutualidad no ha adoptado con anticipación.

NIIF 17 “Contratos de Seguros”. Publicada en mayo de 2017, reemplaza a la actual NIIF 4. La NIIF 17 cambiará principalmente la contabilidad para todas las entidades que emitan contratos de seguros y contratos de inversión con características de participación discrecional. La norma se aplica a los períodos anuales que comiencen a partir del 1 de enero de 2023, permitiéndose la aplicación anticipada siempre y cuando se aplique NIIF 9, “Instrumentos financieros”.. **01-01-2023**

Enmiendas y mejoras

Enmienda a la NIC 1 “Presentación de estados financieros” sobre clasificación de pasivos “. EEsta enmienda, aclara que los pasivos se clasificarán como corrientes o no corrientes dependiendo de los derechos que existan al cierre del período de reporte. La clasificación no se ve afectada por las expectativas de la entidad o los eventos posteriores a la fecha del informe (por ejemplo, la recepción de una renuncia o un incumplimiento del pacto). La enmienda también aclara lo que significa la NIC 1 cuando se refiere a la “liquidación” de un pasivo. La enmienda deberá aplicarse retrospectivamente de acuerdo con NIC 8. Fecha efectiva de aplicación inicial 1 de enero de 2022 sin embargo, dicha fecha fue diferida al 1 de enero de 2024.. **01-01-2024**

Enmiendas a la NIC 1 “Presentación de estados financieros” y NIC 8 “Políticas Contables, Cambios en las Estimaciones Contables y Errores”, publicada en febrero de 2021. Las modificaciones tienen como objetivo mejorar las revelaciones de políticas contables y ayudar a los usuarios de los estados financieros a distinguir entre cambios en las estimaciones contables y cambios en las políticas contables.. **01-01-2023**

Modificación de la NIC 12 - Impuestos diferidos relacionados con activos y pasivos que surgen de una sola transacción. Estas modificaciones requieren que las empresas reconozcan impuestos diferidos sobre transacciones que, en el reconocimiento inicial, dan lugar a montos iguales de diferencias temporarias imponibles y deducibles **01-01-2023**

Enmiendas a la IFRS 16 “Arrendamientos” sobre ventas con arrendamiento posterior, la que explica como una entidad debe reconocer los derechos por uso del activo y como las ganancias o pérdidas producto de la venta y arrendamiento posterior deben ser reconocidas en los estados financieros **01-01-2024**

La administración de la Asociación estima que la adopción de las normas, interpretaciones y enmiendas antes descritas no tendrán un impacto significativo en los estados financieros consolidados de la Asociación, en el período de su primera aplicación, en lo relativo a la NIIF 17 “Contratos de Seguros”, la administración está evaluando el impacto de su aplicación en los estados financieros

iii) Normas, interpretaciones y enmiendas obligatorias por primera vez para los ejercicios financieros iniciados el 1 de enero de 2022.

Enmiendas y mejoras

Enmienda a la NIIF 3, “Combinaciones de negocios” se hicieron modificaciones menores a la NIIF 3 para actualizar las referencias al Marco conceptual para la información financiera, sin cambiar los requerimientos de combinaciones de negocios.

Enmienda a la NIC 16, “Propiedades, planta y equipo” prohíbe a las compañías deducir del costo de la propiedad, planta y equipos los ingresos recibidos por la venta de artículos producidos mientras la compañía está preparando el activo para su uso previsto. La compañía debe reconocer dichos ingresos de ventas y costos relacionados en la ganancia o pérdida del ejercicio.

Enmienda a la NIC 37, “Provisiones, pasivos contingentes y activos contingentes” aclara para los contratos onerosos qué costos inevitables debe incluir una compañía para evaluar si un contrato generará pérdidas.

Mejoras anuales a las normas NIIF ciclo 2018–2020 que realizan modificaciones menores a las siguientes normas:

- NIIF 9 Instrumentos financieros: aclara qué honorarios deben incluirse en la prueba del 10% para la baja en cuentas de pasivos financieros.
- NIIF 16 Arrendamientos: modificación a ejemplos ilustrativos incluidos en la norma.
- NIIF 1 Adopción por primera vez de las Normas Internacionales de Información Financiera: permite a las entidades que han medido sus activos y pasivos a los valores en libros registrados en los libros de su matriz para medir también las diferencias de conversión acumuladas utilizando las cantidades informadas por la matriz. Esta enmienda también se aplicará a las asociadas y negocios conjuntos que hayan tomado la misma exención IFRS 1.
- NIC 41 Agricultura: eliminación del requisito de que las entidades excluyan los flujos de efectivo para impuestos al medir el valor razonable según la NIC 41.

La adopción de las normas, enmiendas e interpretaciones antes descritas, no tienen un impacto significativo en los estados financieros consolidados de la Asociación.

b) Bases de consolidación

La información financiera resumida al 31 de diciembre de 2022 y 31 de diciembre de 2021 de las empresas filiales incluidas en la consolidación es la siguiente:

i) Entidades de consolidación directa

El siguiente es el detalle de las empresas filiales incluidas en la consolidación:

Rut	Nombre de la entidad	Matriz	Moneda funcional	Porcentaje de participación					
				31/12/2022			31/12/2021		
				Directa	Indirecta	Total	Directa	Indirecta	Total
99.579.260-5	Empresa de Servicios Externos Asociación Chilena de Seguridad S.A.	Achs	Pesos	99,000%	1,000%	100%	99,000%	1,000%	100%
76.198.822-0	Empresa de Servicios Externos Asociación Chilena de Seguridad Transporte S.A.	Achs	Pesos	99,000%	1,000%	100%	99,000%	1,000%	100%
76.481.620-K	Centro Médico Hts Spa	Achs	Pesos	99,999%	0,001%	100%	99,999%	0,001%	100%
75.005.300-9	Fundación Científica y Tecnológica de la Asociación Chilena de Seguridad	Achs	Pesos	100,000%	0,000%	100%	100,000%	0,000%	100%
96.627.120-5	Red de Clínicas Regionales S.A.	Achs	Pesos	99,999%	0,001%	100%	99,999%	0,001%	100%

La información financiera resumida al 31 de diciembre de 2022 y 31 de diciembre de 2021 de las empresas filiales incluidas en la consolidación es la siguiente:

Al 31 de diciembre de 2022

RUT	Nombre de la entidad	% Participación	Activos Corrientes	Activos No Corrientes	Total Activos	Pasivos Corrientes	Pasivos No Corrientes	Patrimonio atribuible a la parte controladora	Participaciones no controladoras	Total Pasivos y Patrimonio	Ingresos Ordinarios	Egresos Ordinarios	Utilidad (pérdida) Neta
			M\$	M\$	M\$	M\$	M\$	M\$	M\$	M\$	M\$	M\$	M\$
99.579.260-5	Empresa de Servicios Externos Asociación Chilena de Seguridad S.A.	99,000%	28.067.259	4.066.572	32.133.831	16.808.816	1.090.010	14.235.005	-	32.133.831	76.765.262	(71.718.573)	5.046.689
76.198.822-0	Empresa de Servicios Externos Asociación Chilena de Seguridad Transporte S.A.	99,000%	2.985.670	4.677.749	7.663.419	5.946.430	2.679.114	(962.125)	-	7.663.419	25.309.328	(25.676.506)	(367.178)
76.481.620-K	Centro Médico Hts Spa	99,999%	12.812.934	2.846.680	15.659.614	4.284.191	1.048.068	10.327.355	-	15.659.614	16.210.609	(13.793.996)	2.416.613
75.005.300-9	Fundación Científica y Tecnológica de la Asociación Chilena de Seguridad	100,000%	454.014	1.500.221	1.954.235	27.051	-	1.927.184	-	1.954.235	361.899	(37.655)	324.244
96.627.120-5	Red De Clínicas Regionales S.A.	99,999%	44.739.787	95.963.938	140.703.725	27.918.331	24.318.442	83.713.678	4.753.274	140.703.725	148.744.860	(139.232.531)	9.512.329
Total			89.059.664	109.055.160	198.114.824	54.984.819	29.135.634	109.241.097	4.753.274	198.114.824	267.391.958	(250.459.261)	16.932.697

Al 31 de diciembre de 2021

RUT	Nombre de la entidad	% Participación	Activos Corrientes	Activos No Corrientes	Total Activos	Pasivos Corrientes	Pasivos No Corrientes	Patrimonio atribuible a la parte controladora	Participaciones no controladoras	Total Pasivos y Patrimonio	Ingresos Ordinarios	Egresos Ordinarios	Utilidad (pérdida) Neta
			M\$	M\$	M\$	M\$	M\$	M\$	M\$	M\$	M\$	M\$	M\$
99.579.260-5	Empresa de Servicios Externos Asociación Chilena de Seguridad S.A.	99,000%	23.970.244	2.682.580	26.652.824	16.756.280	414.451	9.482.093	-	26.652.824	59.894.362	(55.826.928)	4.067.434
76.198.822-0	Empresa de Servicios Externos Asociación Chilena de Seguridad Transporte S.A.	99,000%	3.998.303	1.398.153	5.396.456	5.653.771	337.632	(594.947)	-	5.396.456	20.723.549	(20.832.632)	(109.083)
76.481.620-K	Centro Médico Hts Spa	99,999%	10.002.541	1.749.010	11.751.551	3.182.075	394.810	8.174.666	-	11.751.551	14.580.279	(13.043.405)	1.536.874
75.005.300-9	Fundación Científica y Tecnológica de la Asociación Chilena de Seguridad	100,000%	518.465	1.096.938	1.615.403	12.463	-	1.602.940	-	1.615.403	9.618	(485.876)	(476.258)
96.627.120-5	Red de Clínicas Regionales S.A.	99,999%	55.766.270	79.996.228	135.762.498	27.629.409	29.771.900	73.965.088	4.396.101	135.762.498	136.290.126	(123.344.592)	12.945.534
Total			94.255.823	86.922.909	181.178.732	53.233.998	30.918.793	92.629.840	4.396.101	181.178.732	231.497.934	(213.533.433)	17.964.501

ii) Entidades de conciliación indirecta

El siguiente es el detalle de la empresa filial indirecta incluida en la consolidación:

Rut	Nombre de la entidad	Matriz	Moneda funcional	Porcentaje de participación 31/12/2022	Porcentaje de participación 31/12/2021
76.421.185-5	Organismo Técnico de Capacitación de la Asociación Chilena de Seguridad	Fundación Científica y Tecnológica de la Asociación Chilena de Seguridad	Pesos	99,999%	99,999%

La información financiera resumida, al 31 de diciembre de 2022 y 31 de diciembre de 2021 de la empresa filial indirecta incluida en la consolidación, es la siguiente:

Al 31 de diciembre de 2022

Rut	Nombre de la entidad	% de Participación	Activos Corrientes	Activos No Corrientes	Total Activos	Pasivos Corrientes	Pasivos No Corrientes	Patrimonio atribuible a la parte controladora	Total Pasivos	Ingresos Ordinarios	Egresos Ordinarios	Utilidad (pérdida) Neta
			M\$	M\$	M\$	M\$	M\$	M\$	M\$	M\$	M\$	M\$
76.421.185-5	Organismo Técnico de Capacitación Asociación Chilena de Seguridad.	99,999%	1.808.732	465.930	2.274.662	768.533	5.996	1.500.133	2.274.662	3.483.949	(3.122.091)	361.858
Total			1.808.732	465.930	2.274.662	768.533	5.996	1.500.133	2.274.662	3.483.949	(3.122.091)	361.858

Al 31 de diciembre de 2021

Rut	Nombre de la entidad	% de Participación	Activos Corrientes	Activos No Corrientes	Total Activos	Pasivos Corrientes	Pasivos No Corrientes	Patrimonio atribuible a la parte controladora	Total Pasivos	Ingresos Ordinarios	Egresos Ordinarios	Utilidad (pérdida) Neta
			M\$	M\$	M\$	M\$	M\$	M\$	M\$	M\$	M\$	M\$
76.421.185-5	Organismo Técnico de Capacitación Asociación Chilena de Seguridad.	99,999%	1.221.158	413.279	1.634.437	538.725	38	1.095.674	1.634.437	2.343.995	(1.840.139)	503.856
Total			1.221.158	413.279	1.634.437	538.725	38	1.095.674	1.634.437	2.343.995	(1.840.139)	503.856

iii) Conceptos a considerar:

- Filiales

Filiales son todas las entidades sobre las que la Asociación tiene el poder de dirigir las políticas financieras y de operación, el que generalmente viene acompañado de una participación superior a la mitad de los derechos de voto. Las filiales se consolidan a partir de la fecha en que se transfiere el control y se excluyen de la consolidación a partir de la fecha en que se pierde el mismo.

La Asociación consolida sus subsidiarias o filiales utilizando el método de consolidación integral. El método de consolidación integral consiste en incluir línea a línea el 100% de los activos, pasivos, ingresos, gastos y flujos de efectivo de sus filiales; elimina los patrimonios de las filiales contra el valor libro de cada inversión que tiene con-

tabilizado; reconoce el interés minoritario; elimina las transacciones intercompañías y resultados no realizados por transacciones entre las subsidiarias o filiales de la Sociedad Matriz. Cuando es necesario para asegurar su uniformidad con las políticas adoptadas por la Asociación, se modifican las políticas contables de las subsidiarias o filiales.

- Transacciones y participaciones no controladoras

En las participaciones no controladoras se representa la porción de las pérdidas, ganancias y los activos netos, de los cuales, directa o indirectamente, la Asociación no es dueña. El interés no controlador es presentado separadamente dentro del estado de resultado consolidado, y dentro del patrimonio en el estado de situación financiera consolidado.

- Negocios conjuntos

Se entiende por negocio conjunto aquel en el que existe un control conjunto, que se produce únicamente cuando las decisiones estratégicas de las actividades, tanto financieras como operativas, requieren el consentimiento unánime de las partes que están compartiendo el control.

- Coligadas o asociadas

Una coligada es una entidad sobre la cual la Asociación y filiales está en posición de ejercer una influencia significativa, pero no control, ni control conjunto, lo cual generalmente, viene acompañado de una participación de entre un 20% y un 50% de los derechos de voto, por medio del poder participar en las decisiones sobre sus políticas operativas y financieras. Las inversiones en asociadas o coligadas se contabilizan por el método de participación (VP) e inicialmente se reconocen por su costo. Esto exige registrar la inversión en un comienzo al costo y luego, en periodos posteriores, ajustando el valor libro de la inversión para reflejar la participación de la Asociación en los resultados de la coligada, menos el deterioro de valor y otros cambios en los activos netos de la coligada, como, por ejemplo, los dividendos.

c) Transacciones en moneda extranjera

i) Moneda de presentación y moneda funcional.

Las partidas incluidas en los Estados Financieros de cada una de las entidades de la mutualidad se valorizan utilizando la moneda del entorno económico principal en que la entidad opera.

Los Estados Financieros consolidados se presentan en pesos chilenos, que es la moneda funcional y de presentación de la Asociación.

ii) Transacciones y saldos.

Las transacciones en moneda extranjera se convierten a la moneda funcional utilizando los tipos de cambio vigentes en las fechas de las transacciones. Las pérdidas y ganancias en moneda extranjera que resultan de la liquidación de estas transacciones y de la conversión a los tipos de cambio de cierre de los activos y pasivos monetarios denominados en moneda extranjera se reconocen en la cuenta de resultados.

iii) Entidades en el exterior.

Al 31 de diciembre de 2022 y 31 de diciembre de 2021, la Asociación no posee Sociedades, filiales o coligadas en el exterior.

iv) Paridades

El siguiente cuadro muestra las paridades de moneda extranjera y de unidades reajustables al cierre del ejercicio:

Moneda	Tipo de Moneda	31/12/2022	31/12/2021
		\$	\$
Dólar Estadounidense	US\$	855,86	844,69
Unidad de Fomento	UF	35.110,98	30.991,74

d) Propiedades, planta y equipo

Los bienes de propiedades, planta y equipo son registrados inicialmente al costo de adquisición más todos aquellos costos necesarios para dejar el activo en la ubicación y condición necesaria para operar. Posteriormente, se registran al costo y se presentan netos de su depreciación acumulada y deterioro de valor en el caso de corresponder, exceptuando los bienes inmuebles, los cuales se encuentran valorizados a su valor justo de acuerdo al Compendio.

Los bienes de propiedades, planta y equipo son depreciados linealmente durante su vida útil la que se determina de acuerdo a lo recomendado por el fabricante, en ausencia de ésta se aplica la siguiente tabla:

Activos	Vida o Tasa Mínima	Vida o Tasa Máxima
Construcción, obras de infraestructura e instalaciones	40	80
Instrumental y equipos médicos	3	8
Equipos, muebles y útiles	3	7
Vehículos y otros medios de transporte	6	6
Activos en leasing	3	4

Durante el año 2022 no hubo cambios de estimación contable de las vidas útiles, los valores residuales, métodos de depreciación y costos de desmantelamiento.

e) Propiedades de inversión

Al 31 de diciembre de 2022 y 31 de diciembre de 2021, la Asociación y sus filiales no poseen propiedades de inversión.

f) Activos intangibles

i) Menor Valor o Plusvalía Comprada (Goodwill)

El menor valor o plusvalía surge en la adquisición de un negocio y representa un exceso del costo de adquisición, sobre el valor razonable de los activos netos identificables adquiridos.

Anualmente el menor valor reconocido por separado es sometido a pruebas por deterioro de valor justo y se valoriza a su costo menos pérdidas acumuladas por deterioro, de corresponder.

ii) Marcas comerciales y licencias

La Asociación y filiales no poseen en sus registros contables marcas comerciales y licencias.

iii) Programas informáticos

Las licencias adquiridas de programas informáticos son capitalizadas, al valor de los costos incurridos en adquirirlas, y prepararlas para usar los programas específicos. Estos costos se amortizan durante sus vidas útiles estimadas.

Los costos directamente relacionados con la producción de programas informáticos únicos e identificables controlados por la Asociación y filiales, y que es probable que vayan a generar beneficios económicos superiores a los costos durante más de un año, se reconocen como activos intangibles. Los costos directos incluyen los gastos del personal que desarrollan los programas informáticos y un porcentaje adecuado de gastos generales.

Los costos de desarrollo de programas informáticos reconocidos como activos se amortizan durante sus vidas útiles estimadas.

iv) Gastos de investigación y desarrollo

Los gastos de investigación y desarrollo se reconocen como un gasto en el ejercicio que se incurre ya que estos no cumplen con los requisitos para reconocerse como activos intangibles.

g) Costos por intereses

La Asociación y sus filiales al 31 de diciembre de 2022 y 31 de diciembre de 2021 no presentan costos por intereses.

h) Pérdidas por deterioro de valor de los activos no financieros

Los activos que tienen una vida útil indefinida no están sujetos a amortización y se someten anualmente a pruebas de pérdidas por deterioro del valor. Los activos sujetos a depreciación o amortización se someten a pruebas de pérdidas por deterioro siempre que algún suceso o cambio en las circunstancias indique que su valor en libros puede no ser recuperable. Se reconoce una pérdida por deterioro por el exceso del valor libro del activo sobre su importe recuperable.

El importe recuperable es el valor razonable de un activo menos los costos para la venta o el valor de uso, el mayor de los dos. A efectos de evaluar las pérdidas por deterioro de valor, los activos se agrupan al nivel más bajo para el que hay flujos de efectivo identificables por separado (Unidades Generadoras de Efectivo). Los activos no financieros, distintos de la Plusvalía comprada (Goodwill), que hubieran sufrido una pérdida por deterioro se someten a revisiones a cada fecha de balance en caso de que se hubieran producido reversiones de la pérdida.

i) Activos financieros

i) Activos financieros a valor razonable con cambios en resultados

Se valorizan a valor justo con impacto en resultados. Los activos financieros a valor razonable con cambios en resultados son activos financieros mantenidos para negociar. Un activo financiero se clasifica en esta categoría si se adquiere principalmente con el propósito de venderse en el corto plazo. Los activos de esta categoría se clasifican como activos corrientes.

ii) Activos financieros a costo amortizado

Los activos financieros a costo amortizado son activos financieros no derivados con pagos fijos o determinables que no cotizan en un mercado activo poseen características de préstamos y son administrados sobre la base de rendimientos contractuales, estos se incluyen en activos corrientes, aquellos cuyos vencimientos sean superiores a 12 meses desde la fecha del balance se clasifican como activos no corrientes.

j) Instrumentos financieros derivados y actividades de cobertura

Al 31 de diciembre de 2022 los instrumentos de cobertura son presentados como partes de otros pasivos y al 31 de diciembre de 2021.

Los derivados se reconocen inicialmente a valor razonable en la fecha en que se ha efectuado el contrato de derivados y posteriormente son nuevamente valorizados a valor razonable a cada fecha de los Estados Financieros Consolidados. El método a emplear para reconocer la pérdida o ganancia resultante depende de si el derivado se ha designado como un instrumento de cobertura y, si es así, de la naturaleza de la partida que está cubriendo.

k) Existencias

Los inventarios se valorizan a su costo o a su valor neto realizable, según cual sea menor. El costo se determina por el método del Precio Promedio Ponderado. La Asociación y sus filiales determinan una provisión por deterioro equivalente a la obsolescencia de inventarios.

l) Deudores comerciales y otras cuentas por cobrar

Las cuentas comerciales por cobrar se reconocen inicialmente por su valor razonable, menos la provisión por pérdidas por deterioro del valor. Se establece una provisión para pérdidas por deterioro de cuentas comerciales por cobrar, en base a las pérdidas esperadas y cuando existe evidencia objetiva de que la Asociación y sus filiales no será capaz de cobrar todos los importes que se le adeudan de acuerdo con los términos originales de las cuentas por cobrar.

i) Deudores previsionales

Corresponde a las cotizaciones devengadas por la Asociación en el mes que se informa, en su calidad de organismo administrador del Seguro Social de la Ley N° 16.744, como asimismo las deudas cuya morosidad no exceda el período de tres meses, derivadas de cotizaciones declaradas y no pagadas y de las cotizaciones que se encuentren en cobranza producto de haberse emitido una resolución en tal sentido. Asimismo, y tratándose de la cotización adicional, y las concurrencias se incluye la diferencia no declarada que le corresponda enterar a las entidades empleadoras como consecuencia del eventual incremento a su tasa de cotización adicional por el proceso D.S. N° 67.

Las concurrencias por cobrar tanto de pensiones como de indemnizaciones, igualmente, y tratándose de la cotización adicional, se imputará la diferencia no declarada que le corresponda enterar a las entidades empleadoras como consecuencia de un recargo fijado a su tasa de cotización adicional.

Para la Asociación el importe de la provisión por deudas previsionales se calcula utilizando un modelo de pérdida esperada de acuerdo a lo instruido en el punto 4. Reconocimiento y provisiones por riesgo crédito capítulo III, letra B, título IV, libro VII, del Compendio de Normas.

Los castigos autorizados por SUSESO tanto para el año 2022 como para el año 2021 no generaron efectos en resultado debido a que existe provisión de deterioro por el 100% de lo castigado; la diferencia entre el monto castigado y el monto aprobado por SUSESO se produce principalmente por recuperaciones entre la fecha de aprobación y la fecha de aplicación del castigo.

Castigos aprobados 2022

Tipo deudor	Periodo	Fecha Envío	Monto Aprobado de Castigo	Fecha Aprobación	Monto castigado	Castigo aplicado al	EDI	Efecto en resultado
			M\$		M\$		M\$	M\$
LEY	2do Semestre 2021	28-01-2022	1.913.667	11-04-2022	1.907.009	31-05-2022	1.907.009	-
RIM	2do Semestre 2021	28-01-2022	715.911	11-04-2022	715.437	31-05-2022	715.394	-
LEY	1er Semestre 2022	28-07-2022	1.075.641	25-11-2022	1.057.951	31-12-2022	1.058.919	-
RIM	1er Semestre 2022	28-07-2022	237.805	25-11-2022	237.162	31-12-2022	231.013	-

Castigos aprobados 2021

Tipo deudor	Periodo	Fecha Envío	Monto Aprobado de Castigo	Fecha Aprobación	Monto castigado	Castigo aplicado al	EDI	Efecto en resultado
			M\$		M\$		M\$	M\$
LEY	2do Semestre 2020	31-01-2021	822.913	27-05-2021	809.207	30-06-2021	809.207	-
RIM	2do Semestre 2020	31-01-2021	437.864	27-05-2021	431.446	30-06-2021	431.446	-
LEY	1er Semestre 2021	27-07-2021	997.300	09-12-2021	979.554	31-12-2021	979.554	-
RIM (*)	1er Semestre 2021	27-07-2021	395.269	09-12-2021	393.892	31-12-2021	393.892	-

(*) Reajuste, interés y multas (RIM)

Al 31 de diciembre de 2022 los beneficios por cobrar corriente y no corriente ascienden a M\$3.704.688 y M\$68.065.276 respectivamente; los saldos pendientes de cobro tienen una provisión por deterioro equivalente al 100% del saldo.

Al 31 de diciembre de 2021 los beneficios por cobrar corriente y no corriente ascienden a M\$4.285.563 y M\$53.824.072 respectivamente, los saldos pendientes de cobro tienen una provisión por deterioro equivalente al 100% del saldo

ii) Aportes legales por cobrar y otros

Corresponde a los recursos por cobrar al fondo único de prestaciones familiares, subsidios de cesantía y por las concurrencias por cobrar, tanto de pensiones como de indemnizaciones, y cualquier otro importe que se deba recuperar del fisco en virtud de alguna norma legal o reglamentaria.

Para la Asociación y sus filiales el importe de la provisión por aportes legales por cobrar y otros se calcula utilizando un modelo de pérdida esperada conforme a lo estipulado en el Compendio emitido por la SUSESO.

iii) Deudores por venta de servicios a terceros

Se registran todos los documentos y cuentas por cobrar originados por la venta de servicios no contemplados en la Ley N° 16.744 por parte de la Asociación y sus filiales. Se incluyen también los reajustes, multas e intereses que correspondan, calculados de conformidad con las normas legales que las rigen o por acuerdos convenidos entre las partes, pero sólo que se trate de deuda no vencida.

Se clasifican en el activo corriente las deudas que no registran una morosidad superior a tres meses. El saldo de este rubro corresponde al valor neto de los deudores por venta de servicios a terceros, es decir, descontado el monto de la estimación de deterioro.

Los castigos autorizados por SUSESO tanto para el año 2022 como para el año 2021 no generaron efectos en resultado debido a que existe provisión de deterioro por el 100% de lo castigado; la diferencia entre el monto castigado y el monto aprobado por SUSESO se produce principalmente por recuperaciones entre la fecha de aprobación y la fecha de aplicación del castigo.

Castigos aprobados 2022

Tipo deudor	Periodo	Fecha Envío	Monto Aprobado de Castigo	Fecha Aprobación	Monto castigado	Castigo aplicado al	EDI	Efecto en resultado
			M\$		M\$		M\$	M\$
VSC	2do Semestre 2021	28-01-2022	983.762	11-04-2022	975.105	31-05-2022	975.105	-
VSC	1er Semestre 2022	28-07-2022	769.272	25-11-2022	735.077	31-12-2022	729.791	-

Castigos aprobados 2021

Tipo deudor	Periodo	Fecha Envío	Monto Aprobado de Castigo	Fecha Aprobación	Monto castigado	Castigo aplicado al	EDI	Efecto en resultado
			M\$		M\$		M\$	M\$
VSC.	2do Semestre 2020	31-01-2021	1.464.935	27-05-2021	1.392.201	30-06-2021	1.392.201	-
VSC.	1er Semestre 2021	27-07-2021	138.222	09-12-2021	136.473	31-12-2021	136.473	-

m) Efectivo y equivalentes al efectivo

El efectivo y equivalentes al efectivo incluyen el efectivo en caja, los depósitos a plazo en entidades de crédito, otras inversiones a corto plazo de gran liquidez con un vencimiento original menor o igual a tres meses y los sobregiros bancarios. En el estado de situación financiera, los sobregiros bancarios se clasifican como obligaciones con bancos e instituciones financieras en el pasivo corriente.

Para la elaboración del estado de flujos de efectivo realizado por el método directo se toman en consideración los siguientes conceptos:

Flujos de efectivo

Las entradas y salidas de efectivo y de efectivo equivalentes, entendiéndose por éstas las inversiones a corto plazo de gran liquidez y con bajo riesgo de cambios en su valor, tales como: efectivo en caja, saldos en bancos y otras inversiones a corto plazo de alta liquidez.

Actividades operacionales

Corresponden a las actividades normales que constituyen la principal fuente de ingresos ordinarios realizados por la Asociación, así como otras actividades que no pueden ser calificadas como de inversión o de financiamiento.

Actividades de inversión

Corresponden a la adquisición, enajenación o disposición por otros medios, de activos a largo plazo y otras inversiones no incluidas en el efectivo y equivalente al efectivo.

Actividades de financiamiento

Las actividades que producen cambios en el tamaño y composición del patrimonio neto y de los pasivos que no formen parte de las actividades operacionales ni de inversión.

n) Acreedores comerciales

Los acreedores comerciales se registran inicialmente por el valor razonable de la contraprestación recibida, deducidos los costos directamente atribuibles a la transacción. Cuando el valor razonable de una cuenta por pagar no difiere en forma significativa del valor nominal, se reconocerá al valor nominal.

o) Préstamos que devengan intereses y que no generan intereses

Los pasivos financieros son reconocidos inicialmente al valor justo de los recursos obtenidos, menos los costos incurridos directamente atribuibles a la transacción. Tras su reconocimiento inicial, se valorizan a su costo amortizado. La diferencia entre el valor neto recibido y el valor a pagar es reconocida durante el ejercicio de duración del préstamo usando el método del tipo de interés efectivo

Esta categoría comprende principalmente los créditos, leasings y operaciones de cesión de cartera con responsabilidad; con bancos e instituciones financieras. Se clasifican en el estado consolidado de situación financiera como pasivos corrientes en su porción menor a doce meses y como pasivos no corrientes para la porción que supera los doce meses.

p) Impuesto a las utilidades e impuestos diferidos

La Asociación es una entidad sin fines de lucro que no se encuentra afecta a impuesto a la renta por los ingresos relacionados con la Ley N° 16.744. No obstante, por las utilidades derivadas de la venta de servicios a terceros se encuentra afecta a impuesto a la renta al igual que sus filiales. Al 31 de diciembre de 2022 y 31 de diciembre de 2021 la Asociación y ciertas filiales presentan pérdidas tributarias y estima que esta situación no será revertida en el mediano plazo. Por esta razón la Asociación no registra impuestos diferidos.

Conforme a lo establecido en el artículo 14 letra G) del Decreto ley N°824 sobre Impuesto a la Renta, la Asociación es un contribuyente no acogido al artículo 14, por lo que las utilidades derivadas de la venta de servicios a terceros, se encuentran afecta a una tasa de primera categoría del 25%, de acuerdo al artículo 20, párrafo primero del mismo decreto ley.

q) Beneficios a los empleados

i) Obligaciones por pensiones

La Asociación y sus filiales no tienen obligaciones por pensiones como parte de los beneficios a los empleados.

ii) Otras obligaciones posteriores a la jubilación

La Asociación y sus filiales no tienen obligaciones posteriores a la jubilación como parte de los beneficios a los empleados.

iii) Indemnizaciones por retiro

La Asociación y sus filiales al 31 de diciembre de 2022 no presentan obligaciones por indemnizaciones por retiro.

Durante el año 2021 se puso término a dicha obligación.

El pasivo reconocido en el estado de situación financiera es el valor presente de la obligación del beneficio definido más/menos los ajustes por ganancias o pérdidas actuariales no reconocidas.

Las pérdidas o ganancias actuariales por cambio en el valor presente de la obligación por beneficios se registran directamente en Estado de Resultados Integrales, en rubro 48060 Utilidades (pérdidas) actuariales definidas como beneficios de planes de post empleo.

iv) Participación en beneficios y bonos

Los pagos de bonos de gestión reales pueden diferir de los montos reconocidos previamente como pasivos. Esto se debe a que están sujetos al cumplimiento de objetivos corporativos (Excedente del ejercicio) y a objetivos individuales de desempeño y cumplimiento de metas.

r) Provisiones

La Asociación y sus filiales reconocen una provisión cuando tiene una obligación presente, ya sea legal o implícita, como resultado de sucesos pasados; es probable que vaya a ser necesaria una salida de recursos para liquidar la obligación; y el importe se ha estimado de forma fiable.

Las provisiones se valorizan al valor actual de los desembolsos que se espera que sean necesarios para liquidar la obligación, usando la mejor estimación de la Asociación.

Al cierre de los Estados Financieros la Asociación presenta saldos por provisión por proyectos de investigación, de acuerdo con lo instruido por SUSESO que ascienden a MM\$949 para el 2022 y MM\$832 para el 2021.

s) Reconocimiento de ingresos

i) Ingreso por cotización básica

Corresponde a los ingresos devengados provenientes de las cotizaciones básicas de las empresas adherentes, el cual corresponde al 0,9% de las remuneraciones imponible, establecidos en la Ley N° 16.744.

ii) Ingreso por cotización adicional

Corresponde a los ingresos devengados provenientes de las cotizaciones adicionales de las empresas adherentes la cual por riesgo presunto no podrá exceder de un 3,4% de las remuneraciones imponibles, y una vez evaluada la tasa de siniestralidad, por riesgo efectivo podrá variar entre un 0,0% y un 6,8%, de acuerdo a lo establecido en el D.S. N° 67, de año 1999, del Ministerio del Trabajo y Previsión Social.

iii) Intereses, reajustes y multas por cotizaciones

Incluye los ingresos por concepto de intereses, reajustes y multas generados por atrasos en el pago de las cotizaciones, de acuerdo a lo establecido en la Ley N°17.322 y cualquier otra sanción económica que derive de la aplicación de la Ley N°16.744.

iv) Rentas de inversiones financieras que respaldan reservas

- Activos financieros a valor razonable:

La Asociación registra los ingresos asociados a activos financieros a valor razonable, sobre base devengada, de La Asociación y sus filiales registra los ingresos asociados a activos financieros a valor razonable, sobre base devengada, de acuerdo al valor de mercado que tengan dichas inversiones, a la fecha de cierre de los Estados Financieros consolidados y el valor libro de las mismas.

- Activos financieros a costo amortizado:

La Asociación y sus filiales registra los ingresos asociados a activos financieros a costo amortizado, sobre base devengada, calculado según la misma tasa de descuento utilizada para determinar el precio del instrumento al momento de la compra.

v) Ventas de servicios médicos a terceros

Comprende los ingresos provenientes de las atenciones médicas y hospitalarias proporcionadas a particulares, en conformidad al D.L. N°1.819 del año 1977, los ingresos generados en atenciones por convenios inter mutuales y los derivados de convenios con clínicas u otras entidades de salud.

Los ingresos son reconocidos cuando pueden ser estimados con fiabilidad y en función del grado de realización de la prestación del servicio o realización de la transacción a la fecha del balance.

vi) Otros ingresos ordinarios

Se incluyen en este ítem todos aquellos ingresos que provienen de las operaciones de la Asociación, derivadas Se incluyen en este ítem todos aquellos ingresos que provienen de las operaciones de la Asociación y sus filiales, derivadas de la Administración del Seguro de la Ley N°16.744 y que no hubieran sido definidos anteriormente, tales como ingresos derivados del Seguro Obligatorio de Accidentes Personales (SOAP) establecido en la Ley N°18.490, las recuperaciones de las cuentas deudoras castigadas, multas por aplicación del artículo 80 de la Ley N° 16.744, etc. También corresponde a otros ingresos clasificados en cuanto a su función como parte de los ingresos ordinarios, no incluidos dentro de los ítems anteriores.

En este ítem se incluyen los ingresos por operaciones de filiales ACHS.

t) Arrendamientos

- Cuando la Mutual es el arrendatario - Arrendamiento financiero

Al 31 de diciembre de 2022 y 31 de diciembre de 2021 la Asociación y sus filiales reconocen sus arrendamientos de acuerdo a lo establecido en NIIF 16.

- Cuando la Mutual es el arrendatario - Arrendamiento operativo

Los arrendamientos en los que el arrendador conserva una parte importante de los riesgos y ventajas derivados de la titularidad se clasifican como arrendamientos operativos.

A partir del 1 de enero de 2019, la Asociación y sus filiales clasifica como propiedades, planta y equipo el derecho de uso por los contratos de arrendamientos cuando la Mutual y sus filiales tienen el derecho de controlar el uso de estos, por un periodo de tiempo determinado a cambio de una contraprestación, de acuerdo a NIIF 16 y reconoce en los pasivos financieros corrientes y no corrientes, las obligaciones derivadas de estos contratos.

La medición posterior al reconcomiendo inicial del activo por derecho de uso, es a través del método del costo, menos la depreciación acumulada, las pérdidas por deterioro y ajustado por cualquier remediación del pasivo por arrendamiento. Los pasivos por arrendamiento se registran a su valor actual, descontados a la tasa de interés efectiva y reflejando cualquier cambio por remediación originado por modificaciones del contrato de arriendo o la tasa de interés efectiva utilizada para la valorización del pasivo.

Mensualmente reconoce un cargo a depreciación por el concepto de derecho de uso y un interés asociado a las obligaciones por los contratos de arrendamiento operativo.

- Cuando la Mutual es el arrendador

Los activos arrendados a terceros bajo contratos de arrendamiento operativo se incluyen dentro de propiedades, planta y equipo o en propiedad de Inversión, según corresponda. Los ingresos derivados del arrendamiento se reconocen de forma lineal durante el plazo del arrendamiento.

u) Contratos de construcción

Al 31 de diciembre de 2022 y 31 de diciembre de 2021 la Asociación y sus filiales no poseen contratos de construcción.

v) Activos no corrientes (o grupos de enajenación) mantenidos para la venta

Los activos no corrientes (o grupos de enajenación) se clasifican como activos mantenidos para la venta, y se reconocen al menor del importe en libros y el valor razonable menos los costos para la venta si su importe en libros se recupera principalmente a través de una transacción de venta en vez de su uso continuado. .

w) Medio Ambiente

Los efectos del cambio climático que hemos venido experimentando y los potenciales riesgos que podrían venir en el futuro relevan la importancia del cuidado del medio ambiente. Es por esto que la Asociación y sus filiales han ido tomando una serie de medidas que buscan la protección del medio ambiente y disminuir el impacto en las comunidades en las que opera, buscando contribuir a un mejor entorno para el desarrollo saludable de las personas.

Los gastos derivados de las actuaciones empresariales encaminadas a la protección y mejora del medio ambiente se contabilizan como gasto del ejercicio en que se incurren. Cuando suponen incorporaciones al inmovilizado material, cuyo fin sea la minimización del impacto medioambiental y la protección y mejora del medio ambiente, se contabilizan como mayor valor del activo inmovilizado.

x) Reservas técnicas

La Asociación y sus filiales reconocen en su pasivo corriente y no corriente un conjunto de reservas originadas en la obligación legal que tiene de dar cobertura a los siniestros cubiertos por la Ley N° 16.744. Dichas reservas son calculadas y contabilizadas debido a que existe la probabilidad de que la Asociación deba desprenderse de recursos económicos para cumplir con tal obligación y es posible determinar de manera fiable su monto.

Estas reservas son:

i) Reserva de Capitales Representativos de pensiones

La reserva de capitales representativos ha sido determinada de acuerdo a los términos del artículo N° 28 del Decreto Supremo N° 285 del año 1968, para cuyo efecto se han establecido los capitales representativos de pensiones de acuerdo a las tablas indicadas en el Compendio.

Según lo establecido en el Compendio, esta reserva se presenta en el pasivo corriente y no corriente. La porción corriente, representa la reserva constituida para el pago de los doce meses siguientes de aquellas pensiones vigentes al cierre de los Estados financieros, pero sólo de aquellas por las que corresponde constituir reservas.

Las reservas se calculan usando las tablas de mortalidad CMF 2018 y se rigen por los factores establecidos en el Compendio de la Superintendencia de Seguridad Social Libro VIII, junto con una tasa de descuento de estos pasivos del 2,5%.

Para el cálculo de las reservas se establecen las siguientes consideraciones con relación a los beneficiarios y sus condiciones:

- Beneficiarios:
 - Orfandad, hombre y mujer de 0 a 24 años; orfandad hombre y mujer inválido se considera vitalicia.
 - Viudas menores de 45 años con hijos, se mantienen vigentes sujetas a la edad de su menor orfandad. Esta sólo se considera vitalicia si cumple 45 años antes que su menor orfandad llegue a los 18/24 años.
 - Viudas menores de 45 años sin hijos sólo se reservan por un año y las viudas mayores de 45 años se consideran vitalicias.
- Orfandades:
 - Entre 18 y 24 años (se mantienen vigentes hasta el último día del año en que cumplen los 18 años), y prorrogará su derecho en la medida que acrediten su condición de alumnos regulares de estudios secundarios, técnicos o superiores. Condición que debe cumplirse al momento en que concurren las causas que generan la prestación económica (fallecimiento del trabajador), para prolongarse de acuerdo con las condiciones señaladas precedentemente, situación que debe acreditarse con el correspondiente certificado de estudios

reconocido por el Ministerio de Educación. Cabe destacar que esta metodología se aplica a las orfandades constituidas previas al 2018, ya que las constituidas durante el presente año se rigen con los factores establecidos en el Compendio.

• Invalidez:

Hombre y mujer temporal hasta su edad de jubilación (65 y 60 años respectivamente). Hombre y mujer vitalicia hasta los 110 años en caso de que el accidente o enfermedad profesional ocurra posterior a la edad de jubilación.

ii) Reserva por prestaciones médicas por otorgar

Según lo señalado en el artículo 29 de la Ley N°16.744, la víctima de un accidente del trabajo, de trayecto o enfermedad profesional tendrá derecho a las siguientes prestaciones, que se otorgarán gratuitamente hasta su curación completa o mientras subsistan los síntomas de las secuelas causadas por la enfermedad o accidente:

- Atención médica, quirúrgica y dental en establecimientos externos o a domicilio;
- Hospitalización si fuere necesario, a juicio del facultativo tratante;
- Medicamentos y productos farmacéuticos;
- Prótesis y aparatos ortopédicos y su reparación;
- Rehabilitación física y reeducación profesional;
- Los gastos de traslado y cualquier otro que sea necesario para el otorgamiento de estas prestaciones.

Con fecha 22 de octubre de 2020 SUSESO emitió la Circular N°3544, en la cual establece el procedimiento para la determinación de la Reserva por prestaciones médicas por otorgar, SUSESO aprobó el modelo desarrollado por la Asociación. El valor calculado para esta reserva es de MM\$58.000.

Para realizar este reconocimiento, la Asociación dispondrá de un plazo máximo de 40 años. No obstante, se deberá reconocer anualmente, el monto que resulte mayor entre el cuarentavo del monto total de la reserva y el 25% del excedente anual que éstas generen en el año respectivo.

De acuerdo con el modelo establecido según instrucciones de la Circular N°3544 durante el año 2022 se constituyó reserva por un total de MM\$12.000 con cargo a resultado.

Previo a la entrada en vigencia de la norma la Asociación se desarrolló un modelo interno que le permitió valorizar la reservas por prestaciones médicas de largo plazo, relacionada con siniestros ocurridos y denunciados que requieren un tratamiento médico prolongado.

El Directorio de la Asociación al 31 de diciembre de 2019 propuso constituir la reserva por prestaciones médicas de largo plazo en un período de entre 5 a 8 años máximo con cargo a los excedentes del ejercicio, si existiere disponibilidad o bien contra reserva acumulada. El efecto en resultado por la constitución de esta reserva al 31 de diciembre de 2021 y de 2019 fue de MM\$14.000 y MM\$13.000, respectivamente, los cuales fueron reclasificados a Reserva por prestaciones médicas por otorgar durante el año 2021.

Moneda	31/12/2022	Resultado 2022
	MM\$	MM\$
Reserva adicional por insuficiencia de pasivos atención Médica	58.000	12.000
TOTAL	58.000	12.000

iii) Reserva por subsidios por pagar

Corresponde a las obligaciones por subsidios provenientes de siniestros denunciados a la fecha de cierre de los estados financieros. Se estiman los días pendientes de reposo por paciente según su diagnóstico, incluyendo las cotizaciones previsionales e impuestos, según corresponda.

iv) Reserva por indemnizaciones por pagar

Está constituido por las obligaciones por indemnizaciones provenientes de siniestros denunciados y no pagados a la fecha de cierre de los Estados Financieros.

v) Reserva adicional por insuficiencia de pasivos

Bajo este ítem se presenta el pasivo que se determinará por aquellos siniestros ocurridos y denunciados pero reservados de manera insuficiente, provenientes de prestaciones médicas, indemnizaciones y subsidios. Esta reserva adicional debe determinarse como la mejor estimación del costo "último de los siniestros" en base a una metodología actuarial.

Esta reserva adicional que complementa la reserva de pensiones e indemnizaciones, mediante un modelo predictivo de incapacidad que determina el porcentaje de invalidez de las personas a los 30 días de ocurrido el accidente. De esta forma, la Asociación reconoce el pasivo al momento de ocurrencia de los siniestros. El efecto de constitución de esta reserva al 31 de diciembre de 2022 es de MM\$ 30.157 y al 31 de diciembre de 2021 es de MM\$25.236.

En forma adicional, en este ítem se reconoce la reserva de las supervivencias no vigentes, por cuenta de no acreditar los estudios de las orfandades entre los 18 y 24 años. Esto con el objetivo de no desestabilizar el pasivo, dado que se va liberando una vez se tenga la acreditación de estudios y pasa a capitales vigentes nuevamente.

El saldo acumulado de la reserva por insuficiencia de pasivos y su efecto en resultado, agrupado por concepto, se presenta en el siguiente cuadro.

Concepto	31/12/2022	31/12/2021	Resultado 2022	Resultado 2021
	MM\$	MM\$	MM\$	MM\$
Reserva adicional por insuficiencia de pasivos pensiones	21.775	18.361	3.414	(189)
Reserva adicional por insuficiencia de pasivos indemnización	7.571	5.808	1.763	97
Reserva adicional por insuficiencia de pasivos viudas	811	1.067	(256)	678
Reserva adicional por insuficiencia de pasivos atención Médica	-	-	-	-
TOTAL	30.157	25.236	4.921	586

vi) Reserva de siniestros ocurridos y no reportados (IBNR)

La Asociación reconoce un pasivo por aquellos siniestros ocurridos y no reportados y por ende no contemplados en las reservas anteriores. Esta reserva se debe determinar como la mejor estimación del costo "último de los siniestros" en base a una metodología actuarial.

y) Fondo SANNA

El artículo 3° de la Ley N°21.010 creó un Fondo, cuyo objetivo será el funcionamiento de un seguro para que las madres y padres trabajadores de hijos e hijas mayores de 1 año y menores de 15 o 18 años de edad, según corresponda, afectados por una condición grave de salud, puedan ausentarse justificadamente de su trabajo durante un tiempo determinado con la finalidad de prestarle atención, acompañamientos o cuidado personal. Durante dicho período las madres y padres trabajadores tendrán derecho a una prestación económica que reemplazará total o parcialmente se remuneración mensual, la que se financiará con cargo al referido Fondo.

Según lo dispuesto en el artículo 24 de la Ley N°21.063, el Fondo se financiará con los siguientes recursos:

- i. Con la cotización establecida en el artículo 3° de la Ley N°21.010, de un 0,03% de las remuneraciones o rentas imponibles de los trabajadores dependientes e independientes, del cargo del empleador o de estos últimos.

Esta cotización se implementó gradualmente, de acuerdo a los porcentajes y por los períodos que a continuación se indican:

- Un 0,01% desde el 1° de abril de 2017 y hasta el 31 de diciembre de 2017.
 - Un 0,015% desde el 1° de enero de 2018 y hasta el 31 de diciembre de 2018.
 - Un 0,02% desde el 1° de enero de 2019 y hasta el 31 de diciembre de 2019.
 - Un 0,03% a partir del 1° de enero de 2020.
- ii. Con la cotización de cargo del empleador, que proceda durante los períodos en que el trabajador o trabajadora esté haciendo uso de este Seguro y durante los períodos de incapacidad laboral temporal de origen común, maternal o de la Ley N°16.744.
 - iii. Con el producto de las multas, reajustes e intereses que se apliquen en conformidad a la Ley N°17.322.
 - iv. Con las utilidades o rentas que produzca la inversión de los recursos anteriores

La Asociación para estas cotizaciones actúa como un ente recaudador solamente, teniendo como obligación, invertir los recursos recaudados los que a futuro serán entregados a la institución que el Estado determine.

Los recursos del Fondo se destinarán para financiar:

- i) El pago de subsidios que otorga el Seguro.
- ii) El pago de las cotizaciones previsionales y de salud de cargo del trabajador que correspondan durante el período de uso del Seguro.
- iii) El pago de los gastos de administración, gestión, fiscalización y todo otro gasto en que incurran las instituciones y entidades que participan en la gestión del Seguro, de acuerdo a las instrucciones que imparta la Superintendencia de Seguridad Social.

De acuerdo con los artículos 22 y 27 de la Ley N°21.063, el cálculo y pago de los subsidios y la recaudación de cotizaciones del Seguro debe ser efectuada por las mutualidades de empleadores y por el Instituto de Seguridad Laboral.

A la fecha de cierre de los presentes Estados Financieros, el patrimonio total del Fondo SANNA, asciende a:

Fondo sanna

(En miles de pesos)

Concepto	31/12/2022	31/12/2021
Patrimonio al inicio del período	22.649.783	15.550.314
Ingresos por cotizaciones del período	11.182.437	9.024.673
Rentas netas de inversiones financieras	2.656.927	31.084
Otros ingresos del período	-	-
Pago de beneficios del período	(1.593.759)	(1.330.311)
Gastos de administración y gestión	(837.584)	(777.908)
Otros egresos del período	-	-
Otros movimientos fondo SANNA	179.550	151.931
Patrimonio al final del ejercicio	34.237.354	22.649.783

Nota 3 FUTUROS CAMBIOS CONTABLES

Los futuros cambios contables han sido descritos en la nota 2.a.

Por otra parte, durante el ejercicio 2022 no han ocurrido cambios contables que afecten los Estados Financieros consolidado respecto al periodo anterior.

Nota 4 GESTIÓN DE RIESGOS

La Asociación Chilena de Seguridad está expuesta a los riesgos propios de la industria en la cual desarrolla su actividad, donde los principales factores de riesgos son: Financieros, Técnicos, Estratégicos, Operacionales, Legales, Reputacionales y de Continuidad Operacional.

Existe una Política de Gestión Integral de Riesgos, aprobada por el Directorio, la cual define los principios que se aplican en la gestión de riesgos de la Asociación. Por su parte el Comité de Riesgos asesora al Directorio en el cumplimiento de los objetivos institucionales aplicables en materia de gestión de riesgos y control interno. Lo anterior es complementado por la supervisión que ejercen los otros cuatro Comités de Directores existentes: Auditoría; Gobiernos Corporativos, Estrategia y Relación con Públicos de Interés; Inversiones y Prevención y Salud. Tanto la Política de Gestión Integral de Riesgos, las Políticas específicas para cada tipo de riesgo, como el funcionamiento del Comité de Riesgos, y otras temáticas referidas a la Administración de riesgos siguen los lineamientos que en esta materia fijó la Superintendencia de Seguridad Social, a través del Título IV del libro VII del Compendio del Seguro Social de Accidentes del Trabajo y Enfermedades Profesionales.

En la estructura de la Asociación existe la función de Gestión de Riesgos, la cual se hace cargo de las actividades de análisis, evaluación, tratamiento, monitoreo y revisión de los riesgos en los procesos, velando porque los dueños de éstos implementen las políticas y los procedimientos establecidos.

En la estructura de la Asociación existe la función de Gestión de Riesgos, la cual se hace cargo de las actividades de análisis, evaluación, tratamiento, monitoreo y revisión de los riesgos en los procesos, velando porque los dueños de éstos implementen las políticas y los procedimientos establecidos.

1. Factores de riesgo financiero

El tratamiento de la gestión de los riesgos financieros está normado internamente a través de las políticas y manuales de gestión de riesgo de liquidez, mercado y crédito. A su vez existe la Política de Inversiones, con su respectivo manual operativo, que complementa la gestión de los riesgos financieros. Ambos grupos de normas han sido aprobadas por el Directorio de la Asociación Chilena de Seguridad y se actualizan periódicamente.

a) Riesgo de mercado

Corresponde al riesgo de pérdida o de modificación adversa de la situación financiera resultante, directa o indirectamente, de fluctuaciones en el nivel y en la volatilidad de los precios de mercado de los activos y pasivos financieros.

i) Riesgo de tipo de cambio

La Asociación no está expuesta a riesgo de tipo de cambio dada la naturaleza de sus operaciones, ya que la mayoría de sus transacciones son realizadas en moneda local.

ii) Riesgo de cambio de precios de determinados activos

Corresponde al riesgo de sufrir pérdidas por movimientos adversos en las tasas de interés de mercado y que afectan el valor de los instrumentos financieros, préstamos y otras operaciones registradas en el balance, según corresponda. La Asociación para mitigar este riesgo mantiene una política conservadora respecto al tipo de instrumentos que transa, siendo éstos de renta fija del mercado local y títulos emitidos por instituciones del estado de Chile. A su vez y tratándose de otras deudas de largo plazo, deberán estar clasificadas en las categorías de riesgo AAA, AA y A. En el caso de los instrumentos financieros de corto plazo, deberán estar clasificados en el nivel de riesgo 1, (N-1)..

b) Riesgo de crédito

Incumplimiento de pago en tiempo y forma de las cotizaciones por las entidades empleadoras adheridas y los trabajadores independientes, emisores de valores, contrapartes y otros deudores, al que está expuesta la Asociación en el desarrollo de sus actividades.

i) Riesgo de crédito en inversiones financieras

Riesgo de pérdida producto del deterioro en la clasificación o categoría de riesgo de los instrumentos financieros asociados a las reservas técnicas que respaldan capitales representativos de pensiones, reservas por subsidios y reservas por indemnizaciones y fondo de libre disposición. En este sentido la mitigación de este riesgo está asociada a la posición conservadora que adopta la Asociación, ya señalada en el punto iii de la letra a.

ii) Riesgo de crédito por cotizaciones

Riesgo de pérdida producto del no pago de las cotizaciones de los adherentes a la Asociación, en virtud de la letra a, artículo 15, Ley N° 16.744 (cotización básica), letra b, artículo 15, Ley N° 16.744 (cotización adicional), y artículo sexto transitorio, Ley N° 19.758 (cotización extraordinaria).

iii) Riesgo de crédito en venta de servicios a terceros

Riesgo de pérdida producto del no pago a la Asociación de cuentas por cobrar de prestaciones de salud realizadas a personas naturales o entidades que firman convenios o compromisos de pago, tales como servicios de salud, Isapres, empresas, entre otras.

c) Riesgo de liquidez

Corresponde al riesgo de pérdida producto que la Asociación no fuera capaz de obtener eficiente y oportunamente los fondos necesarios para asumir el flujo de pago de sus obligaciones, previstas e imprevistas, sin que se vea afectada su operación diaria o su situación financiera.

La Asociación mantiene activos de fácil liquidación en el fondo operacional, cuyo objetivo es cubrir las distintas obligaciones de pago de la Asociación. Dentro de las principales obligaciones se consideran pagos de pensiones, indemnizaciones, subsidios, proveedores y remuneraciones. Adicionalmente, por normativa de la Superintendencia de Seguridad Social, se mantiene el fondo de reserva de eventualidades, que tiene la finalidad de hacer frente a imprevistos en períodos en que la Asociación no cuente con los recursos suficientes para otorgar los beneficios de la Ley 16.744. Esta corresponde a una reserva no inferior al 2% ni superior al 5% de los ingresos totales del año anterior, descontado el ingreso por cotización extraordinaria. Esta cifra se revisa en marzo de cada año.

2. Gestión de riesgos operacionales

La gestión del riesgo operacional forma parte de las responsabilidades de la Asociación, lo que se traduce en promover una cultura de conocimiento y control de los procesos y riesgos. Los dueños y líderes de procesos de cada una de las áreas son los que tienen un mayor conocimiento de éstos en su ámbito de actividad, así como de los puntos vulnerables que pueden ocasionar exposiciones importantes al riesgo operacional. El control del riesgo operacional tiene por objeto facilitar la identificación, evaluación, el seguimiento del grado de gestión, la mitigación, y en su caso la medición de los riesgos operacionales, utilizando para ello herramientas de diferente naturaleza..

3. Gestión del riesgo del capital

Es el capital asignado y utilizado como una garantía de que la institución es capaz de absorber el impacto de las pérdidas no esperadas, lo que permite la continuidad de las actividades en escenarios adversos

4. Estimación del valor razonable

La Asociación ha determinado valorizar en forma mensual las carteras de activos financieros mantenidas y que respaldan los siguientes fondos de reserva: operacional y eventualidades.

La determinación de los factores y metodologías utilizadas en la determinación del valor razonable están basadas en:

- El modelo se basa en las mejores prácticas adoptadas por el mercado. Éstos toman en cuenta el no arbitraje entre mercados y/o instrumentos financieros.
- El proceso de captura, cálculo y divulgación de tasas es verificado y validado periódicamente de acuerdo a lo instruido en el Título III del libro VIII del Compendio del Seguro Social de Accidentes del Trabajo y Enfermedades Profesionales, de la Superintendencia de Seguridad Social.
- La información relacionada a las tasas de interés se encuentra almacenada en una base de datos histórica, con controles que aseguren su integridad, completitud y con funcionalidades que permitan consultarla.

Nota 5 ESTIMACIONES Y CRITERIOS CONTABLES

a) Estimaciones y criterios contables importantes:

Las estimaciones y juicios se evalúan y revisan por la Administración continuamente y se basan en la experiencia histórica y en otros factores, incluidas las expectativas de sucesos futuros que se creen razonables bajo ciertas circunstancias. En la aplicación de las políticas contables de la Asociación, descritas en Nota N° 2, la Administración hace estimaciones y juicios en relación a sucesos futuros, sobre los valores en libros de los activos y pasivos. Los resultados reales que se observen en fechas posteriores pueden diferir de esas estimaciones.

Las estimaciones y los supuestos utilizados son revisados en forma continua por la Administración de la Asociación. Las estimaciones y juicios contables críticos que la Administración de la Asociación ha utilizado en el proceso de aplicación de los criterios contables son los descritos para:

- i. Pérdida estimada por deterioro del goodwill: Descritos en nota 2 letra f)
- ii. Impuesto a las utilidades: Descritos en nota 2 letra p)
- iii. Valor razonable de derivados u otros instrumentos financieros: Descrito en la nota 2 letra j)
- iv. Reconocimiento de ingresos: Descritos en nota 2 letra s)
- v. Vidas útiles de propiedades, planta y equipo: Descritos en nota 2 letra d)
- vi. Beneficios a los empleados: Descritos en nota 2 letra q)

b) Criterios importantes al aplicar las políticas contables

- i. Reconocimiento de ingresos

Descritos en nota 2 letra s)

- ii. Pérdidas por deterioro en los activos financieros

Descritos en nota 2 letra h)

Nota 6 EFECTIVO Y EFECTIVO EQUIVALENTE

El detalle del efectivo y efectivo equivalente es el siguiente:

Conceptos	Moneda	31/12/2022	31/12/2021
		M\$	M\$
Caja (a)	CLP	377.967	479.331
Bancos (b)	CLP	4.952.221	4.952.592
Depósitos a plazo (c)	CLP	15.240.658	9.546.576
Otro efectivo y equivalentes de efectivo (d)	CLP	20.543.254	20.193.262
Total		41.114.100	35.171.761

El detalle por cada concepto de efectivo y efectivo equivalente es el siguiente:

a) Caja

El saldo de caja está compuesto por fondos por rendir destinados para gastos menores y su valor libro es igual a su valor razonable..

b) Bancos

El saldo de bancos está compuesto por dineros mantenidos en cuentas corrientes bancarias y su valor libro es igual a su valor razonable.

c) Depósitos a plazo

Los depósitos a plazo, con vencimientos originales menores de tres meses, se encuentran registrados a valor razonable cuyo detalle es el siguiente:

Los saldos al 31 de diciembre de 2022 es el siguiente:

Depósitos a plazo:

Tipo de Inversión	Moneda	Capital Moneda origen (miles)	Tasa anual promedio	Días promedio al vencimiento	Capital moneda local	Intereses devengados moneda local	Al 31/12/2022
					M\$		M\$
DEPOSITO A PLAZO	USD	61	5,06%	48	52.226	87	52.313
DEPOSITO A PLAZO	USD	165	5,06%	48	141.267	235	141.502
DEPOSITO A PLAZO	USD	78	5,06%	48	66.353	110	66.463
DEPOSITO A PLAZO	CLP	5.460.000	11,64%	3	5.460.000	8827	5.468.827
DEPOSITO A PLAZO	CLP	175.000	11,64%	3	175.000	283	175.283
DEPOSITO A PLAZO	CLP	115.000	11,64%	3	115.000	186	115.186
DEPOSITO A PLAZO	CLP	235.000	11,64%	3	235.000	304	235.304
DEPOSITO A PLAZO	CLP	22.000	11,64%	3	22.000	28	22.028
DEPOSITO A PLAZO	CLP	31.000	11,64%	3	31.000	40	31.040
DEPOSITO A PLAZO	CLP	80.000	11,64%	3	80.000	103	80.103
DEPOSITO A PLAZO	CLP	194.000	11,64%	3	194.000	251	194.251
DEPOSITO A PLAZO	CLP	395.000	11,64%	5	395.000	255	395.255
DEPOSITO A PLAZO	CLP	865.000	11,64%	5	865.000	559	865.559
DEPOSITO A PLAZO	CLP	465.000	11,64%	5	465.000	301	465.301
DEPOSITO A PLAZO	CLP	90.000	11,64%	6	90.000	29	90.029
DEPOSITO A PLAZO	CLP	535.000	11,64%	6	535.000	173	535.173
DEPOSITO A PLAZO	CLP	370.000	11,64%	6	370.000	120	370.120
DEPOSITO A PLAZO	CLP	325.000	11,64%	6	325.000	105	325.105
DEPOSITO A PLAZO	CLP	110.000	11,64%	6	110.000	36	110.036
DEPOSITO A PLAZO	CLP	5.500.000	11,64%	6	5.500.000	1780	5.501.780
Total					15.226.846	13.812	15.240.658

Los saldos al 31 de diciembre de 2021 es el siguiente:

Tipo de Inversión	Moneda	Capital Moneda origen (miles)	Tasa anual promedio	Días promedio al vencimiento	Capital moneda local	Intereses devengados moneda local	Al 31/12/2021
					M\$		M\$
DEPOSITO A PLAZO	CLP	75.000	3,84%	60	75.000	336	75.336
DEPOSITO A PLAZO	CLP	177.000	3,84%	60	177.000	793	177.793
DEPOSITO A PLAZO	CLP	2.000.000	3,96%	7	2.000.000	440	2.000.440
DEPOSITO A PLAZO	CLP	1.000.000	3,96%	7	1.000.000	220	1.000.220
DEPOSITO A PLAZO	CLP	4.500.000	3,96%	7	4.500.000	957	4.500.957
DEPOSITO A PLAZO	CLP	290.000	3,96%	60	290.000	1.278	291.278
DEPOSITO A PLAZO	CLP	100.000	4,80%	60	100.000	133	100.133
DEPOSITO A PLAZO	CLP	1.000.000	4,80%	62	1.000.000	266	1.000.266
DEPOSITO A PLAZO	CLP	400.000	3,84%	30	400.000	153	400.153
Total					9.542.000	4.576	9.546.576

d) Otro efectivo y efectivo equivalente

Los saldos al 31 de diciembre 2022 es el siguiente:

Institución	Instrumento	Moneda	Fecha inicio	Fecha término	Valor inicial (nominal)	Valor final	Tasa anual %	Valor contable al 31/12/2022
					M\$	M\$		M\$
PRINCIPAL ADMINISTRADORA GENERAL DE FONDOS S.A.	DEPOSITO A PLAZO	CLP	01-08-2019	01-01-2023	111.231	4.068	9,10%	4.068
PRINCIPAL ADMINISTRADORA GENERAL DE FONDOS S.A.	BONOS	CLP	01-08-2019	01-01-2023	3.203.574	8.652.996	9,10%	8.652.996
BANCO SCOTIABANK S.A.	FFMM	CLP	01-08-2021	01-01-2023	800.000	569.774	6,50%	569.774
BANCO SCOTIABANK S.A.	FFMM	CLP	06-12-2022	01-01-2023	5.500.000	5.534.680	8,73%	5.534.680
BANCO SCOTIABANK S.A.	FFMM	CLP	30-12-2022	01-01-2023	1.000.000	1.000.621	11,18%	1.000.621
SCOTIABANK FONDOS MUTUOS	FFMM	CLP	01-07-2022	01-01-2023	450.000	473.484	5,22%	473.484
SCOTIABANK FONDOS MUTUOS	FFMM	CLP	04-07-2022	01-01-2023	7.976	8.384	5,11%	8.384
BANCO BCI-INMOB CURICO BCI	FFMM	CLP	31-12-2022	01-01-2023	9.530	9.530	11,21%	9.530
BANCO BCI	FFMM	CLP	31-12-2022	01-01-2023	19.324	19.324	10,53%	19.324
BANCO BCI	FFMM	CLP	31-12-2022	01-01-2023	20.149	20.149	10,53%	20.149
BANCO BCI	FFMM	CLP	31-12-2022	01-01-2023	70.199	70.199	10,53%	70.199
BANCO BCI	FFMM	CLP	31-12-2022	01-01-2023	56.874	56.874	10,53%	56.874
BANCO BCI	FFMM	CLP	31-12-2022	01-01-2023	28.336	28.336	10,53%	28.336

Institución	Instrumento	Moneda	Fecha inicio	Fecha término	Valor inicial	Valor final	Tasa anual %	Valor contable al
					(nominal)			31/12/2022
					M\$	M\$	M\$	
BANCOESTADO S.A. ADMINISTRADORA GENERAL DE FONDOS	FFMM	CLP	30-12-2022	01-01-2023	186.000	186.108	10,60%	186.108
BANCOESTADO S.A. ADMINISTRADORA GENERAL DE FONDOS	FFMM	CLP	29-12-2022	01-01-2023	1.758.000	1.759.642	11,36%	1.759.642
BCI ASSET MANAGEMENT ADMINISTRADORA GENERAL DE FONDOS S.A.	FFMM	CLP	29-12-2022	01-01-2023	186.000	186.158	10,34%	186.158
BCI ASSET MANAGEMENT ADMINISTRADORA GENERAL DE FONDOS S.A.	FFMM	CLP	30-12-2022	01-01-2023	719.000	719.419	10,64%	719.419
BCI ASSET MANAGEMENT ADMINISTRADORA GENERAL DE FONDOS S.A.	FFMM	CLP	14-12-2022	01-01-2023	602.007	605.369	11,32%	605.369
BCI ASSET MANAGEMENT ADMINISTRADORA GENERAL DE FONDOS S.A.	FFMM	CLP	14-12-2022	01-01-2023	339.189	340.911	10,29%	340.911
BCI ASSET MANAGEMENT ADMINISTRADORA GENERAL DE FONDOS S.A.	FFMM	CLP	09-12-2022	01-01-2023	1.046	1.052	9,77%	1.052
SANTANDER ASSET MANAGEMENT S.A. ADM. GENERAL DE FO	FFMM	CLP	30-12-2022	01-01-2023	109.000	109.063	10,55%	109.063
SCOTIA ADMINISTRADORA GENERAL DE FONDOS CHILE S.A.	FFMM	CLP	30-12-2022	01-01-2023	187.000	187.113	11,13%	187.113
Total					15.364.435	20.543.254		20.543.254

Los saldos al 31 de diciembre de 2021 es el siguiente:

Institución	Instrumento	Moneda	Fecha inicio	Fecha término	Valor inicial	Valor final	Tasa anual %	Valor contable al
					(nominal)			31/12/2021
					M\$	M\$	M\$	
BCI COMPETITIVO SERIE CLASS	FFMM	CLP	31-12-2021	01-01-2022	116.148	116.168	3,10%	116.168
BCI COMPETITIVO SERIE AP	FFMM	CLP	31-12-2021	01-01-2022	515.017	515.090	3,47%	515.090
BCI COMPETITIVO SERIE CLASS	FFMM	CLP	31-12-2021	01-01-2022	103.129	103.149	3,10%	103.149
ITAU SELECT	FFMM	CLP	30-11-2021	01-01-2022	455.588	455.679	2,40%	455.679
ITAU SELECT	FFMM	CLP	30-11-2021	01-01-2022	1.001	1.003	0,24%	1.003
ITAU SELECT	FFMM	CLP	30-11-2021	01-01-2022	98.970	99.168	2,76%	99.168
ITAU CONVENIENCIA	FFMM	CLP	30-11-2021	01-01-2022	24.078	24.134	2,40%	24.134
ITAU SCONVENIENCIA	FFMM	CLP	30-11-2021	01-01-2022	25.022	25.095	2,76%	25.095
BCI COMPETITIVO SERIE AP	FFMM	CLP	31-12-2021	01-01-2022	670.537	670.728	3,47%	670.728
BCI COMPETITIVO SERIE AP	FFMM	CLP	31-12-2021	01-01-2022	509.617	509.714	3,47%	509.714

Institución	Instrumento	Moneda	Fecha inicio	Fecha término	Valor inicial	Valor final	Tasa anual %	Valor contable al
					(nominal)			31/12/2021
					M\$	M\$	M\$	
BCI COMPETITIVO SERIE CLASS	FFMM	CLP	31-12-2021	01-01-2022	94.141	94.165	3,10%	94.165
BCI COMPETITIVO SERIE CLASS	FFMM	CLP	31-12-2021	01-01-2022	200.574	200.612	3,10%	200.612
BCI COMPETITIVO SERIE CLASS	FFMM	CLP	31-12-2021	01-01-2022	53.095	53.104	3,10%	53.104
BCI COMPETITIVO SERIE CLASS	FFMM	CLP	31-12-2021	01-01-2022	153.417	153.469	3,10%	153.469
BCI COMPETITIVO SERIE CLASS	FFMM	CLP	31-12-2021	01-01-2022	605.902	606.075	3,10%	606.075
BICE LIQUIDEZ CLASICA	FFMM	CLP	30-11-2021	01-01-2022	117.878	118.063	1,89%	118.063
ITAU SELECT	FFMM	CLP	31-12-2021	01-01-2022	2.007	2.013	2,76%	2.013
BCI COMPETITIVO SERIE AP	FFMM	CLP	31-12-2021	01-01-2022	398.929	399.031	3,47%	399.031
BCI COMPETITIVO SERIE CLASS	FFMM	CLP	31-12-2021	01-01-2022	178.346	178.391	3,10%	178.391
BCI COMPETITIVO SERIE CLASS	FFMM	CLP	31-12-2021	01-01-2022	125.169	125.191	6,21%	125.191
BCI COMPETITIVO SERIE CLASS	FFMM	CLP	31-12-2021	01-01-2022	240.818	240.859	3,10%	240.859
BCI COMPETITIVO SERIE AP	FFMM	CLP	31-12-2021	01-01-2022	853.879	854.088	3,47%	854.088
PRINCIPAL ADMINISTRADORA GENERAL DE FONDOS S.A.	DEPOSITO A PLAZO	CLP	01-08-2019	01-01-2022	111.231	16.204	-3,76%	16.204
PRINCIPAL ADMINISTRADORA GENERAL DE FONDOS S.A.	BONOS	CLP	01-08-2019	01-01-2022	3.203.574	6.933.293	-3,76%	6.933.293
SCOTIA ADMINISTRADORA GENERAL DE FONDOS CHILE S.A.	FFMM	CLP	16-12-2021	01-01-2022	2.766.000	2.770.244	3,50%	2.770.244
BANCOESTADO S.A. ADMINISTRADORA GENERAL DE FONDOS	FFMM	CLP	30-12-2021	01-01-2022	324.000	324.069	3,90%	324.069
BANCOESTADO S.A. ADMINISTRADORA GENERAL DE FONDOS	FFMM	CLP	02-12-2021	01-01-2022	267.000	267.709	3,23%	267.709
SANTANDER ASSET MANAGEMENT S.A.	FFMM	CLP	30-12-2021	01-01-2022	643.000	643.112	3,17%	643.112
BCI ASSET MANAGEMENT ADMINISTRADORA GENERAL DE FONDOS S.A.	FFMM	CLP	30-12-2021	01-01-2022	251.000	251.048	3,48%	251.048
BCI ASSET MANAGEMENT ADMINISTRADORA GENERAL DE FONDOS S.A.	FFMM	CLP	29-12-2021	01-01-2022	231.000	231.066	3,48%	231.066
BCI ASSET MANAGEMENT ADMINISTRADORA GENERAL DE FONDOS S.A.	FFMM	CLP	29-12-2021	01-01-2022	2.320.552	2.321.319	4,02%	2.321.319
BCI ASSET MANAGEMENT ADMINISTRADORA GENERAL DE FONDOS S.A.	FFMM	CLP	23-12-2021	01-01-2022	86.298	86.362	0,16%	86.362
BANCO SCOTIABANK S.A.	FFMM	CLP	01-08-2021	01-01-2022	800.000	803.847	2,04%	803.847
Total					16.546.917	20.193.262		20.193.262

Nota 7 ACTIVOS FINANCIEROS A COSTO AMORTIZADO

El detalle de inversiones financieras a costo amortizado, clasificadas en el Activo Corriente y No Corriente es el siguiente:

Detalle	31/12/2022						31/12/2021					
	Costo Amortizado					Valor Razonable	Costo Amortizado					Valor Razonable
	Corriente	No Corriente	Total inversiones	Deterioro	Total Neto		Corriente	No Corriente	Total inversiones	Deterioro	Total Neto	
M\$	M\$	M\$	M\$	M\$	M\$	M\$	M\$	M\$	M\$	M\$	M\$	
Fondo de Pensiones	57.063.011	193.560.560	250.623.571	-	250.623.571	240.434.846	59.068.799	160.178.456	219.247.255	-	219.247.255	210.930.596
Fondo de Contingencia	14.927.611	17.582.362	32.509.973	-	32.509.973	31.620.290	10.824.655	16.826.915	27.651.570	-	27.651.570	27.043.822
Total	71.990.622	211.142.922	283.133.544	-	283.133.544	272.055.136	69.893.454	177.005.371	246.898.825	-	246.898.825	237.974.418

a) Inversiones financieras del fondo de pensiones

El detalle de las inversiones financieras del fondo de pensiones al 31 de diciembre de 2022 es el siguiente:

Detalle	Activos Corrientes											Activos No Corriente										
	Costo Amortizado											Costo Amortizado										
	Moneda	Tasa anual promedio	Días promedio vencimiento	Capital	Reajustes	Variación tipo de cambio	Intereses devengados	Total inversiones	Deterioro	Valor contable	Valor Razonable	Moneda	Tasa anual promedio	Días promedio vencimiento	Capital	Reajuste	Variación tipo de cambio	Intereses devengados	Total inversiones	Deterioro	Valor contable	Valor Razonable
			M\$	M\$	M\$	M\$	M\$	M\$	M\$	M\$				M\$	M\$	M\$	M\$	M\$	M\$	M\$	M\$	M\$
BONO BANCOS E INSTITUCIONES FINANCIERAS	CLP	4,78%	2	376.613	-	-	34.708	411.321	-	411.321	411.120	CLP	-	-	-	-	-	-	-	-	-	-
BONO BANCOS E INSTITUCIONES FINANCIERAS	UF	1,54%	152	5.648.294	849.111	-	98.404	6.595.809	-	6.595.809	6.410.891	UF	1,54%	921	4.811.387	723.298	-	83.823	5.618.508	-	5.618.508	5.460.990
BONO BULLET BANCO CENTRAL DE CHILE	UF	1,21%	60	1.739.624	278.572	-	26.919	2.045.115	-	2.045.115	2.029.220	UF	-	-	-	-	-	-	-	-	-	-
BONO EMPRESAS	CLP	4,59%	166	257.197	-	-	18.386	275.583	-	275.583	266.615	CLP	0,00%	-	-	-	-	-	-	-	-	-
BONO EMPRESAS	UF	2,11%	171	980.206	126.622	-	29.720	1.136.548	-	1.136.548	1.092.488	UF	2,11%	1.615	4.962.938	641.104	-	150.479	5.754.521	-	5.754.521	5.531.442
BONO TESORERIA GENERAL DE LA REPUBLICA	UF	0,39%	78	39.172	-	-	398	39.570	-	39.570	40.607	UF	0,39%	1.143	786.076	-	-	7.995	794.071	-	794.071	814.865
BONO TESORERIA GENERAL DE LA REPUBLICA	CLP	6,24%	152	278.623	31.006	-	76	309.705	-	309.705	295.586	CLP	6,24%	2.080	3.746.981	416.973	-	1.020	4.164.974	-	4.164.974	3.975.097
BONOS SUBORDINADOS	UF	2,09%	158	46.149	6.581	-	1.096	53.826	-	53.826	51.333	UF	2,09%	1.909	336.962	48.054	-	8.006	393.022	-	393.022	374.810
BONO VIVIENDA LEASING	UF	0,78%	156	13.166	1.845	-	115	15.126	-	15.126	13.836	UF	0,78%	2.576	153.241	21.479	-	1.345	176.065	-	176.065	161.045
DEPOSITO A CORTO PLAZO	CLP	0,83%	149	3.662.576	-	-	220.538	3.883.114	-	3.883.114	3.874.852	CLP	-	-	-	-	-	-	-	-	-	-
LETRA HIPOTECARIA	UF	2,79%	141	103.904	15.605	-	3.366	122.875	-	122.875	118.656	UF	2,79%	2.374	576.039	86.513	-	18.649	681.201	-	681.201	657.827
PAGARE DESCONTABLE BANCO CENTRAL	UF	0,92%	82	26.600	-	-	12.419	39.019	-	39.019	39.010	UF	-	-	-	-	-	-	-	-	-	-
Total				13.172.124	1.309.342	-	446.145	14.927.611	-	14.927.611	14.644.214				15.373.624	1.937.421	-	271.317	17.582.362	-	17.582.362	16.976.076

El detalle de las inversiones financieras del fondo de pensiones al 31 de diciembre de 2021 es el siguiente:

Detalle	Activos Corrientes											Activos No Corriente										
	Costo Amortizado											Costo Amortizado										
	Moneda	Tasa anual promedio	Días promedio vencimiento	Capital	Reajustes	Variación tipo de cambio	Intereses devengados	Total inversiones	Deterioro	Valor contable	Valor Razonable	Moneda	Tasa anual promedio	Días promedio vencimiento	Capital	Reajustes	Variación tipo de cambio	Intereses devengados	Total inversiones	Deterioro	Valor contable	Valor Razonable
			M\$	M\$	M\$	M\$	M\$	M\$	M\$	M\$				M\$	M\$	M\$	M\$	M\$	M\$	M\$	M\$	M\$
BONO BANCOS E INSTITUCIONES FINANCIERAS	CLP	2,52%	131	2.631.513	-	-	61.407	2.692.920	-	2.692.920	2.586.187	CLP	2,52%	628	1.662.682	-	-	38.798	1.701.480	-	1.701.480	1.634.044
BONO BANCOS E INSTITUCIONES FINANCIERAS	UF	1,50%	134	28.777.589	1.880.237	-	430.669	31.088.495	-	31.088.495	30.337.138	UF	1,50%	1.253	70.903.130	4.632.585	-	1.061.097	76.596.812	-	76.596.812	74.745.595
BONO BULLET BANCO CENTRAL DE CHILE	CLP	3,97%	62	656.163	-	-	26.781	682.944	-	682.944	679.887	CLP	3,97%	425	283.662	-	-	11.578	295.240	-	295.240	293.917
BONO BULLET BANCO CENTRAL DE CHILE	UF	1,08%	60	4.572.981	296.701	-	48.447	4.918.129	-	4.918.129	4.955.635	UF	1,08%	1.102	561.898	36.457	-	5.953	604.308	-	604.308	608.917
BONO EMPRESAS	CLP	3,93%	179	95.252	-	-	5.251	100.503	-	100.503	91.958	CLP	3,93%	1.231	753.512	-	-	41.538	795.050	-	795.050	727.458
BONO EMPRESAS	UF	1,76%	161	9.224.936	645.876	-	182.973	10.053.785	-	10.053.785	9.604.213	UF	1,76%	1.563	40.741.111	2.852.454	-	808.083	44.401.648	-	44.401.648	42.416.154
BONO TESORERIA GENERAL DE LA REPUBLICA	CLP	3,50%	5	4.135.176	-	-	148.627	4.283.803	-	4.283.803	4.074.713	CLP	3,50%	2.093	2.775.534	-	-	99.759	2.875.293	-	2.875.293	2.734.951
BONO TESORERIA GENERAL DE LA REPUBLICA	UF	0,41%	152	401.606	23.738	-	1.269	426.613	-	426.613	393.888	UF	0,41%	1.877	26.396.570	1.560.218	-	83.412	28.040.200	-	28.040.200	25.889.316
BONOS SUBORDINADOS	UF	0,98%	153	95.635	6.311	-	1.059	103.005	-	103.005	99.418	UF	0,98%	1.269	185.298	12.228	-	2.051	199.577	-	199.577	192.623
BONO VIVIENDA LEASING	UF	1,30%	156	296.841	17.537	-	3.045	317.423	-	317.423	282.209	UF	1,30%	3.227	4.138.308	244.490	-	42.447	4.425.245	-	4.425.245	3.934.323
DEPOSITO A CORTO PLAZO	CLP	0,33%	10	4.162.819	-	-	45.082	4.207.901	-	4.207.901	4.207.863	CLP	-	-	-	-	-	-	-	-	-	-
LETRA HIPOTECARIA	UF	3,50%	138	108.181	8.482	-	4.606	121.269	-	121.269	122.156	UF	3,50%	865	217.311	17.039	-	9.253	243.603	-	243.603	245.383
PAGARE REAJUSTABLE BANCO CENTRAL	UF	1,21%	144	65.868	5.104	-	1.037	72.009	-	72.009	72.650	UF	-	-	-	-	-	-	-	-	-	-
Total				55.224.560	2.883.986	-	960.253	59.068.799	-	59.068.799	57.507.915				148.619.016	9.355.471	-	2.203.969	160.178.456	-	160.178.456	153.422.681

b) Inversiones vencidas y no pagadas del fondo de pensiones

Al 31 de diciembre de 2022 y 31 de diciembre de 2021, la Asociación no posee inversiones vencidas y no pagadas en el fondo de pensiones.

c) Inversiones Financieras del fondo de contingencia

El detalle de las inversiones financieras del fondo de contingencia al 31 de diciembre de 2022 es el siguiente:

Detalle	Activos Corrientes											Activos No Corriente										
	Costo Amortizado											Costo Amortizado										
	Moneda	Tasa anual promedio	Días promedio vencimiento	Capital	Reajustes	Variación tipo de cambio	Intereses devengados	Total inversiones	Deterioro	Valor contable	Valor Razonable	Moneda	Tasa anual promedio	Días promedio vencimiento	Capital	Reajustes	Variación tipo de cambio	Intereses devengados	Total inversiones	Deterioro	Valor contable	Valor Razonable
			M\$	M\$	M\$	M\$	M\$	M\$	M\$	M\$				M\$	M\$	M\$	M\$	M\$	M\$	M\$	M\$	M\$
BONO BANCOS E INSTITUCIONES FINANCIERAS	CLP	4,78%	2	376.613	-	-	34.708	411.321	-	411.321	411.120	CLP	-	-	-	-	-	-	-	-	-	-
BONO BANCOS E INSTITUCIONES FINANCIERAS	UF	1,54%	152	5.648.294	849.111	-	98.404	6.595.809	-	6.595.809	6.410.891	UF	1,54%	921	4.811.387	723.298	-	83.823	5.618.508	-	5.618.508	5.460.990
BONO BULLET BANCO CENTRAL DE CHILE	UF	1,21%	60	1.739.624	278.572	-	26.919	2.045.115	-	2.045.115	2.029.220	UF	-	-	-	-	-	-	-	-	-	-
BONO EMPRESAS	CLP	4,59%	166	257.197	-	-	18.386	275.583	-	275.583	266.615	CLP	0,00%	-	-	-	-	-	-	-	-	-
BONO EMPRESAS	UF	2,11%	171	980.206	126.622	-	29.720	1.136.548	-	1.136.548	1.092.488	UF	2,11%	1.615	4.962.938	641.104	-	150.479	5.754.521	-	5.754.521	5.531.442
BONO TESORERIA GENERAL DE LA REPUBLICA	UF	0,39%	78	39.172	-	-	398	39.570	-	39.570	40.607	UF	0,39%	1.143	786.076	-	-	7.995	794.071	-	794.071	814.865
BONO TESORERIA GENERAL DE LA REPUBLICA	CLP	6,24%	152	278.623	31.006	-	76	309.705	-	309.705	295.586	CLP	6,24%	2.080	3.746.981	416.973	-	1.020	4.164.974	-	4.164.974	3.975.097
BONOS SUBORDINADOS	UF	2,09%	158	46.149	6.581	-	1.096	53.826	-	53.826	51.333	UF	2,09%	1.909	336.962	48.054	-	8.006	393.022	-	393.022	374.810
BONO VIVIENDA LEASING	UF	0,78%	156	13.166	1.845	-	115	15.126	-	15.126	13.836	UF	0,78%	2.576	153.241	21.479	-	1.345	176.065	-	176.065	161.045
DEPOSITO A CORTO PLAZO	CLP	0,83%	149	3.662.576	-	-	220.538	3.883.114	-	3.883.114	3.874.852	CLP	-	-	-	-	-	-	-	-	-	-
LETRA HIPOTECARIA	UF	2,79%	141	103.904	15.605	-	3.366	122.875	-	122.875	118.656	UF	2,79%	2.374	576.039	86.513	-	18.649	681.201	-	681.201	657.827
PAGARE DESCONTABLE BANCO CENTRAL	UF	0,92%	82	26.600	-	-	12.419	39.019	-	39.019	39.010	UF	-	-	-	-	-	-	-	-	-	-
Total				13.172.124	1.309.342	-	446.145	14.927.611	-	14.927.611	14.644.214				15.373.624	1.937.421	-	271.317	17.582.362	-	17.582.362	16.976.076

El detalle de las inversiones financieras del fondo de contingencia al 31 de diciembre de 2021 es el siguiente:

Detalle	Activos Corrientes											Activos No Corriente										
	Costo Amortizado											Costo Amortizado										
	Moneda	Tasa anual promedio	Días promedio vencimiento	Capital	Reajustes	Variación tipo de cambio	Intereses devengados	Total inversiones	Deterioro	Valor contable	Valor Razonable	Moneda	Tasa anual promedio	Días promedio vencimiento	Capital	Reajustes	Variación tipo de cambio	Intereses devengados	Total inversiones	Deterioro	Valor contable	Valor Razonable
			M\$	M\$	M\$	M\$	M\$	M\$	M\$	M\$				M\$	M\$	M\$	M\$	M\$	M\$	M\$	M\$	M\$
BONO BANCOS E INSTITUCIONES FINANCIERAS	CLP	4,69%	148	813.413	-	-	42.036	855.449	-	855.449	845.415	CLP	4,69%	367	373.251	-	-	19.290	392.541	-	392.541	387.935
BONO BANCOS E INSTITUCIONES FINANCIERAS	UF	1,15%	157	3.145.890	233.030	-	49.697	3.428.617	-	3.428.617	3.393.977	UF	1,15%	702	6.866.305	508.619	-	108.470	7.483.394	-	7.483.394	7.407.786
BONO BULLET BANCO CENTRAL DE CHILE	UF	1,12%	62	1.948.637	137.087	-	24.402	2.110.126	-	2.110.126	2.120.654	UF	1,12%	425	1.647.106	115.874	-	20.627	1.783.607	-	1.783.607	1.792.505
BONO EMPRESAS	CLP	4,58%	161	292.789	-	-	23.679	316.468	-	316.468	308.316	CLP	4,58%	531	243.778	-	-	19.715	263.493	-	263.493	256.707
BONO EMPRESAS	UF	1,56%	136	975.058	93.165	-	24.585	1.092.808	-	1.092.808	1.045.891	UF	1,56%	1.287	3.421.971	326.964	-	86.283	3.835.218	-	3.835.218	3.670.562
BONO TESORERIA GENERAL DE LA REPUBLICA	UF	-1,59%	152	22.541	1.685	-	(327)	23.899	-	23.899	21.184	UF	-1,59%	1.358	1.680.486	125.421	-	(24.396)	1.781.511	-	1.781.511	1.579.321
BONOS SUBORDINADOS	UF	2,09%	158	44.186	3.069	-	1.002	48.257	-	48.257	45.736	UF	2,09%	2.080	353.771	24.572	-	8.020	386.363	-	386.363	366.186
BONO VIVIENDA LEASING	UF	0,78%	156	12.395	853	-	104	13.352	-	13.352	11.670	UF	0,78%	2.759	155.458	10.693	-	1.300	167.451	-	167.451	146.358
DEPOSITO A CORTO PLAZO	CLP	0,31%	4	373.403	-	-	9.599	383.002	-	383.002	382.982	CLP	-	-	-	-	-	-	-	-	-	-
LETRA HIPOTECARIA	UF	2,85%	141	106.807	7.583	-	3.277	117.667	-	117.667	114.104	UF	2,85%	2.425	665.655	47.261	-	20.421	733.337	-	733.337	711.121
PAGARE DESCONTABLE BANCO CENTRAL	CLP	0,32%	4	2.382.782	-	-	16.253	2.399.035	-	2.399.035	2.399.087	CLP	-	-	-	-	-	-	-	-	-	-
PAGARE REAJUSTABLE BANCO CENTRAL	UF	1,42%	144	32.815	2.548	-	612	35.975	-	35.975	36.325	UF	-	-	-	-	-	-	-	-	-	-
Total				10.150.716	479.020	-	194.919	10.824.655	-	10.824.655	10.725.341				15.407.781	1.159.404	-	259.730	16.826.915	-	16.826.915	16.318.481

d) Inversiones vencidas y no pagadas del fondo de contingencia

Al 31 de diciembre de 2022 y 31 de diciembre de 2021, la Asociación no posee inversiones vencidas y no pagadas en el fondo de contingencia.

Nota 8 ACTIVOS FINANCIEROS A VALOR RAZONABLE

El detalle de las inversiones financieras a valor razonable, clasificadas en el Activo corriente es el siguiente:

Detalle	31/12/2022		31/12/2021	
	Valor Razonable	Costo Amortizado (*)	Valor Razonable	Costo Amortizado (*)
	M\$	M\$	M\$	M\$
Fondo de Libre Disposición	248.821.394	259.120.966	217.495.478	230.625.914
Fondo de Eventualidades	11.212.103	11.825.552	9.048.154	9.656.370
Total	260.033.497	270.946.518	226.543.632	240.282.284

(*) Corresponde al valor neto, es decir, descontado el deterioro.

1a) Inversiones financieras del fondo de libre disposición

El detalle de las inversiones financieras del fondo de libre disposición al 31 de diciembre de 2022 es el siguiente:

Detalle	Activos Corrientes								
	Moneda	Tasa anual promedio	Días promedio al vencimiento	Capital	Reajustes	Variación tipo de cambio	Intereses devengados	Valor razonable	Costo Amortizado "
				M\$	M\$	M\$	M\$	M\$	M\$
BONO BANCOS E INSTITUCIONES FINANCIERAS	CLP	8,48%	166	4.349.272	-	-	303.635	4.652.907	4.696.187
BONO BANCOS E INSTITUCIONES FINANCIERAS	UF	3,89%	156	115.213.433	15.709.272	-	(725.978)	130.196.727	136.553.685
BONO BULLET BANCO CENTRAL DE CHILE	UF	6,13%	60	380	18.629	-	(1.363)	17.646	17.782
BONO EMPRESAS	CLP	9,91%	195	4.899.601	-	-	271.570	5.171.171	5.435.884
BONO EMPRESAS	UF	3,95%	158	52.910.079	8.046.688	-	1.201.990	62.158.757	65.776.144
BONO SECURITIZADO	UF	3,37%	144	675.051	118.235	-	133.978	927.264	995.497
BONO TESORERIA GENERAL REPUBLICA DE CHILE	CLP	5,81%	158	16.366.488	-	-	1.283.118	17.649.606	16.991.971
BONO TESORERIA GENERAL REPUBLICA DE CHILE	UF	2,17%	102	13.532.967	3.793.326	-	(223.605)	17.102.688	17.341.278
BONO SUBORDINADO INSTITUCIONES FINANCIERAS	UF	4,03%	156	3.708.508	555.558	-	36.710	4.300.776	4.500.754
BONO VIVIENDA LEASING	UF	2,17%	156	2.206.807	371.433	-	167.353	2.745.593	2.849.744
DEPOSITO A CORTO PLAZO	CLP	0,93%	123	1.102.297	1.625	-	56.714	1.160.636	1.161.940
LETRA HIPOTECARIA	UF	4,44%	139	2.318.586	331.195	-	33.105	2.682.886	2.745.354
PAGARE DESCONTABLE BANCO CENTRAL	CLP	0,93%	16	(110.729)	-	-	165.466	54.737	54.746
Total				217.172.740	28.945.961	-	2.702.693	248.821.394	259.120.966

El detalle de las inversiones financieras del fondo de libre disposición al 31 de diciembre de 2021 es el siguiente:

Detalle	Activos Corrientes								
	Moneda	Tasa anual promedio	Días promedio al vencimiento	Capital	Reajustes	Variación tipo de cambio	Intereses devengados	Valor razonable	Costo Amortizado "
				M\$	M\$	M\$	M\$	M\$	M\$
BONO BANCOS E INSTITUCIONES FINANCIERAS	CLP	6,87%	163	3.209.157	-	-	(211.578)	2.997.579	3.162.314
BONO BANCOS E INSTITUCIONES FINANCIERAS	UF	2,30%	156	114.865.206	6.677.194	-	(9.193.770)	112.348.630	118.393.323
BONO BULLET BANCO CENTRAL DE CHILE	UF	-0,87%	65	813.070	41.983	-	(19.143)	835.910	838.388
BONO EMPRESAS	CLP	8,09%	188	3.810.076	-	-	(191.603)	3.618.473	3.906.006
BONO EMPRESAS	UF	3,36%	163	58.499.291	3.497.711	-	(5.732.075)	56.264.927	60.926.963
BONO SECURITIZADO	UF	5,17%	137	915.432	57.749	-	(234.465)	738.716	917.465
BONO TESORERIA GENERAL REPUBLICA DE CHILE	CLP	5,41%	152	1.355.696	-	-	(167.559)	1.188.137	1.223.150
BONO TESORERIA GENERAL REPUBLICA DE CHILE	UF	1,77%	125	26.417.593	1.362.818	-	(1.985.269)	25.795.142	27.076.597
BONO SUBORDINADO INSTITUCIONES FINANCIERAS	UF	2,77%	157	3.746.308	242.114	-	(313.958)	3.674.464	3.843.296
BONO VIVIENDA LEASING	UF	2,81%	156	3.659.464	253.994	-	(729.834)	3.183.624	3.470.075
DEPOSITO A CORTO PLAZO	CLP	0,34%	16	1.838.837	-	-	9.036	1.847.873	1.848.281
LETRA HIPOTECARIA	UF	3,20%	142	2.143.443	109.700	-	(21.200)	2.231.943	2.250.251
PAGARE DESCONTABLE BANCO CENTRAL	CLP	0,31%	4	2.701.302	-	-	32.433	2.733.735	2.733.830
PAGARE REAJUSTABLE BANCO CENTRAL	UF	-1,04%	144	35.204	2.548	-	(1.427)	36.325	35.975
Total				224.010.079	12.245.811	-	(18.760.412)	217.495.478	230.625.914

1b) Inversiones vencidas y no pagadas del fondo de libre disposición

Al 31 de diciembre de 2022 y 31 de diciembre de 2021, la Asociación no posee inversiones vencidas y no pagadas en el fondo de libre disposición.

2a) Inversiones financieras del fondo de eventualidades

El detalle de las inversiones financieras del fondo de eventualidades al 31 de diciembre de 2022, es el siguiente:

Detalle	Activos Corrientes								
	Moneda	Tasa anual promedio	Días promedio al vencimiento	Capital	Reajustes	Variación tipo de cambio	Intereses devengados	Valor razonable	Costo Amortizado
				M\$	M\$	M\$	M\$	M\$	M\$
BONO BANCOS E INSTITUCIONES FINANCIERAS	CLP	8,35%	144	330.990	-	-	17.491	348.481	348.542
BONO BANCOS E INSTITUCIONES FINANCIERAS	UF	4,32%	153	4.615.882	671.443	-	(61.620)	5.225.705	5.589.487
BONO EMPRESAS	CLP	8,73%	166	227.027	-	-	7.781	234.808	235.347
BONO EMPRESAS	UF	4,06%	151	2.462.529	354.836	-	9.212	2.826.577	3.044.252
BONO SECURITIZADO	UF	3,37%	144	107.151	18.768	-	21.266	147.185	158.015
BONO TESORERIA GENERAL REPUBLICA DE CHILE	CLP	6,68%	156	615.891	-	-	19.252	635.143	629.928
BONO TESORERIA GENERAL REPUBLICA DE CHILE	UF	2,43%	14	1.363.122	139.708	-	18.486	1.521.316	1.525.040
BONO SUBORDINADO INSTITUCIONES FINANCIERAS	UF	4,35%	158	210.947	35.389	-	(3.535)	242.801	264.637
DEPOSITO A CORTO PLAZO EN PESOS	CLP	0,93%	13	718	-	-	455	1.173	1.173
LETRA HIPOTECARIA	UF	4,66%	127	11.442	2.396	-	108	13.946	14.163
PAGARE DESCONTABLE BANCO CENTRAL	CLP	0,93%	7	2.660	-	-	12.308	14.968	14.968
Total				9.948.359	1.222.540	-	41.204	11.212.103	11.825.552

El detalle de las inversiones financieras del fondo de eventualidades al 31 de diciembre de 2021 es el siguiente:

Detalle	Activos Corrientes								
	Moneda	Tasa anual promedio	Días promedio al vencimiento	Capital	Reajustes	Variación tipo de cambio	Intereses devengados	Valor razonable	Costo Amortizado
				M\$	M\$	M\$	M\$	M\$	M\$
BONO BANCOS E INSTITUCIONES FINANCIERAS	CLP	6,74%	226	309.707	-	-	(9.845)	299.862	306.318
BONO BANCOS E INSTITUCIONES FINANCIERAS	UF	2,43%	147	4.757.269	283.110	-	(505.551)	4.534.828	4.856.636
BONO EMPRESAS	CLP	8,32%	166	40.172	-	-	(3.218)	36.954	40.604
BONO EMPRESAS	UF	3,10%	153	2.605.998	166.562	-	(290.768)	2.481.792	2.681.714
BONO SECURITIZADO	UF	5,17%	137	145.231	9.089	-	(37.063)	117.257	145.628
BONO TESORERIA GENERAL REPUBLICA DE CHILE	UF	0,87%	152	1.276.929	88.810	-	(115.342)	1.250.397	1.283.557
BONO SUBORDINADO INSTITUCIONES FINANCIERAS	UF	2,86%	158	271.512	19.224	-	(25.240)	265.496	280.587
DEPOSITO A CORTO PLAZO EN PESOS	CLP	0,34%	20	8.142	-	-	101	8.243	8.246
LETRA HIPOTECARIA	UF	2,23%	142	26.516	2.028	-	(212)	28.332	28.088
PAGARE DESCONTABLE BANCO CENTRAL	CLP	0,30%	3	23.393	-	-	1.600	24.993	24.992
Total				9.464.869	568.823	-	(985.538)	9.048.154	9.656.370

2b) Inversiones vencidas y no pagadas del fondo de eventualidades

Al 31 de diciembre de 2022 y 31 de diciembre de 2021, la Asociación no posee inversiones vencidas y no pagadas en el fondo de eventualidades.

Nota 9 OTROS ACTIVOS FINANCIEROS

Al 31 de diciembre de 2022 y 31 de diciembre de 2021, la Asociación no posee otros activos financieros en el Activo Corriente y No Corriente.

Nota 10 INSTRUMENTOS FINANCIEROS POR CATEGORÍA

Las políticas contables relativas a instrumentos financieros se han aplicado a las categorías que se detallan a continuación.

Al 31 de diciembre de 2022

Concepto	Activos financieros a costo amortizado	Activos financieros a valor razonable	Total	Deterioro	Total neto
	M\$	M\$	M\$	M\$	M\$
Activos financieros que respaldan reservas	283.133.544	11.212.103	294.345.647	-	294.345.647
Instrumentos financieros derivados	-	-	-	-	-
Deudores comerciales y cuentas a cobrar	211.879.062	-	211.879.062	(99.128.626)	112.750.436
Otros activos financieros (*)	-	248.821.394	248.821.394	-	248.821.394
Efectivo y efectivo equivalente	-	41.114.100	41.114.100	-	41.114.100
Total	495.012.606	301.147.597	796.160.203	(99.128.626)	697.031.577

Concepto	Pasivos a valor razonable con cambio en resultado	Instrumentos financieros con efecto en el patrimonio	Total
	M\$	M\$	M\$
Pasivos financieros corrientes	34.565.294	-	34.565.294
Acreedores comerciales	79.747.624	-	79.747.624
Instrumentos financieros derivados	-	-	-
Otros pasivos financieros (**)	796.072	-	796.072
Total	115.108.990	-	115.108.990

(*) Corresponde a inversiones financieras del fondo de libre disposición.

(**) Corresponde a concurrencias por pensiones e indemnizaciones.

Al 31 de diciembre de 2021

Concepto	Activos financieros a costo amortizado	Activos financieros a valor razonable	Total	Deterioro	Total neto
	M\$	M\$	M\$	M\$	M\$
Activos financieros que respaldan reservas	246.898.825	9.048.154	255.946.979	-	255.946.979
Instrumentos financieros derivados	-	-	-	-	-
Deudores comerciales y cuentas a cobrar	188.081.614	-	188.081.614	(79.627.296)	108.454.318
Otros activos financieros (*)	-	217.495.478	217.495.478	-	217.495.478
Efectivo y efectivo equivalente	-	35.171.761	35.171.761	-	35.171.761
Total	434.980.439	261.715.393	696.695.832	(79.627.296)	617.068.536

Concepto	Pasivos a valor razonable con cambio en resultado	Instrumentos financieros con efecto en el patrimonio	Total
	M\$	M\$	M\$
Pasivos financieros corrientes	38.270.632	-	38.270.632
Acreedores comerciales	80.403.702	-	80.403.702
Instrumentos financieros derivados	-	-	-
Otros pasivos financieros (**)	607.880	-	607.880
Total	119.282.214	-	119.282.214

(*) Corresponde a inversiones financieras del fondo de libre disposición.

(**) Corresponde a concurrencias por pensiones e indemnizaciones.

Nota 11 DEUDORES PREVISIONALES NETO

El detalle de los deudores previsionales clasificados en el Activo Corriente es el siguiente:

Concepto	31/12/2022					31/12/2021				
	Al día	Hasta 3 meses	Total	Deterioro	Total Neto	Al día	Hasta 3 meses	Total	Deterioro	Total Neto
	M\$	M\$	M\$	M\$	M\$	M\$	M\$	M\$	M\$	M\$
COTIZACIONES DECLARADAS Y NO PAGADAS:										
Ingresos por Cotización Básica	-	360.171	360.171	(195.463)	164.708	-	256.183	256.183	(154.473)	101.710
Ingresos Cotización Adicional	-	633.397	633.397	(244.102)	389.295	-	422.950	422.950	(224.984)	197.966
Intereses, reajustes y multas	-	130.677	130.677	-	130.677	-	2.398	2.398	-	2.398
INGRESOS DEVENGADOS POR COTIZACIONES:										
Ingresos por Cotización Básica	-	29.871.532	29.871.532	-	29.871.532	-	25.269.073	25.269.073	-	25.269.073
Ingresos Cotización Adicional	-	13.362.200	13.362.200	-	13.362.200	-	12.581.191	12.581.191	-	12.581.191
COTIZACIONES NO DECLARADAS: (*)										
Ingresos por Cotización Básica	-	-	-	-	-	-	-	-	-	-
Ingresos Cotización Adicional	-	-	-	-	-	-	-	-	-	-
Intereses, reajustes y multas	-	-	-	-	-	-	-	-	-	-
DEUDORES POR CONCURRENCIA DE PENSIONES:										
Asociación Chilena de Seguridad	-	-	-	-	-	-	-	-	-	-
Mutual de Seguridad de la C.Ch.C.	-	-	-	-	-	64.899	34.060	98.959	-	98.959
Instituto de Seguridad del Trabajo	-	71.579	71.579	-	71.579	23.202	81.649	104.851	-	104.851
Instituto de Seguridad Laboral	-	160.678	160.678	-	160.678	62.550	143.687	206.237	-	206.237
DEUDORES POR CONCURRENCIAS DE INDEMNIZACIONES:										
Asociación Chilena de Seguridad	-	-	-	-	-	-	-	-	-	-
Mutual de Seguridad de la C.Ch.C.	-	-	-	-	-	-	40.824	40.824	-	40.824
Instituto de Seguridad del Trabajo	-	-	-	-	-	-	5.976	5.976	-	5.976
Instituto de Seguridad Laboral	-	-	-	-	-	-	-	-	-	-
Administrador delegado (especificar)	-	-	-	-	-	-	-	-	-	-
Beneficios por cobrar (Art. 77 Bis, Ley N° 16.744)	6.000	3.698.688	3.704.688	(3.704.688)	-	22.311	4.263.252	4.285.563	(4.285.563)	-
Diferencias por cotizaciones adicionales	-	-	-	-	-	-	-	-	-	-
Subsidios por incapacidad laboral a recuperar	-	-	-	-	-	-	-	-	-	-
Beneficios indebidamente percibidos	-	-	-	-	-	-	-	-	-	-
Fraudes que afecten a fondos propios	-	-	-	-	-	-	-	-	-	-
OTROS:										
Otros ingresos	-	12.006	12.006	(10.859)	1.147	-	8.539	8.539	(8.523)	16
Cheques protestados	-	259.001	259.001	(29.819)	229.182	-	290.345	290.345	(273.610)	16.735
Subtotal	6.000	48.559.929	48.565.929	(4.184.931)	44.380.998	172.962	43.400.127	43.573.089	(4.947.153)	38.625.936
Menos: Provisión por pérdidas por deterioro	(6.000)	(4.178.931)	(4.184.931)	4.184.931	-	(22.311)	(4.924.842)	(4.947.153)	4.947.153	-
Total Neto	-	44.380.998	44.380.998	-	44.380.998	150.651	38.475.285	38.625.936	-	38.625.936

(*) Debe haberse emitido resolución de cobranza.

(**) Corresponde a saldo pendiente por cobrar a pendiente de cobro por cotizaciones extraordinarias.

El detalle de los Deudores Previsionales clasificados en el Activo No Corriente es el siguiente:

Concepto	31/12/2022						31/12/2021					
	Más de 3 meses y hasta 12 meses	Más de 12 meses y hasta 18 meses	Más de 18 meses	Total	Deterioro	Total neto	Más de 3 meses y hasta 12 meses	Más de 12 meses y hasta 18 meses	Más de 18 meses	Total	Deterioro	Total neto
	M\$	M\$	M\$	M\$	M\$	M\$	M\$	M\$	M\$	M\$	M\$	M\$
COTIZACIONES DECLARADAS Y NO PAGADAS:												
Ingresos por Cotización Básica	663.384	261.024	1.654.495	2.578.903	(2.451.419)	127.484	490.011	350.259	2.108.288	2.948.558	(2.947.178)	1.380
Ingresos Cotización Adicional	919.219	265.927	2.183.075	3.368.221	(2.992.739)	375.482	418.390	288.541	3.579.241	4.286.172	(4.143.303)	142.869
Intereses, reajustes y multas	137.106	209.590	1.081.738	1.428.434	(1.251.057)	177.377	196.779	134.625	1.733.981	2.065.385	(2.019.724)	45.661
INGRESOS DEVENGADOS POR COTIZACIONES:												
Ingresos por Cotización Básica	-	-	-	-	-	-	-	-	-	-	-	-
Ingresos Cotización Adicional	-	-	-	-	-	-	-	-	-	-	-	-
COTIZACIONES NO DECLARADAS:(*)												
Ingresos por Cotización Básica	-	-	-	-	-	-	-	-	-	-	-	-
Ingresos Cotización Adicional	-	-	-	-	-	-	-	-	-	-	-	-
Intereses, reajustes y multas	-	-	-	-	-	-	-	-	-	-	-	-
DEUDORES POR CONCURRENCIA DE PENSIONES:												
Asociación Chilena de Seguridad	-	-	-	-	-	-	-	-	-	-	-	-
Mutual de Seguridad de la C.Ch.C.	-	-	-	-	-	-	-	-	-	-	-	-
Instituto de Seguridad del Trabajo	88.727	126.060	280.554	495.341	-	495.341	100.164	70.340	57.023	227.527	-	227.527
Instituto de Seguridad Laboral	12.183	-	48.395	60.578	-	60.578	90.748	-	48.395	139.143	-	139.143
DEUDORES POR CONCURRENCIAS DE INDEMNIZACIONES:												
Asociación Chilena de Seguridad	-	-	-	-	-	-	-	-	-	-	-	-
Mutual de Seguridad de la C.Ch.C.	-	-	-	-	-	-	-	-	-	-	-	-
Instituto de Seguridad del Trabajo	40.121	38.175	56.255	134.551	-	134.551	39.326	20.017	29.111	88.454	-	88.454
Instituto de Seguridad Laboral	-	-	32.784	32.784	-	32.784	9.603	-	32.784	42.387	-	42.387
Concurrencias administrador delegado (*)	-	-	-	-	-	-	-	-	-	-	-	-
Codelco	-	-	66.151	66.151	(66.151)	-	-	-	66.151	66.151	(66.151)	-
C.A.P.	-	-	195.599	195.599	(195.599)	-	-	-	195.599	195.599	(195.599)	-
Endesa	-	-	7.528	7.528	(7.528)	-	-	-	7.528	7.528	(7.528)	-
Enami	-	-	87.814	87.814	(87.814)	-	-	-	87.814	87.814	(87.814)	-
Enacar	-	-	12.389	12.389	(12.389)	-	-	-	12.389	12.389	(12.389)	-
Cía. Manufactura de papeles y cartones	-	-	2.008	2.008	(2.008)	-	-	-	2.008	2.008	(2.008)	-
Madeco	-	-	2.354	2.354	(2.354)	-	-	-	2.354	2.354	(2.354)	-
Soquimich	-	-	6.187	6.187	(6.187)	-	-	-	6.187	6.187	(6.187)	-
Empresa Nacional del Petróleo	-	-	20.623	20.623	(20.623)	-	-	-	20.623	20.623	(20.623)	-
Concurrencias por asignar otras mutuales (**)	-	-	-	-	-	-	-	-	-	-	-	-

Concepto	31/12/2022						31/12/2021					
	Más de 3 meses y hasta 12 meses	Más de 12 meses y hasta 18 meses	Más de 18 meses	Total	Deterioro	Total neto	Más de 3 meses y hasta 12 meses	Más de 12 meses y hasta 18 meses	Más de 18 meses	Total	Deterioro	Total neto
	M\$	M\$	M\$	M\$	M\$	M\$	M\$	M\$	M\$	M\$	M\$	M\$
Beneficios por cobrar (Art. 77 Bis, Ley N° 16.744)(**)	11.814.206	5.424.811	50.826.259	68.065.276	(68.065.276)	-	4.898.892	3.411.693	45.513.487	53.824.072	(53.824.072)	-
Diferencias por cotizaciones adicionales	-	-	-	-	-	-	-	-	-	-	-	-
Subsidios por incapacidad laboral a recuperar	-	-	-	-	-	-	-	-	-	-	-	-
Beneficios indebidamente percibidos	-	-	-	-	-	-	-	-	-	-	-	-
Fraudes que afecten a fondos propios	-	-	-	-	-	-	-	-	-	-	-	-
OTROS:												
Otros ingresos	22.112	8.701	55.150	85.963	(80.693)	5.270	16.334	11.675	70.276	98.285	(90.565)	7.720
Cheques protestados	7.319	34.156	190.842	232.317	(227.354)	4.963	22.247	12.929	260.736	295.912	(294.806)	1.106
Costas Asociados	-	-	6.474	6.474	(6.474)	-	-	-	6.474	6.474	(6.474)	-
Subtotal	13.704.377	6.368.444	56.816.674	76.889.495	(75.475.665)	1.413.830	6.282.494	4.300.079	53.840.449	64.423.022	(63.726.775)	696.247
Menos: Provisión por pérdidas por deterioro	(12.823.280)	(5.835.711)	(56.816.674)	(75.475.665)	75.475.665	-	(5.803.977)	(4.082.349)	(53.840.449)	(63.726.775)	63.726.775	-
Total Neto	881.097	532.733	-	1.413.830	-	1.413.830	478.517	217.730	-	696.247	-	696.247

(*) Debe haberse emitido resolución de cobranza.

(**) Del saldo pendiente al 31 de diciembre de 2022 de Beneficios por cobrar (Art. 77 Bis, Ley N° 16.744) el saldo por cobrar a los Servicios de Salud alcanza a M\$47.860.341. Del total por cobrar, M\$ 25.194.889 se encuentran en proceso de cobranza judicial. Del saldo pendiente al 31 de diciembre de 2021 de Beneficios por cobrar (Art. 77 Bis, Ley N° 16.744) el saldo por cobrar a los Servicios de Salud alcanza a M\$39.344.496. Del total por cobrar, M\$ 27.339.536 se encuentran en proceso de cobranza judicial.

(***) Corresponde a saldo pendiente por cobrar a pendiente de cobro por cotizaciones extraordinarias.

Nota 12 APORTES LEGALES POR COBRAR, NETO

El detalle de los aportes legales por cobrar es el siguiente:

Detalle	31/12/2022	31/12/2021
	M\$	M\$
Fondo único de prestaciones familiares	56.852	10.099
Mano de Obra (DL N°889 de 1975)	26.647	14.051
Administración SANNA	-	-
Otros:		
Bonificación invierno pensionados	52.471	33.495
Recuperación por muerte	5.426	4.652
Aporte previsional solidario	-	-
Recaudación cotización salud pensionado	59.788	42.949
Subtotal	201.184	105.246
Menos: Provisión por pérdidas por deterioro	(85.634)	(47.633)
Total Neto	115.550	57.613

Nota 13 DEUDORES POR VENTA SERVICIOS A TERCEROS, NETO

El detalle de los deudores por venta servicios a terceros clasificados en el Activo Corriente es el siguiente:

RUT	Concepto	Al 31/12/2022									
		31/12/2022	Arrendos	Asesorías	Capacitación	Intereses, reajustes y multas	Exámenes preocupacionales	Otros	Total	Deterioro	Neto
		M\$	M\$	M\$	M\$	M\$	M\$	M\$	M\$	M\$	M\$
ORGANISMOS ADMINISTRADORES DE LA LEY N°16.744											
70.360.100-6	Asociación Chilena de Seguridad	-	-	-	-	-	-	-	-	-	-
70.285.100-9	Mutual de Seguridad	-	-	-	-	-	-	-	-	-	-
70.015.580-3	Instituto de Seguridad del Trabajo	-	-	-	-	-	-	-	-	-	-
61.533.000-0	Instituto de Seguridad Laboral	5.251.880	-	-	-	-	227	2.940	5.255.047	-	5.255.047
	Administrador delegado	-	-	-	-	-	-	-	-	-	-
	Deterioro (menos)	-	-	-	-	-	(23)	-	-	(23)	(23)
	Subtotal Organismos Administradores	5.251.880	-	-	-	-	204	2.940	5.255.047	(23)	5.255.024
	Otras Instituciones de Salud Privada	145.182	-	-	-	-	2.085	13.389	160.656	-	160.656
	Deterioro (menos)	(7.259)	-	-	-	-	(115)	(669)	-	(8.043)	(8.043)
	Subtotal Otras Instituciones de Salud Privada	137.923	-	-	-	-	1.970	12.720	160.656	(8.043)	152.613
	Instituciones Públicas	258.110	-	-	-	-	33.267	85	291.462	-	291.462
	Deterioro (menos)	(13.782)	-	-	-	-	(15.523)	(4)	-	(29.309)	(29.309)
	Subtotal Instituciones Públicas	244.328	-	-	-	-	17.744	81	291.462	(29.309)	262.153
	Otras Empresas	2.432.122	16.050	-	-	-	7.266.735	457.152	10.172.059	-	10.172.059
	Deterioro (menos)	(56.062)	(811)	-	-	-	(323.700)	(68.211)	-	(448.784)	(448.784)
	Subtotal Otras Empresas	2.376.060	15.239	-	-	-	6.943.035	388.941	10.172.059	(448.784)	9.723.275
	Personas Naturales	20.740	-	-	-	-	29.340	17.729	67.809	-	67.809
	Deterioro (menos)	(2.161)	-	-	-	-	(5.575)	(2.183)	-	(9.919)	(9.919)
	Subtotal Personas Naturales	18.579	-	-	-	-	23.765	15.546	67.809	(9.919)	57.890
OTROS:											
	Corporaciones	-	-	-	-	-	-	-	-	-	-
	Deportivos	-	-	-	-	-	-	-	-	-	-
	Fundaciones	-	-	-	-	-	-	-	-	-	-
	Bomberos	-	-	-	-	-	-	-	-	-	-
	Casas de estudios e Institutos	-	-	-	-	-	-	-	-	-	-
	Deterioro (menos)	-	-	-	-	-	-	-	-	-	-
	Subtotal otros	-	-	-	-	-	-	-	-	-	-
TOTAL NETO		8.028.770	15.239	-	-	-	6.986.718	420.228	15.947.033	(496.078)	15.450.955

El detalle de los deudores por venta servicios a terceros clasificados en el Activo Corriente es el siguiente:

RUT	Concepto	Al 31/12/2022									
		Prestaciones Médicas	Arriendos	Asesorías	Capacitación	Intereses, reajustes y multas	Exámenes preocupacionales	Otros	Total	Deterioro	Neto
		M\$	M\$	M\$	M\$	M\$	M\$	M\$	M\$	M\$	M\$
ORGANISMOS ADMINISTRADORES DE LA LEY N°16.744											
70.360.100-6	Asociación Chilena de Seguridad	-	-	-	-	-	-	-	-	-	-
70.285.100-9	Mutual de Seguridad	-	-	-	-	-	-	-	-	-	-
70.015.580-3	Instituto de Seguridad del Trabajo	-	-	-	-	-	-	-	-	-	-
61.533.000-0	Instituto de Seguridad Laboral	3.368.355	-	-	-	-	517.246	-	3.885.601	-	3.885.601
	Administrador delegado	-	-	-	-	-	-	-	-	-	-
	Deterioro (menos)	(28.027)	-	-	-	-	-	-	-	(28.027)	(28.027)
	Subtotal Organismos Administradores	3.340.328	-	-	-	-	517.246	-	3.885.601	(28.027)	3.857.574
	Otras Instituciones de Salud Privada	74.808	-	-	-	-	2.594	3.427	80.829	-	80.829
	Deterioro (menos)	(3.738)	-	-	-	-	(130)	(171)	-	(4.039)	(4.039)
	Subtotal Otras Instituciones de Salud Privada	71.070	-	-	-	-	2.464	3.256	80.829	(4.039)	76.790
	Instituciones Públicas	22.718	6.306	-	-	-	11.257	420	40.701	-	40.701
	Deterioro (menos)	(1.152)	(421)	-	-	-	(797)	(21)	-	(2.391)	(2.391)
	Subtotal Instituciones Públicas	21.566	5.885	-	-	-	10.460	399	40.701	(2.391)	38.310
	Otras Empresas	2.893.677	9.071	-	-	-	5.992.283	259.558	9.154.589	-	9.154.589
	Deterioro (menos)	(97.985)	(532)	-	-	-	(256.436)	(39.052)	-	(394.005)	(394.005)
	Subtotal Otras Empresas	2.795.692	8.539	-	-	-	5.735.847	220.506	9.154.589	(394.005)	8.760.584
	Personas Naturales	282.858	125	-	-	-	21.572	15.208	319.763	-	319.763
	Deterioro (menos)	(23.077)	(13)	-	-	-	(1.186)	(1.676)	-	(25.952)	(25.952)
	Subtotal Personas Naturales	259.781	112	-	-	-	20.386	13.532	319.763	(25.952)	293.811
OTROS:											
	Corporaciones	-	-	-	-	-	-	-	-	-	-
	Deportivos	-	-	-	-	-	-	-	-	-	-
	Fundaciones	-	-	-	-	-	-	-	-	-	-
	Bomberos	-	-	-	-	-	-	-	-	-	-
	Casas de estudios e Institutos	-	-	-	-	-	-	-	-	-	-
	Deterioro (menos)	-	-	-	-	-	-	-	-	-	-
	Subtotal otros	-	-	-	-	-	-	-	-	-	-
TOTAL NETO		6.488.437	14.536	-	-	-	6.286.403	237.693	13.481.483	(454.414)	13.027.069

El detalle de los deudores por venta servicios a terceros clasificados en el Activo No Corriente es el siguiente:

RUT	Concepto	Al 31/12/2022										
		Prestaciones Médicas	Arriendos	Asesorías	Capacitación	Intereses, reajustes y multas	Exámenes preocupacionales	Otros	Total	Deterioro	Neto	
		M\$	M\$	M\$	M\$	M\$	M\$	M\$	M\$	M\$	M\$	
ORGANISMOS ADMINISTRADORES DE LA LEY N°16.744												
70.360.100-6	Asociación Chilena de Seguridad	-	-	-	-	-	-	-	-	-	-	-
70.285.100-9	Mutual de Seguridad	-	-	-	-	-	-	-	-	-	-	-
70.015.580-3	Instituto de Seguridad del Trabajo	30.309	-	-	-	-	-	-	30.309	-	-	30.309
61.533.000-0	Instituto de Seguridad Laboral	176	-	-	-	-	-	-	176	-	-	176
	Administrador delegado	-	-	-	-	-	-	-	-	-	-	-
	Deterioro (menos)	(8.662)	-	-	-	-	-	-	-	(8.662)	-	(8.662)
	Subtotal Organismos Administradores	21.823	-	-	-	-	-	-	30.485	(8.662)	-	21.823
	Otras Instituciones de Salud Privada	69.520	-	-	-	-	384	10.327	80.231	-	-	80.231
	Deterioro (menos)	(52.328)	-	-	-	-	(682)	(10.304)	-	(63.314)	-	(63.314)
	Subtotal Otras Instituciones de Salud Privada	17.192	-	-	-	-	(298)	23	80.231	(63.314)	-	16.917
	Instituciones Públicas	108.348	503	-	-	-	5.004	25.894	139.749	-	-	139.749
	Deterioro (menos)	(84.038)	(503)	-	-	-	(873)	(21.019)	-	(106.433)	-	(106.433)
	Subtotal Instituciones Públicas	24.310	-	-	-	-	4.131	4.875	139.749	(106.433)	-	33.316
	Otras Empresas	803.323	2.604	-	-	-	1.038.924	2.458.831	4.303.682	-	-	4.303.682
	Deterioro (menos)	(785.901)	(2.604)	-	-	-	(407.490)	(1.620.474)	-	(2.816.469)	-	(2.816.469)
	Subtotal Otras Empresas	17.422	-	-	-	-	631.434	838.357	4.303.682	(2.816.469)	-	1.487.213
	Personas Naturales	401.164	-	-	-	167	28.164	506.916	936.411	-	-	936.411
	Deterioro (menos)	(152.422)	-	-	-	(167)	(12.132)	(278.587)	-	(443.308)	-	(443.308)
	Subtotal Personas Naturales	248.742	-	-	-	-	16.032	228.329	936.411	(443.308)	-	493.103
OTROS:												
	Corporaciones	-	-	-	-	-	-	-	-	-	-	-
	Deportivos	-	-	-	-	-	-	-	-	-	-	-
	Embajadas	-	-	-	-	-	-	-	-	-	-	-
	Fundaciones	-	-	-	-	-	-	-	-	-	-	-
	Bomberos	-	-	-	-	-	-	-	-	-	-	-
	Casas de estudios e Institutos	-	-	-	-	-	-	-	-	-	-	-
	Deterioro (menos)	-	-	-	-	-	-	-	-	-	-	-
	Subtotal otros	-	-	-	-	-	-	-	-	-	-	-
TOTAL NETO		329.489	-	-	-	-	651.299	1.071.584	5.490.558	(3.438.186)	-	2.052.372

El detalle de los deudores por venta servicios a terceros clasificados en el Activo No Corriente es el siguiente:

RUT	Concepto	Al 31/12/2021										
		Prestaciones Médicas	Arriendos	Asesorías	Capacitación	Intereses, reajustes y multas	Exámenes preocupacionales	Otros	Total	Deterioro	Neto	
		M\$	M\$	M\$	M\$	M\$	M\$	M\$	M\$	M\$	M\$	
ORGANISMOS ADMINISTRADORES DE LA LEY N°16.744												
70.360.100-6	Asociación Chilena de Seguridad	-	-	-	-	-	-	-	-	-	-	-
70.285.100-9	Mutual de Seguridad	-	-	-	-	-	-	-	-	-	-	-
70.015.580-3	Instituto de Seguridad del Trabajo	-	-	-	-	-	-	-	-	-	-	-
61.533.000-0	Instituto de Seguridad Laboral	-	-	-	-	-	-	-	-	-	-	-
	Administrador delegado	-	-	-	-	-	-	-	-	-	-	-
	Deterioro (menos)	-	-	-	-	-	-	-	-	-	-	-
	Subtotal Organismos Administradores	-	-	-	-	-	-	-	-	-	-	-
	Otras Instituciones de Salud Privada	13.517	-	-	-	-	735	13.031	27.283	-	-	27.283
	Deterioro (menos)	(294)	-	-	-	-	(735)	(8.716)	-	(9.745)	-	(9.745)
	Subtotal Otras Instituciones de Salud Privada	13.223	-	-	-	-	-	4.315	27.283	(9.745)	-	17.538
	Instituciones Públicas	135.072	503	-	-	-	9.910	55.632	201.117	-	-	201.117
	Deterioro (menos)	(92.022)	(503)	-	-	-	(9.910)	(55.632)	-	(158.067)	-	(158.067)
	Subtotal Instituciones Públicas	43.050	-	-	-	-	-	-	201.117	(158.067)	-	43.050
	Otras Empresas	973.496	1.129	-	-	-	1.107.948	2.301.602	4.384.175	-	-	4.384.175
	Deterioro (menos)	(381.403)	(1.129)	-	-	-	(1.107.948)	(2.301.602)	-	(3.792.082)	-	(3.792.082)
	Subtotal Otras Empresas	592.093	-	-	-	-	-	-	4.384.175	(3.792.082)	-	592.093
	Personas Naturales	279.564	219	-	-	-	67	46.808	371.581	-	-	698.239
	Deterioro (menos)	(148.110)	(69)	-	-	-	(67)	(31.077)	(276.284)	-	-	(455.607)
	Subtotal Personas Naturales	131.454	150	-	-	-	-	15.731	95.297	(455.607)	-	242.632
OTROS:												
	Corporaciones	-	-	-	-	-	-	-	-	-	-	-
	Deportivos	-	-	-	-	-	-	-	-	-	-	-
	Embajadas	-	-	-	-	-	-	-	-	-	-	-
	Fundaciones	-	-	-	-	-	-	-	-	-	-	-
	Bomberos	-	-	-	-	-	-	-	-	-	-	-
	Casas de estudios e Institutos	-	-	-	-	-	-	-	-	-	-	-
	Deterioro (menos)	-	-	-	-	-	-	-	-	-	-	-
	Subtotal otros	-	-	-	-	-	-	-	-	-	-	-
TOTAL NETO		779.820	150	-	-	-	-	15.731	99.612	5.310.814	(4.415.501)	895.313

Nota 14 CUENTAS POR COBRAR A ENTIDADES RELACIONADAS

El detalle de las cuentas por cobrar a entidades relacionadas es el siguiente:

Entidad	Rut	Naturaleza de la relación	Origen de la transacción	Moneda de transacción	Plazo	Activo Corriente		Activo No Corriente	
						31/12/2022	31/12/2021	31/12/2022	31/12/2021
						M\$	M\$	M\$	M\$
LABORATORIOS CLÍNICOS BIONET S.A.	96.951.870-8	Control conjunto	Servicios de exámenes de laboratorio	CLP	30 días	7.502	2.677	-	-
LABORATORIOS CLÍNICOS BIONET S.A.	96.951.870-8	Control conjunto	Deterioro	CLP	30 días	-	(30)	-	-
LABORATORIOS CLÍNICOS BIONET S.A.	96.951.870-8	Control conjunto	Provisión de dividendos	CLP	30 días	850.810	1.298.455	-	-
ADMINISTRADORA CLINICAS REGIONALES DOS S.A.	76.093.416-K	Control conjunto	Servicios médicos	CLP	30 días	-	885.959	-	-
CORPORACIÓN MÉDICA DE ARICA S.A.	96.803.120-1	Coligada	Provisión de dividendos	CLP	30 días	42.358	5.016	-	-
Total						900.670	2.192.077	-	-

Nota 15 OTRAS CUENTAS POR COBRAR, NETO

El detalle de las otras cuentas por cobrar clasificadas en el Activo Corriente es el siguiente:

Concepto	31/12/2022						31/12/2021					
	Al día	Hasta 3 meses	Más de 3 y hasta 12 meses	Total	Deterioro	Total neto	Al día	Hasta 3 meses	Más de 3 y hasta 12 meses	Total	Deterioro	Total neto
	M\$	M\$	M\$	M\$	M\$	M\$	M\$	M\$	M\$	M\$	M\$	M\$
Anticipo proveedores	529.263	181.701	29	710.993	(21.942)	689.051	316.780	74.798	168.963	560.541	-	560.541
Anticipo por prestaciones de servicio	5.786.957	-	-	5.786.957	-	5.786.957	91.814	-	-	91.814	-	91.814
Cuenta corriente del personal	230.827	45.252	30.450	306.529	(152.691)	153.838	207.107	39.872	71.082	318.061	(138.536)	179.525
Préstamos al personal	79.350	476.366	1.449.459	2.005.175	(72.824)	1.932.351	29.706	285.890	979.662	1.295.258	(244.023)	1.051.235
Garantías por arriendo y otros	5.210.701	474.881	137.815	5.823.397	-	5.823.397	2.334.791	56.523	4.963.167	7.354.481	-	7.354.481
Deudores por venta de propiedades, planta y equipo	-	-	-	-	-	-	-	-	-	-	-	-
Reajustes, multas e intereses	-	-	-	-	-	-	-	-	-	-	-	-
OTROS												
Vales a rendir	62.248	-	100	62.348	(587)	61.761	122.367	-	-	122.367	(128)	122.239
Deudores varios	741.531	6.185.860	5.457.952	12.385.343	(822)	12.384.521	260.447	201.507	814.042	1.275.996	(822)	1.275.174
Deuda venta acciones Serviclínica a CEM La Calera	-	116.965	-	116.965	(5.848)	111.117	-	116.965	-	116.965	(5.848)	111.117
Deuda venta acciones Inversiones Renacer Spa	-	77.391	-	77.391	(5.333)	72.058	-	-	77.391	77.391	(5.333)	72.058
Deudores por expropiación	2.113.752	-	-	2.113.752	-	2.113.752	-	-	-	-	-	-
Documentos por Cobrar								427.687		427.687	-	427.687
Cuentas por cobrar	480.463	16.936.867	16.321.909	33.739.239	(15.061.265)	18.677.974	8.922.995	18.987.346	11.653.395	39.563.736	(4.467.826)	35.095.910
Facturas por cobrar	126.462	46.294	42.967	215.723		155.453	7.364.976	1.456.176	551.087	9.372.239	(1.131.725)	8.240.514
Subtotal	15.361.554	24.541.577	23.440.681	63.343.812	(15.381.582)	47.962.230	19.650.983	21.646.764	19.278.789	60.576.536	(5.994.241)	54.582.295
Menos: Provisión por pérdidas por deterioro	(254.405)	(6.281.754)	(8.845.423)	(15.381.582)	15.381.582	-	(194.217)	(1.135.612)	(4.664.412)	(5.994.241)	5.994.241	-
Total Neto	15.107.149	18.259.823	14.595.258	47.962.230	-	47.962.230	19.456.766	20.511.152	14.614.377	54.582.295	-	54.582.295

(*) Por decreto supremo exento Nro.614 de 23 de agosto de 2021, del ministerio de Obras Públicas el fisco decretó la expropiación del terreno ubicado en Avenida Egaña 1463, para la ejecución de la obra Concesión Américo Vespucio Oriente, tramo avda. Príncipe de Gales - Los presidentes, ubicado en la comuna de Peñalolén

El detalle de las Otras cuentas por cobrar, clasificadas en el Activo No Corriente, es el siguiente:

Concepto	31/12/2022					31/12/2021				
	Mas de 12 meses y hasta 18 meses	Mas de 18 meses	Total	Deterioro	Total neto	Mas de 12 meses y hasta 18 meses	Mas de 18 meses	Total	Deterioro	Total neto
	M\$	M\$	M\$	M\$	M\$	M\$	M\$	M\$	M\$	M\$
Anticipo proveedores	-	-	-	-	-	-	-	-	-	-
Anticipo por prestaciones de servicio	-	-	-	-	-	-	-	-	-	-
Cuenta corriente del personal	-	-	-	-	-	-	-	-	-	-
Préstamos al personal	773.633	316.523	1.090.156	(49.005)	1.041.151	70.153	73.410	143.563	(18.186)	125.377
Garantías por arriendo y otros	-	-	-	-	-	-	-	-	-	-
Deudores por venta de propiedades, planta y equipo	-	-	-	-	-	-	-	-	-	-
Reajustes, multas e intereses	-	-	-	-	-	-	-	-	-	-
OTROS										
Deuda venta acciones Serviclínica a CEM La Calera	116.965	233.930	350.895	(17.545)	333.350	116.965	350.896	467.861	(23.393)	444.468
Subtotal						187.118	424.306	611.424	(41.579)	569.845
Menos: Provisión por pérdidas por deterioro						(13.155)	(28.424)	(41.579)	41.579	-
Subtotal	890.598	550.453	1.441.051	(66.550)	1.374.501	-	116.966	-	116.966	(5.848)
Menos: Provisión por pérdidas por deterioro	(33.192)	(33.358)	(66.550)	66.550	-	-	-	77.391	77.391	(3.870)
Total Neto	857.406	517.095	1.374.501	-	1.374.501	173.963	395.882	569.845	-	569.845

Nota 16 INVENTARIOS

El detalle de los Inventarios, clasificados en el Activo Corriente, es el siguiente:

Concepto	31/12/2022	31/12/2021
	M\$	M\$
Materiales clínicos	6.911.021	6.712.192
Productos farmacológicos	2.110.451	2.004.191
Materiales varios	2.670.075	1.827.682
Otros	-	-
Deterioro	(62.076)	(50.076)
Total	11.629.471	10.493.989

- El monto de las existencias reconocido como gasto al 31 de diciembre de 2022 es de M\$50.908.409 y M\$48.136.209 al 31 de diciembre de 2021.
- Al 31 de diciembre de 2022 se determinó un deterioro de existencias por M\$62.076.
- Al 31 de diciembre de 2021 se reconoció un deterioro de existencias por M\$50.076.

Nota 17 ACTIVOS Y PASIVOS DE COBERTURA

Al 31 de diciembre de 2022 y 31 de diciembre de 2021 la Asociación y sus filiales no poseen en sus registros contables instrumentos de cobertura.

Nota 18 ACTIVOS ENTREGADOS EN GARANTÍA SUJETOS A VENTA O A UNA NUEVA GARANTÍA

Al 31 de diciembre de 2022 y 31 de diciembre de 2021 la Asociación y sus filiales no poseen activos entregados en garantía.

Nota 19 GASTOS PAGADOS POR ANTICIPADO

El detalle de los gastos pagados por anticipado es el siguiente:

Concepto	Activos Corrientes		Activos No Corrientes	
	31/12/2022	31/12/2021	31/12/2022	31/12/2021
	M\$	M\$	M\$	M\$
Seguros	445.518	540.308	-	-
-				
-				
Servicios contratados	207.527	5.430	-	-
-				
-				
Arriendos	-	-	-	-
-				
-				
Garantías en arriendos	-	-	-	-
-				
-				
Otros gastos anticipados			-	-
Clinica Los Coihues SPA	30.501	48.463		
Mantenimiento y soporte SAP	180.664	473.057	-	-
Otras licencias de Software	1.188.908	1.346.121	-	-
Total	2.053.118	2.413.379	-	-

Nota 20 ACTIVOS POR IMPUESTOS CORRIENTES

Los activos por impuestos corrientes al 31 de diciembre de 2022 y 31 de diciembre del 2021 se detallan a continuación:

Concepto	31/12/2022	31/12/2021
	M\$	M\$
Pagos provisionales mensuales	2.106.899	-
Créditos SENCE	411.500	325.000
Créditos activo fijo	21.856	-
Otros (*)		
Retención 4% inversiones	45.634	92.984
Remanente Crédito fiscal	9.869.311	3.009.252
Otros Impuestos por recuperar (*)	1.597.426	3.027.756
Total	14.052.626	6.454.992

(*) Corresponde a impuestos por recuperar de años tributarios anteriores.

Nota 21 OTROS ACTIVOS CORRIENTES Y NO CORRIENTES

El detalle de los Otros Activos es el siguiente:

Concepto	Activos Corrientes		Activos No Corrientes	
	31/12/2022	31/12/2021	31/12/2022	31/12/2021
	M\$	M\$	M\$	M\$
Anticipo beneficiario Ley N°16.744	92.494	75.532	-	-
Pensiones por recuperar	-	-	-	-
Aportes previsionales por recuperar	-	-	-	-
Prestaciones por recuperar	111.302	123.978	-	-
Otros bienes menores	21.567	21.567	-	-
Efectivo con restricción	361.165	75.703	-	-
Ingresos fondo SANNA por enterar	-	27.383	-	-
Otros deudores	1.500	-	-	-
Total	588.028	324.163	-	-

(*) Efectivo con restricción se debe al embargo por causas judiciales.

Nota 22 ACTIVOS NO CORRIENTES Y GRUPOS EN DESAPROPIACIÓN MANTENIDOS PARA LA VENTA

a) Los activos no corrientes y grupos en desapropiación mantenidos para la venta al 31 de diciembre de 2022 y 31 de diciembre del 2021 se detallan a continuación:

Concepto	31/12/2022	31/12/2021
	M\$	M\$
Activos no corrientes y grupos en desapropiación mantenidos para la venta	870.280	870.280
Ingresos y Gastos de Operaciones Discontinuas	-	-
Ingresos Ordinarios de Operaciones Discontinuas	-	-
Gastos de Operaciones Discontinuas	-	-
RESULTADO ANTES DE IMPUESTO DE LAS OPERACIONES DISCONTINUADAS		
Gasto (Ingreso) por Impuesto a las Utilidades de Operaciones Discontinuas	-	-
Utilidad (Pérdida) por medición del valor razonable menos Costo de Venta o por Desapropiación de Operaciones Discontinuas	-	-
Gasto (Ingreso) por impuesto a las utilidades aplicado a la utilidad o pérdida en la medición de valor razonable menos Costo de Venta o sobre la Desapropiación de Operaciones Discontinuas	-	-
Utilidad (pérdida) por operaciones discontinuas	-	-

b) Información mínima totalizada a revelar en los Estado Financiero relativa a operaciones discontinuadas.

Al 31 de diciembre de 2022 y 31 de diciembre del 2021, la Asociación y sus filiales no poseen operaciones discontinuadas.

c) Activos desapropiados o pasivos liquidados según acuerdos firmes de venta.

Al 31 de diciembre de 2022 y 31 de diciembre del 2021 la Asociación y sus filiales no poseen activos desapropiados o pasivos liquidados según acuerdos firmes de venta.

d) Otra información requerida

Se trata de una edificación continua de tres y cinco pisos de altura, con un total de 1280,3m² de construcción; sobre un terreno de planta irregular en L, superficie plana de 435m²; estructura de hormigón armado estucado, con elementos de albañilería reforzada y tabique de madera, antiguamente una clínica médica, hoy se encuentra disponible para la venta.

Dirección Orella n°229, Comuna Iquique, Ciudad Iquique.

Nota 23 INVERSIONES EN ASOCIADAS Y NEGOCIOS CONJUNTOS CONTABILIZADAS POR EL MÉTODO DE LA PARTICIPACION

a) El movimiento de las participaciones en empresas asociadas al 31 de diciembre de 2022 y 31 de diciembre del 2021 es el siguiente::

Movimientos	31/12/2022	31/12/2021
	M\$	M\$
Saldo Inicial	6.669.579	4.253.026
Participación en utilidad (pérdida) ordinaria del ejercicio anterior	(14.080)	-
Participación en utilidad (pérdida) ordinaria del período actual	3.062.669	4.534.553
Otro Incremento (Disminución)		
Adquisición de participación en Administradora Clínicas Regionales Dos S.A	(979.880)	-
Dividendos pagados	(2.792.420)	(819.545)
Provisión Dividendos	(850.810)	(1.298.455)
Reverso de dividendos provisorios	1.292.420	-
Subtotal movimientos	(282.101)	2.416.553
SALDO FINAL	6.387.478	6.669.579

b) El detalle de las inversiones en empresas asociadas, así como el resumen de su información es el siguiente:

Al 31 de diciembre de 2022

Rut	Nombre	Saldo inversión al 31/12/2022	% Participación	Activos corrientes	Activos no corrientes	Total Activos	Pasivos corrientes	Pasivos no corrientes	Patrimonio atribuible a la parte controladora	Participaciones no controladoras	Total Pasivos y Patrimonio	Ingresos ordinarios	Gastos ordinarios	Resultado
		M\$		M\$	M\$	M\$	M\$	M\$	M\$	M\$	M\$	M\$	M\$	M\$
96.951.870-8	LABORATORIOS CLÍNICOS BIONET S.A.	6.387.478	50%	13.471.442	8.974.437	22.445.879	5.715.122	3.955.799	12.774.958	-	22.445.879	40.500.568	(34.828.506)	5.672.062
Total		6.387.478		13.471.442	8.974.437	22.445.879	5.715.122	3.955.799	12.774.958	-	22.445.879	40.500.568	(34.828.506)	5.672.062

Al 31 de diciembre de 2022

Rut	Nombre	Saldo inversión al 31/12/2021	% Participación	Activos corrientes	Activos no corrientes	Total Activos	Pasivos corrientes	Pasivos no corrientes	Patrimonio atribuible a la parte controladora	Participaciones no controladoras	Total Pasivos y Patrimonio	Ingresos ordinarios	Gastos ordinarios	Resultado
		M\$		M\$	M\$	M\$	M\$	M\$	M\$	M\$	M\$	M\$	M\$	M\$
76.093.416-K	ADMINISTRADORA CLÍNICAS REGIONALES DOS S.A.	753.242	50%	287.316	3.097.220	3.384.536	55.115	1.762.651	1.506.477	60.293	3.384.536	751.825	(339.081)	412.744
96.951.870-8	LABORATORIOS CLÍNICOS BIONET S.A.	5.916.337	50%	14.929.039	6.338.960	21.267.999	7.419.139	2.044.344	11.804.516	-	21.267.999	41.252.729	(32.636.595)	8.616.134
Total		6.669.579		15.216.355	9.436.180	24.652.535	7.474.254	3.806.995	13.310.993	60.293	24.652.535	42.004.554	(32.975.676)	9.028.878

Nota 24 OTRAS INVERSIONES CONTABILIZADAS POR EL MÉTODO DE LA PARTICIPACIÓN

a) El movimiento de las otras inversiones contabilizadas por el método de la participación durante los años 2022 y 2021 es el siguiente:

Movimientos	31/12/2022	31/12/2021
	M\$	M\$
Saldo Inicial	1.506.422	1.492.107
Participación en utilidad (pérdida) ordinaria del período anterior	-	-
Participación en utilidad (pérdida) ordinaria del período actual	99.117	20.024
OTROS INCREMENTOS (DISMINUCIONES)		
Compra de Participación en Administradora Clínicas Regionales Dos S.A	21	-
Provision Dividendos	(13.476)	(5.709)
Ajustes de patrimonio de otras inversiones	-	-
Subtotal movimientos	85.662	14.315
Saldo Final	1.592.084	1.506.422

b) Al 31 de diciembre de 2022 y 31 de diciembre de 2021 el detalle de las inversiones en empresas asociadas, así como el resumen de su información es el siguiente:

Rut	Nombre	Saldo inversión al 30/06/2022	% Participación	Activos corrientes	Activos no corrientes	Total Activos	Pasivos corrientes	Pasivos no corrientes	Patrimonio atribuible a la parte controladora	Participaciones no controladoras	Total Pasivos y Patrimonio	Ingresos ordinarios	Gastos ordinarios	Resultado
		M\$		M\$	M\$	M\$	M\$	M\$	M\$	M\$	M\$	M\$	M\$	M\$
96.803.120-1	CORPORACIÓN MÉDICA DE ARICA S.A.	1.609.105	25,09%	7.056.164	7.348.564	14.404.728	4.921.421	2.700.571	6.413.331	369.405	14.404.728	13.117.021	(12.558.812)	558.209
Total		1.609.105		7.056.164	7.348.564	14.404.728	4.921.421	2.700.571	6.413.331	369.405	14.404.728	13.117.021	(12.558.812)	558.209

Rut	Nombre	Saldo inversión al 30/06/2021	% Participación	Activos corrientes	Activos no corrientes	Total Activos	Pasivos corrientes	Pasivos no corrientes	Patrimonio atribuible a la parte controladora	Participaciones no controladoras	Total Pasivos y Patrimonio	Ingresos ordinarios	Gastos ordinarios	Resultado
		M\$		M\$	M\$	M\$	M\$	M\$	M\$	M\$	M\$	M\$	M\$	M\$
96.803.120-1	CORPORACIÓN MÉDICA DE ARICA S.A.	1.506.422	25,09%	5.367.908	7.369.152	12.737.060	3.756.714	2.684.639	6.004.073	291.634	12.737.060	12.025.952	(11.946.142)	79.810
Total		1.506.422		5.367.908	7.369.152	12.737.060	3.756.714	2.684.639	6.004.073	291.634	12.737.060	12.025.952	(11.946.142)	79.810

Nota 25 ACTIVOS INTANGIBLES, NETO

Los años de vida útil estimados, al 31 de diciembre de 2022 y 31 de diciembre de 2021, se resumen de la siguiente manera:

Movimientos	Años de vida útil		Tasa de amortización	
	Mínimo	Máximo	Mínimo	Máximo
Costo de desarrollo				
Patentes, marcas registradas y otros derechos				
Programas informáticos	1	10		
Otros activos intangibles no identificados				

a) La composición de los activos intangibles al 31 de diciembre de 2022 y 31 de diciembre de 2021, es la siguiente:

Movimientos	31/12/2022			31/12/2021		
	Activo intangible bruto	Amortización acumulada	Activo intangible neto	Activo intangible bruto	Amortización acumulada	Activo intangible neto
	M\$	M\$	M\$	M\$	M\$	M\$
Costo de desarrollo	-	-	-	-	-	-
Patentes, marcas registradas y otros derechos	715.247	-	715.247	715.247	-	715.247
Programas informáticos	65.847.518	(41.059.707)	24.787.811	59.731.405	(37.237.822)	22.493.583
Otros activos intangibles no identificados	15.901.833	-	15.901.833	14.905.704	-	14.905.704
Totales	82.464.598	(41.059.707)	41.404.891	75.352.356	(37.237.822)	38.114.534

b) El detalle y los movimientos de las distintas categorías del activo intangible se muestran en la tabla siguiente:

Detalle	Al 31/12/2022			
	Costo de desarrollo	Patentes, marcas registradas y otros derechos	Programas informáticos	Otros activos intangibles no identificados
	M\$	M\$	M\$	M\$
Saldo inicial neto	-	715.247	22.493.583	14.905.704
Adiciones	-	-	6.116.113	-
Adquisiciones mediante combinaciones de negocios	-	-	-	996.129
Desapropiaciones	-	-	-	-
Transferencias a (desde) activos no corrientes y grupos en desapropiación mantenidos para la venta	-	-	-	-
Transferencias a (desde) propiedades de inversión	-	-	-	-
Desapropiaciones mediante enajenación de negocios	-	-	-	-
Retiros	-	-	-	-
Amortización retiros	-	-	-	-
Gastos por Amortización	-	-	(3.821.885)	-
Incremento (disminución) por revaluación y por pérdidas de deterioro del valor (reversiones) reconocido en el patrimonio neto	-	-	-	-
Incremento (disminución) por revaluación reconocido en patrimonio neto	-	-	-	-
Pérdida por deterioro reconocida en el patrimonio neto	-	-	-	-
Reversiones de deterioro de valor reconocidas en el patrimonio neto	-	-	-	-
Total	-	715.247	24.787.811	15.901.833
Incremento (disminución) por revaluación reconocido en el estado de resultados	-	-	-	-
Pérdida por deterioro reconocida en el estado de resultados	-	-	-	-
Reversiones de deterioro de valor reconocidas en el estado de resultados	-	-	-	-
Incrementos (disminución) en el cambio de moneda extranjera	-	-	-	-
Otros incrementos (disminución) cambios	-	-	-	-
Total de cambios	-	-	-	-
Saldo al 31/12/2022	-	715.247	24.787.811	15.901.833

Nota 26 PROPIEDADES, PLANTA Y EQUIPO, NETO

Detalle	Al 31/12/2021			
	Costo de desarrollo	Patentes, marcas registradas y otros derechos	Programas informáticos	Otros activos intangibles no identificables
	M\$	M\$	M\$	M\$
Saldo inicial neto	-	715.247	20.107.313	14.911.134
Adiciones	-	-	5.802.780	-
Adquisiciones mediante combinaciones de negocios	-	-	-	-
Desapropiaciones	-	-	-	-
Transferencias a (desde) activos no corrientes y grupos en desapropiación mantenidos para la venta	-	-	-	-
Transferencias a (desde) propiedades de inversión	-	-	-	-
Desapropiaciones mediante enajenación de negocios	-	-	-	-
Retiros	-	-	-	-
Amortización retiros	-	-	-	-
Gastos por Amortización	-	-	(3.416.510)	-
Incremento (disminución) por revaluación y por pérdidas de deterioro del valor (reversiones) reconocido en el patrimonio neto	-	-	-	-
Incremento (disminución) por revaluación reconocido en patrimonio neto	-	-	-	-
Pérdida por deterioro reconocida en el patrimonio neto	-	-	-	-
Reversiones de deterioro de valor reconocidas en el patrimonio neto	-	-	-	-
Total	-	-	22.493.583	14.911.134
Incremento (disminución) por revaluación reconocido en el estado de resultados	-	-	-	-
Pérdida por deterioro reconocida en el estado de resultados	-	-	-	-
Reversiones de deterioro de valor reconocidas en el estado de resultados	-	-	-	-
Incrementos (disminución) en el cambio de moneda extranjera	-	-	-	-
Otros incrementos (disminución) cambios	-	-	-	(5.430)
Total de cambios	-	-	-	(5.430)
Saldo al 31/12/2021	-	715.247	22.493.583	14.905.704

a) La composición al 31 de diciembre de 2022 y 31 de diciembre de 2021 de las partidas que integran este rubro y su correspondiente depreciación acumulada es la siguiente:

Concepto	31/12/2022			
	Activo fijo bruto	Depreciación del ejercicio	Depreciación acumulada	Activo fijo neto
	M\$	M\$	M\$	M\$
Terrenos	60.615.444	-	-	60.615.444
Construcción, Obras de infraestructura e instalación	204.420.525	(5.274.232)	(64.402.964)	140.017.561
Construcción en curso	79.083.775	-	-	79.083.775
Instrumental y equipos médicos	31.401.722	(1.891.074)	(22.714.240)	8.687.482
Equipos muebles y útiles	64.613.598	(5.307.227)	(48.119.279)	16.494.319
Vehículos y otros medios de transporte	1.385.385	(15.688)	(1.344.602)	40.783
Mejoras de bienes arrendados	-	-	-	-
Activos en leasing	-	-	-	-
Derecho de uso de arrendamientos	22.125.530	(3.136.025)	(12.957.989)	9.167.541
Otras propiedades, planta y equipo	13.725.581	(577.707)	(3.822.720)	9.902.861
Totales	477.371.560	(16.201.953)	(153.361.794)	324.009.766

Concepto	31/12/2021			
	Activo fijo bruto	Depreciación del ejercicio	Depreciación acumulada	Activo fijo neto
	M\$	M\$	M\$	M\$
Terrenos	59.723.875	-	-	59.723.875
Construcción, Obras de infraestructura e instalación	200.063.815	(4.683.453)	(59.635.879)	140.427.936
Construcción en curso	53.283.699	-	-	53.283.699
Instrumental y equipos médicos	28.278.539	(1.813.753)	(21.122.553)	7.155.986
Equipos muebles y útiles	59.115.128	(5.211.158)	(43.255.415)	15.859.713
Vehículos y otros medios de transporte	1.502.528	(17.187)	(1.444.881)	57.647
Mejoras de bienes arrendados	-	-	-	-
Activos en leasing	-	-	-	-
Derecho de uso de arrendamientos	18.442.910	(4.017.760)	(11.309.281)	7.133.629
Otras propiedades, planta y equipo	5.768.981	(236.749)	(3.245.013)	2.523.968
Totales	426.179.475	(15.980.060)	(140.013.022)	286.166.453

b) El detalle y los movimientos de las distintas categorías del activo fijo al 31 de diciembre de 2022 es el siguiente:

Concepto	Terrenos	Construcción, Obras de infraestructura e instalación	Construcción en curso	Instrumental y equipos médicos	Equipos muebles y útiles, neto	Vehículos y otros medios de transporte	Mejoras de bienes arrendados	Activos en leasing	Derecho de uso de arrendamientos	Otros	Total
	M\$	M\$	M\$	M\$	M\$	M\$	M\$	M\$	M\$	M\$	M\$
Saldo inicial neto	59.723.875	140.427.936	53.283.699	7.155.986	15.859.713	57.647	-	-	7.133.629	2.523.968	286.166.453
Adiciones	-	4.192.840	25.800.076	3.439.952	6.155.947	-	-	-	6.824.834	7.984.839	54.398.488
Adquisiciones mediante combinaciones de negocios	-	-	-	-	-	-	-	-	-	-	-
Desapropiaciones	-	-	-	-	-	-	-	-	-	-	-
Transferencias a (desde) activos no corrientes o grupos en desapropiación mantenidos para la venta	-	-	-	-	-	-	-	-	-	-	-
Transferencias a (desde) propiedades de inversión	-	-	-	-	-	-	-	-	-	-	-
Desapropiaciones mediante enajenación de negocios	-	-	-	-	-	-	-	-	-	-	-
Retiros	(156.792)	(1.408.886)	-	(316.562)	(482.540)	(155.353)	-	-	(1.469.187)	-	(3.989.320)
Depreciación retiros	-	507.148	-	299.180	441.050	154.177	-	-	-	-	1.401.555
Gastos por Depreciación	-	(5.274.232)	-	(1.891.074)	(5.307.227)	(15.688)	-	-	(3.539.000)	(577.707)	(16.604.928)
Incremento (disminución) por revaluación y por pérdidas de deterioro del valor (reversiones) reconocido en el patrimonio neto											
Incremento (disminución) por revaluación reconocido en patrimonio neto	-	-	-	-	-	-	-	-	-	-	-
Pérdida por deterioro reconocida en el patrimonio neto	-	-	-	-	-	-	-	-	-	-	-
Reversiones de deterioro de valor reconocidas en el patrimonio neto	-	-	-	-	-	-	-	-	-	-	-
Total	59.567.083	138.444.806	79.083.775	8.687.482	16.666.943	40.783	-	-	8.950.276	9.931.100	321.372.248
Incremento (disminución) por revaluación reconocido en el estado de resultados	-	-	-	-	-	-	-	-	-	-	-
Pérdida por deterioro reconocida en el estado de resultados	-	-	-	-	(132.000)	-	-	-	-	-	(132.000)
Reversiones de deterioro de valor reconocidas en el estado de resultados	-	-	-	-	-	-	-	-	-	-	-
Incrementos (disminución) en el cambio de moneda extranjera	-	-	-	-	-	-	-	-	-	-	-
Otros incrementos (disminución)	1.048.361	1.572.755	-	-	(40.624)	-	-	-	217.265	(28.239)	2.769.518
Saldo Final al 31/12/2022, Neto	60.615.444	140.017.561	79.083.775	8.687.482	16.494.319	40.783	-	-	9.167.541	9.902.861	324.009.766

El detalle y los movimientos de las distintas categorías del activo fijo al 31 diciembre de 2021 es el siguiente:

Concepto	Terrenos	Construcción, Obras de infraestructura e instalación	Construcción en curso	Instrumental y equipos médicos	Equipos muebles y útiles, neto	Vehículos y otros medios de transporte	Mejoras de bienes arrendados	Activos en leasing	Derecho de uso de arrendamientos	Otros	Total
	M\$	M\$	M\$	M\$	M\$	M\$	M\$	M\$	M\$	M\$	M\$
Saldo inicial neto	55.139.639	137.713.857	43.752.726	7.988.787	15.821.643	31.191	-	267.275	10.557.397	2.142.731	273.415.246
Adiciones	5.416.184	10.114.954	9.530.973	991.067	5.425.289	46.753	-	-	132.328	617.986	32.275.534
Adquisiciones mediante combinaciones de negocios	-	-	-	-	-	-	-	-	-	-	-
Desapropiaciones	-	-	-	-	-	-	-	-	-	-	-
Transferencias a (desde) activos no corrientes o grupos en desapropiación mantenidos para la venta	-	-	-	-	-	-	-	-	-	-	-
Transferencias a (desde) propiedades de inversión	-	-	-	-	-	-	-	-	-	-	-
Desapropiaciones mediante enajenación de negocios	-	-	-	-	-	-	-	-	-	-	-
Retiros	(831.948)	(3.806.874)	-	(181.439)	(306.416)	(237.751)	-	-	-	-	(5.364.428)
Depreciación retiros	-	1.089.452	-	171.324	262.355	234.641	-	-	-	-	1.757.772
Gastos por Depreciación	-	(4.683.453)	-	(1.813.753)	(5.211.158)	(17.187)	-	-	(4.017.760)	(236.749)	(15.980.060)
Incremento (disminución) por revaluación y por pérdidas de deterioro del valor (reversiones) reconocido en el patrimonio neto											
Incremento (disminución) por revaluación reconocido en patrimonio neto	-	-	-	-	-	-	-	-	-	-	-
Pérdida por deterioro reconocida en el patrimonio neto	-	-	-	-	-	-	-	-	-	-	-
Reversiones de deterioro de valor reconocidas en el patrimonio neto	-	-	-	-	-	-	-	-	-	-	-
Total	59.723.875	140.427.936	53.283.699	7.155.986	15.991.713	57.647	-	267.275	6.671.965	2.523.968	286.104.064
Incremento (disminución) por revaluación reconocido en el estado de resultados	-	-	-	-	-	-	-	-	-	-	-
Pérdida por deterioro reconocida en el estado de resultados	-	-	-	-	(132.000)	-	-	-	-	-	(132.000)
Reversiones de deterioro de valor reconocidas en el estado de resultados	-	-	-	-	-	-	-	-	-	-	-
Incrementos (disminución) en el cambio de moneda extranjera	-	-	-	-	-	-	-	-	-	-	-
Otros incrementos (disminución)	-	-	-	-	-	-	-	(267.275)	461.664	-	194.389
Saldo Final al 31/12/2021, Neto	59.723.875	140.427.936	53.283.699	7.155.986	15.859.713	57.647	-	-	7.133.629	2.523.968	286.166.453

c) Los contratos y detalle de los activos que conforman el total del concepto Derecho de uso de arrendamientos es el siguiente:

N° Contrato	Concepto	Rut	Fecha de Inicio del contrato	N° de Renovaciones	Fecha de vencimiento	Activo identificado	31/12/2022				31/12/2021			
							Valor bruto	Depreciación del ejercicio	Depreciación acumulada	Activo fijo neto	Valor bruto	Depreciación del ejercicio	Depreciación acumulada	Activo fijo neto
							M\$	M\$	M\$	M\$	M\$	M\$	M\$	M\$
	PARQUE ARAUCO	94.627.000-8	16-03-04	7	29-02-24	Parque Arauco	1.442.850	(410.043)	(1.236.771)	206.079	1.377.027	(333.324)	(826.728)	550.299
	ASOCIACIÓN DE INDUSTRIALES DE LA REINA	65.065.033-6	05-02-16	7	31-01-26	La Reina	444.682	(85.971)	(282.765)	161.917	439.333	(79.344)	(196.794)	242.539
	SOC INM Y DE INVERSIONES OLIVOS	76.213.084-k	14-11-19	0	31-10-22	Rancagua	373.323	(74.809)	(373.323)	-	368.832	(167.511)	(298.514)	70.318
	SOC INM Y DE INVERSIONES OLIVOS RENDIC	76.213.084-k	14-11-19	0	31-10-22	RANCAGUA	455.757	(23.519)	(23.519)	432.238	-	-	-	-
	AUTORENTAS DEL PACIFICO S.A.	83.547.100-4	Indefinido		Indefinido	Vehículos	163.973	-	(163.973)	-	163.406	(2.471)	(163.406)	-
	AUTORENTAS DEL PACIFICO S.A.	83.547.100-4	Indefinido		Indefinido	Vehículos	5.302.755	(1.049.075)	(2.653.952)	2.648.803	5.238.969	(1.033.113)	(1.605.444)	3.633.525
	OTROS ARRENDAMIENTOS		Indefinido		Indefinido	Otros	483.473	(119.823)	(394.732)	88.741	467.365	(74.996)	(274.909)	192.456
	AUTORENTAS DEL PACIFICO S.A.	83.547.100-4	Indefinido		Indefinido	Vehículos	5.428.043	(796.707)	(3.744.935)	1.683.108	4.128.950	(948.937)	(2.948.228)	1.180.722
	AUTORENTAS DEL PACIFICO S.A.	83.547.100-4	Indefinido		Indefinido	Vehículos	9.588.256	(875.680)	(5.685.580)	3.902.676	5.942.123	(1.297.213)	(4.809.900)	1.132.223
	ALICIA MORGADO BOGGIONI	6.620.188-0	01-02-19		31-01-24	Salas 765, Copiapo	31.956	(888)	(31.956)	-	42.609	(10.652)	(20.416)	22.193
	INMOBILIARIA E INVERSIONES BORCHERT Y BILLIK LTDA.	96.534.440-3	01-04-13		31-12-23	Calle Colipi 484, Local Comercial B-211, Copiapo	20.487	(3.266)	(20.487)	-	24.556	(5.117)	(11.359)	13.197
	RAMÓN AUGER VILLAVICENCIO	5.330.045-6	01-01-11		31-12-23	Salas 750, Copiapo	106.337	(24.582)	(83.708)	22.629	83.040	(18.524)	(37.900)	45.140
	INMOBILIARIA Y CONSTRUCTORA COPIAPO S.A	76.254.589-6	28-08-18		31-12-23	Los Carrera N°4723 Copiapo, Local Comercial 29	26.532	(2.477)	(17.121)	9.411	20.961	(4.293)	(9.726)	11.235
	SANDRA STAUB SANHUEZA	9.893.057-4	08-11-11		31-12-23	Los Alpes 631, Villa Mininco Los Angeles	37.101	(7.414)	(29.686)	7.415	29.656	(7.416)	(14.858)	14.798
	CHRISTIAN SCHERPENISSE	7.760.047-7	27-07-11		31-12-23	Los Alpes 641, Villa Mininco Los Angeles	30.544	(6.629)	(30.544)	-	31.927	(7.979)	(15.961)	15.966
	JOSÉ MEDINA ESCOBAR	8.595.498-9	02-05-13		31-12-23	Invernada 0862, Villa Mininco Los Angeles	22.646	(4.523)	(18.122)	4.524	18.093	(4.524)	(9.075)	9.018
	MARIELBA DEL CARMEN RUIZ PERÉZ	8.682.830-8	05-06-18		31-12-23	San Martin 428, Nacimiento	11.757	-	(11.757)	-	6.731	(1.676)	(6.731)	-
	SERGIO ALVAREZ REYES	8.805.728-7	08-12-11		Vencido	Los Alpes 651, Villa Mininco Los Angeles	11.165	-	(11.165)	-	11.165	(3.945)	(11.165)	-
	VICTOR SIERRA LUCERO	8.013.600-5	09-12-11		Vencido	Las Nieves 652, Villa Mininco Los Angeles	12.308	-	(12.308)	-	12.308	(4.326)	(12.308)	-
	ILSE ARRIAGADA PARADA	12.140.234-3	01-01-19		Vencido	Las Nieves 662, Villa Mininco Los Angeles	12.516	-	(12.516)	-	12.515	(4.395)	(12.515)	-
	NORMA LUHR FERNANDEZ	3.722.448-0	20-12-16		Vencido	Av. Ricardo Vicuña 536, Los Angeles	23.344	-	(23.344)	-	23.344	(8.004)	(23.344)	-
Total							24.029.805	(3.485.406)	(14.862.264)	9.167.541	18.442.910	(4.017.760)	(11.309.281)	7.133.629

Nota 27 PROPIEDADES DE INVERSIÓN

El detalle de las propiedades de inversión es el siguiente:

Conceptos	31/12/2022	31/12/2021
	M\$	M\$
Saldo inicial	234.692	234.692
Cambios en propiedades de inversión		
Adiciones	-	-
Desembolso posterior capitalizado	-	-
Adquisiciones mediante combinaciones de negocios	-	-
Desapropiaciones	-	-
Desapropiaciones mediante enajenación de negocios	-	-
Transferencias a (desde) inventarios	-	-
Transferencias a (desde) propiedades ocupadas por el dueño	-	-
Transferencias a (desde) activos no corrientes y grupos en desapropiación mantenidos para la venta.	-	-
Retiros	-	-
Gastos por depreciación	-	-
Pérdida por deterioro del valor reconocida en el Estado de Resultados	-	-
Reversiones de deterioro de valor reconocidas en el Estado de Resultados	-	-
Incremento (Disminución) en el Cambio de Moneda Extranjera	-	-
Otro Incremento (Disminución)	-	-
Total cambios en Propiedades de Inversión	-	-
Saldo Final, Neto	234.692	234.692

El saldo del rubro propiedades de inversión corresponde a un terreno de propiedad de nuestra filial, Empresa de Servicios Asociación Chilena de Seguridad S.A., ubicado en calle Seminario 258 de la comuna de Providencia.

Nota 28 PASIVOS FINANCIEROS

La composición de los pasivos financieros corrientes y no corrientes es la siguiente:

Conceptos	31/12/2022		31/12/2021	
	Corrientes	No Corrientes	Corrientes	No Corrientes
	M\$	M\$	M\$	M\$
Préstamos bancarios (a)	2.573.443	19.868.959	2.756.653	24.456.138
Arrendamiento financiero (b)	789.050	1.527.913	1.007.444	2.316.962
Obligaciones por arrendamientos (c)	3.479.479	5.886.973	3.008.489	4.153.170
Otros (d)	137.638	301.839	179.220	392.556
Total	6.979.610	27.585.684	6.951.806	31.318.826

a) El detalle de los préstamos bancarios para los años 2022 y 2021 es el siguiente:

Tipo de deuda	Rut entidad deudora	Entidad deudora	Rut acreedor	Acreedor	Moneda	Tipo amortización	Tasa efectiva	Tasa nominal	Valor nominal	Vencimiento	Corriente al 31/12/2022			No Corriente al 31/12/2022			
											Vencimiento			Vencimiento			
											hasta 90 días	más 90 días y hasta 1 año	Total	más de 1 y hasta 3 años	más de 3 y hasta 5 años	más de 5 años	Total
								M\$			M\$	M\$	M\$	M\$	M\$	M\$	M\$
Obligación Financiera	76.938.510-K	CLINICA ATACAMA	76.645.030-K	ITAU	PESOS	MENSUAL	4,62%	4,62%	116.336	29-04-24	21.280,00	65.291,00	86.571	29.765	-	-	29.765
Obligación Financiera	76.938.510-K	CLINICA ATACAMA	76.645.030-K	ITAU	PESOS	MENSUAL	7,44%	7,44%	2.242.108	20-12-31	62.281,00	186.842,00	249.123	498.246	498.246	996.493	1.992.985
Obligación Financiera	76.938.510-K	CLINICA ATACAMA	76.645.030-K	ITAU (Swap)	PESOS	MENSUAL	7,44%	7,44%	2.347.515		-	-	-	-	-	2.347.515	2.347.515
Obligación Financiera	76.938.510-K	CLINICA ATACAMA	76.645.030-K	ITAU	PESOS	MENSUAL	6,34%	6,34%	458.742	22-12-31	9.596,00	29.328,00	38.924	85.542	97.581	236.695	419.818
Obligación Financiera	76.938.510-K	CLINICA ATACAMA	97.006.000-6	BCI	PESOS	MENSUAL	3,50%	3,50%	289.090	15-04-24	53.195,00	162.341,00	215.536	73.554	-	-	73.554
Obligación Financiera	76.938.460-K	INVERSALUD CENTRO MÉDICO ATACAMA	97.006.000-6	BCI	PESOS	MENSUAL	4,32%	4,32%	21.055	24-04-23	15.764,00	5.291,00	21.055	-	-	-	-
Obligación Financiera	76.938.460-K	INVERSALUD CENTRO MÉDICO ATACAMA	97.006.000-6	BCI	PESOS	MENSUAL	7,74%	7,74%	299.139	19-02-24	61.993,00	192.745,00	254.738	44.401	-	-	44.401
Obligación Financiera	76.938.460-K	INVERSALUD CENTRO MÉDICO ATACAMA	97.006.000-6	BCI (Swap)	PESOS	MENSUAL	7,74%	7,74%	116.850		-	-	-	116.850	-	-	116.850
Obligación Financiera	76.057.904-1	HOSPITAL CLINICO DEL SUR	76.645.030-K	ITAU	PESOS	MENSUAL	7,56%	7,56%	5.655.256	22-12-31	111.776,00	342.498,00	454.274	1.016.487	1.189.407	2.995.088	5.200.982
Obligación Financiera	76.120.416-5	INMOBILIARIA E INVERSIONES LIRCAY	97.006.000-6	BCI	PESOS	MENSUAL	7,85%	7,85%	2.517.302	16-08-28	89.515,00	276.753,00	366.268	825.217	967.692	358.125	2.151.034
Obligación Financiera	76.120.416-5	INMOBILIARIA E INVERSIONES LIRCAY	97.006.000-6	BCI (Swap)	PESOS	MENSUAL	7,85%	7,85%	1.607.941		-	-	-	-	-	1.607.941	1.607.941
Obligación Financiera	76.120.416-5	INMOBILIARIA E INVERSIONES LIRCAY	97.006.000-6	BCI	UF	MENSUAL	2,19%	14,96%	351.378	20-12-27	16.664,00	50.550,00	67.214	138.921	145.243	-	284.164
Obligación Financiera	96.662.020-K	CLINICA LOS ANDES S.A.	76.645.030-K	ITAU	PESOS	MENSUAL	4,62%	4,62%	50.615	29-04-24	9.258,00	28.407,00	37.665	12.950	-	-	12.950
Obligación Financiera	96.662.020-K	CLINICA LOS ANDES S.A.	76.645.030-K	ITAU	PESOS	MENSUAL	4,76%	4,76%	255.994	13-01-26	19.410,00	59.497,00	78.907	169.655	7.432	-	177.087
Obligación Financiera	99.537.800-0	CLINICA PORTADA	76.645.030-K	ITAU	PESOS	MENSUAL	4,62%	4,62%	71.842	29-04-24	13.141,00	40.320,00	53.461	18.381	-	-	18.381
Obligación Financiera	99.537.800-0	CLINICA PORTADA	76.645.030-K	ITAU	PESOS	MENSUAL	7,95%	7,95%	2.093.450	22-12-31	40.628,00	124.584,00	165.212	371.811	438.616	1.117.811	1.928.238
Obligación Financiera	76.172.089-9	CLINICA PUERTO MONTT SPA	97.080.000-K	BICE	UF	MENSUAL	4,20%	17,23%	281.062	23-09-33	51.720,00	157.827,00	209.547	71.515	-	-	71.515
Obligación Financiera	76.172.089-9	CLINICA PUERTO MONTT SPA	97.080.000-K	BICE	UF	MENSUAL	4,20%	17,23%	1.751.462	23-09-33	32.559,00	98.773,00	131.332	279.820	304.851	1.035.459	1.620.130
Obligación Financiera	76.172.089-9	CLINICA PUERTO MONTT SPA	97.080.000-K	BICE	UF	MENSUAL	4,20%	17,23%	1.206.563	23-09-33	22.430,00	68.044,00	90.474	192.765	210.008	713.316	1.116.089
Obligación Financiera	76.444.740-9	CLINICA PUERTO MONTT SPA	97.006.000-6	BCI	PESOS	MENSUAL	3,50%	3,50%	708.702	15-04-24	13.175,00	39.967,00	53.142	113.225	123.353	418.982	655.560
Total											644.385	1.929.058	2.573.443	4.059.105	3.982.429	11.827.425	19.868.959

Tipo de deuda	Rut entidad deudora	Entidad deudora	Rut acreedor	Acreedor	Moneda	Tipo amortización	Tasa efectiva	Tasa nominal	Valor nominal	Vencimiento	Corriente al 31/12/2021			No Corriente al 31/12/2021				
											Vencimiento			Vencimiento				
											hasta 90 días	más 90 días y hasta 1 año	Total	más de 1 y hasta 3 años	más de 3 y hasta 5 años	más de 5 años	Total	
								M\$				M\$	M\$	M\$	M\$	M\$	M\$	M\$
Obligación Financiera	76.938.510-K	CLINICA ATACAMA	76.645.030-K	ITAU	PESOS	MENSUAL	4,62%	4,62%	198.952	29-04-24	20.322	62.295	82.617	116.336	-	-	116.336	
Obligación Financiera	76.938.510-K	CLINICA ATACAMA	76.645.030-K	ITAU	PESOS	MENSUAL	7,44%	7,44%	2.491.232	20-12-31	62.281	186.842	249.123	498.246	498.246	1.245.616	2.242.108	
Obligación Financiera	76.938.510-K	CLINICA ATACAMA	76.645.030-K	ITAU (Swap)	PESOS	MENSUAL	7,44%	7,44%	2.025.664		-	-	-	-	-	2.025.664	2.025.664	
Obligación Financiera	76.938.510-K	CLINICA ATACAMA	76.645.030-K	ITAU	PESOS	MENSUAL	6,34%	6,34%	495.248	22-12-31	8.928	27.578	36.506	80.342	91.362	287.037	458.741	
Obligación Financiera	76.938.510-K	CLINICA ATACAMA	97.006.000-6	BCI	PESOS	MENSUAL	3,50%	3,50%	497.125	15-04-24	51.373	156.661	208.034	289.091	-	-	289.091	
Obligación Financiera	76.938.460-K	INVERSALUD CENTRO MÉDICO ATACAMA	97.006.000-6	BCI	PESOS	MENSUAL	4,32%	4,32%	82.387	24-04-23	15.094	46.238	61.332	21.055	-	-	21.055	
Obligación Financiera	76.938.460-K	INVERSALUD CENTRO MÉDICO ATACAMA	97.006.000-6	BCI	PESOS	MENSUAL	7,74%	7,74%	534.474	19-02-24	57.280	178.056	235.336	299.139	-	-	299.139	
Obligación Financiera	76.938.460-K	INVERSALUD CENTRO MÉDICO ATACAMA	97.006.000-6	BCI (Swap)	PESOS	MENSUAL	7,74%	7,74%	142.210		-	-	-	142.210	-	-	142.210	
Obligación Financiera	76.057.904-1	HOSPITAL CLINICO DEL SUR	76.645.030-K	ITAU	PESOS	MENSUAL	7,56%	7,56%	6.076.087	22-12-31	102.496	318.334	420.830	943.373	1.099.560	3.612.324	5.655.257	
Obligación Financiera	76.120.416-5	INMOBILIARIA E INVERSIONES LIRCAY	97.006.000-6	BCI	PESOS	MENSUAL	7,85%	7,85%	2.855.646	16-08-28	82.822	255.523	338.345	761.932	894.208	861.162	2.517.302	
Obligación Financiera	76.120.416-5	INMOBILIARIA E INVERSIONES LIRCAY	97.006.000-6	BCI (Swap)	PESOS	MENSUAL	7,85%	7,85%	1.386.213		-	-	-	-	-	1.386.213	1.386.213	
Obligación Financiera	76.120.416-5	INMOBILIARIA E INVERSIONES LIRCAY	97.006.000-6	BCI	UF	MENSUAL	2,19%	9,55%	368.190	20-12-27	14.454	43.582	58.036	119.953	125.389	64.813	310.155	
Obligación Financiera	96.662.020-K	CLINICA LOS ANDES S.A	76.645.030-K	ITAU	PESOS	MENSUAL	4,62%	4,62%	86.562	29-04-24	8.842	27.104	35.946	50.616	-	-	50.616	
Obligación Financiera	96.662.020-K	CLINICA LOS ANDES S.A	76.645.030-K	ITAU	PESOS	MENSUAL	4,76%	4,76%	331.189	13-01-26	18.469	56.725	75.194	161.682	94.313	-	255.995	
Obligación Financiera	96.662.020-K	CLINICA LOS ANDES S.A	76.645.030-K	ITAU	PESOS	MENSUAL	8,52%	8,52%	6.597	03-01-22	6.597	-	6.597	-	-	-	-	
Obligación Financiera	96.662.020-K	CLINICA LOS ANDES S.A	76.645.030-K	ITAU (Swap)	PESOS	MENSUAL	8,52%	8,52%	4.001		4.001	-	4.001	-	-	-	-	
Obligación Financiera	96.921.660-4	CLINICA LOS COIHUES	76.645.030-K	ITAU	UF	MENSUAL	4,35%	11,86%	3.309.806	22-12-30	75.834	230.616	306.450	654.571	715.145	1.633.640	3.003.356	
Obligación Financiera	99.537.800-0	CLINICA PORTADA	76.645.030-K	ITAU	PESOS	MENSUAL	4,62%	4,62%	122.862	29-04-24	12.549	38.470	51.019	71.842	-	-	71.842	
Obligación Financiera	99.537.800-0	CLINICA PORTADA	76.645.030-K	ITAU	PESOS	MENSUAL	7,95%	7,95%	2.245.898	22-12-31	37.082	115.366	152.448	343.756	403.840	1.345.854	2.093.450	
Obligación Financiera	76.172.089-9	CLINICA PUERTO MONTT SPA	97.080.000-K	BICE	UF	MENSUAL	4,20%	11,70%	1.657.080	23-09-33	27.569	83.531	111.100	236.713	257.887	1.051.380	1.545.980	
Obligación Financiera	76.172.089-9	CLINICA PUERTO MONTT SPA	97.080.000-K	BICE	UF	MENSUAL	4,20%	11,70%	1.141.544	23-09-33	18.992	57.544	76.536	163.069	177.656	724.284	1.065.009	
Obligación Financiera	76.172.089-9	CLINICA PUERTO MONTT SPA	97.080.000-K	BICE	UF	MENSUAL	4,20%	11,70%	670.512	23-09-33	11.155	33.800	44.955	95.782	104.350	425.425	625.557	
Obligación Financiera	99.537.800-0	CLINICA PUERTO MONTT SPA	97.006.000-6	BCI	PESOS	MENSUAL	3,50%	3,50%	483.310	15-04-24	49.943	152.305	202.248	281.062	-	-	281.062	
Total											686.083	2.070.570	2.756.653	5.330.770	4.461.956	14.663.412	24.456.138	

b) El detalle de los arrendamientos financieros para los años 2022 y 2021 es el siguiente:

Tipo de deuda	Rut entidad deudora	Entidad deudora	Rut acreedor	Acreedor	Moneda	Tipo amortización	Tasa efectiva	Tasa nominal	Valor nominal	Vencimiento	Corriente al 31/12/2022			No Corriente al 31/12/2022			
											Vencimiento			Vencimiento			
											hasta 90 días	más 90 días y hasta 1 año	Total	más de 1 y hasta 3 años	más de 3 y hasta 5 años	más de 5 años	Total
											M\$	M\$	M\$	M\$	M\$	M\$	M\$
LEASING	96.662.020-K	CLINICA LOS ANDES S.A.	97.006.000-6	BCI	PESOS	MENSUAL	6,64%	6,64%	1.140	05-06-23	565	575	1.140	-	-	-	-
LEASING	96.662.020-K	CLINICA LOS ANDES S.A.	97.006.000-6	BCI	PESOS	MENSUAL	6,20%	6,20%	3.590	15-07-24	544	1.682	2.226	1.364	-	-	1.364
LEASING	96.662.020-K	CLINICA LOS ANDES S.A.	97.006.000-6	BCI	PESOS	MENSUAL	4,84%	4,84%	16.247	15-06-24	2.627	8.073	10.700	5.547	-	-	5.547
LEASING	96.662.020-K	CLINICA LOS ANDES S.A.	97.006.000-6	BCI	PESOS	MENSUAL	6,68%	6,68%	25.516	05-12-26	1.403	4.353	5.756	12.730	7.030	-	19.760
LEASING	96.662.020-K	CLINICA LOS ANDES S.A.	97.006.000-6	BCI	PESOS	MENSUAL	6,70%	6,70%	4.621	15-08-23	1.709	2.912	4.621	-	-	-	-
LEASING	96.662.020-K	CLINICA LOS ANDES S.A.	97.006.000-6	BCI	PESOS	MENSUAL	4,32%	4,32%	12.159	15-09-24	1.681	5.154	6.835	5.324	-	-	5.324
LEASING	96.662.020-K	CLINICA LOS ANDES S.A.	97.004.000-5	CHILE	PESOS	MENSUAL	4,50%	4,50%	12.086	05-12-24	1.452	4.455	5.907	6.179	-	-	6.179
LEASING	96.662.020-K	CLINICA LOS ANDES S.A.	76.645.030-K	ITAU	PESOS	MENSUAL	6,22%	6,22%	1.607	01-01-23	1.607	-	1.607	-	-	-	-
LEASING	96.662.020-K	CLINICA LOS ANDES S.A.	76.645.030-K	ITAU	PESOS	MENSUAL	7,41%	7,41%	66	01-01-23	66	-	66	-	-	-	-
LEASING	96.662.020-K	CLINICA LOS ANDES S.A.	76.645.030-K	ITAU	PESOS	MENSUAL	6,53%	6,53%	1.155	10-04-23	858	297	1.155	-	-	-	-
LEASING	96.662.020-K	CLINICA LOS ANDES S.A.	76.645.030-K	ITAU	PESOS	MENSUAL	6,18%	6,18%	2.793	01-04-23	2.086	707	2.793	-	-	-	-
LEASING	96.662.020-K	CLINICA LOS ANDES S.A.	76.645.030-K	ITAU	PESOS	MENSUAL	6,19%	6,19%	3.150	01-05-23	1.880	1.270	3.150	-	-	-	-
LEASING	96.662.020-K	CLINICA LOS ANDES S.A.	76.645.030-K	ITAU	PESOS	MENSUAL	6,71%	6,71%	1.583	10-07-23	671	912	1.583	-	-	-	-
LEASING	96.662.020-K	CLINICA LOS ANDES S.A.	76.645.030-K	ITAU	PESOS	MENSUAL	6,61%	6,61%	2.272	08-02-24	472	1.465	1.937	335	-	-	335
LEASING	76.825.510-5	RESONANCIA MAGNETICA ANDES S.A.	97.006.000-6	BCI	PESOS	MENSUAL	5,65%	5,65%	279.740	15-05-26	18.692	57.684	76.376	166.296	37.068	-	203.364
LEASING	76.825.510-5	RESONANCIA MAGNETICA ANDES S.A.	97.006.000-6	BCI	PESOS	MENSUAL	5,87%	5,87%	2.208	15-07-23	937	1.271	2.208	-	-	-	-
LEASING	96.789.430-3	SOC RADIOLOGICA LOS ANDES	97.006.000-6	BCI	PESOS	MENSUAL	6,32%	6,32%	1.107	05-06-23	549	558	1.107	-	-	-	-
LEASING	96.789.430-3	SOC RADIOLOGICA LOS ANDES	97.006.000-6	BCI	PESOS	MENSUAL	5,98%	5,98%	92.512	15-11-27	4.078	12.606	16.684	36.508	39.320	-	75.828
LEASING	96.789.430-3	SOC RADIOLOGICA LOS ANDES	97.006.000-6	BCI	PESOS	MENSUAL	5,98%	5,98%	165.107	15-11-27	7.278	22.498	29.776	65.156	70.175	-	135.331
LEASING	96.921.660-4	CLINICA LOS COIHUES S.P.A.	97.006.000-6	BCI	PESOS	MENSUAL	6,70%	6,70%	122	15-02-23	122	-	122	-	-	-	-
LEASING	96.921.660-4	CLINICA LOS COIHUES S.P.A.	97.006.000-6	BCI	PESOS	MENSUAL	6,78%	6,78%	344	05-03-23	344	-	344	-	-	-	-
LEASING	96.921.660-4	CLINICA LOS COIHUES S.P.A.	97.006.000-6	BCI	PESOS	MENSUAL	6,44%	6,44%	508	15-06-23	252	256	508	-	-	-	-
LEASING	96.921.660-4	CLINICA LOS COIHUES S.P.A.	97.006.000-6	BCI	PESOS	MENSUAL	6,32%	6,32%	1.909	15-06-23	947	962	1.909	-	-	-	-
LEASING	96.921.660-4	CLINICA LOS COIHUES S.P.A.	97.006.000-6	BCI	PESOS	MENSUAL	5,87%	5,87%	766	15-07-23	325	441	766	-	-	-	-
LEASING	99.537.800-0	CLINICA PORTADA	97.006.000-6	BCI	PESOS	MENSUAL	6,70%	6,70%	569	15-02-23	569	-	569	-	-	-	-
LEASING	99.537.800-0	CLINICA PORTADA	97.006.000-6	BCI	PESOS	MENSUAL	5,77%	5,77%	6.534	05-09-23	2.147	4.387	6.534	-	-	-	-
LEASING	99.537.800-0	CLINICA PORTADA	97.006.000-6	BCI	PESOS	MENSUAL	6,64%	6,64%	24.259	15-12-23	5.915	18.344	24.259	-	-	-	-
LEASING	99.537.800-0	CLINICA PORTADA	97.006.000-6	BCI	PESOS	MENSUAL	6,70%	6,70%	5.771	15-08-23	2.134	3.637	5.771	-	-	-	-
LEASING	99.537.800-0	CLINICA PORTADA	97.006.000-6	BCI	PESOS	MENSUAL	6,40%	6,40%	4.028	15-04-23	3.013	1.015	4.028	-	-	-	-
LEASING	99.537.800-0	CLINICA PORTADA	97.006.000-6	BCI	PESOS	MENSUAL	4,50%	4,50%	19.301	15-06-24	3.127	9.595	12.722	6.579	-	-	6.579
LEASING	99.537.800-0	CLINICA PORTADA	97.006.000-6	BCI	PESOS	MENSUAL	4,91%	4,91%	20.248	05-08-24	2.933	9.017	11.950	8.298	-	-	8.298
LEASING	99.537.800-0	CLINICA PORTADA	76.645.030-K	ITAU	PESOS	MENSUAL	8,69%	8,69%	8.153	10-07-23	3.444	4.709	8.153	-	-	-	-

Tipo de deuda	Rut entidad deudora	Entidad deudora	Rut acreedor	Acreedor	Moneda	Tipo amortización	Tasa efectiva	Tasa nominal	Valor nominal	Vencimiento	Corriente al 31/12/2022			No Corriente al 31/12/2022			
											Vencimiento			Vencimiento			
											hasta 90 días	más 90 días y hasta 1 año	Total	más de 1 y hasta 3 años	más de 3 y hasta 5 años	más de 5 años	Total
										M\$	M\$	M\$	M\$	M\$	M\$	M\$	
LEASING	76.751.280-5	PRESTACIONES AMBULATORIAS LAS PORTADA	97.006.000-6	BCI	PESOS	MENSUAL	5,70%	5,70%	479.496	05-11-27	21.282	65.693	86.975	189.516	203.005	-	392.521
LEASING	76.751.280-5	PRESTACIONES AMBULATORIAS LAS PORTADA	97.006.000-6	BCI	PESOS	MENSUAL	5,98%	5,98%	58.277	15-11-27	2.569	7.941	10.510	22.998	24.769	-	47.767
LEASING	76.751.280-5	PRESTACIONES AMBULATORIAS LAS PORTADA	97.006.000-6	BCI	PESOS	MENSUAL	6,68%	6,68%	43.528	15-12-26	2.394	7.426	9.820	21.716	11.992	-	33.708
LEASING	76.073.658-9	CENTRO MEDICO PUERTO MONTT	97.006.000-6	BCI	PESOS	MENSUAL	5,56%	5,56%	279.379	15-05-26	18.695	57.666	76.361	166.044	36.974	-	203.018
LEASING	76.073.658-9	CENTRO MEDICO PUERTO MONTT	97.006.000-6	BCI	PESOS	MENSUAL	5,87%	5,87%	20.270	05-03-27	1.058	3.268	4.326	9.450	6.494	-	15.944
LEASING	76.073.658-9	CENTRO MEDICO PUERTO MONTT	97.006.000-6	BCI	PESOS	MENSUAL	7,14%	7,14%	714	05-02-23	714	-	714	-	-	-	-
LEASING	76.444.740-9	CLINICA PUERTO MONTT SPA	97.006.000-6	BCI	PESOS	MENSUAL	4,89%	4,89%	10.707	15-06-24	1.731	5.320	7.051	3.656	-	-	3.656
LEASING	76.444.740-9	CLINICA PUERTO MONTT SPA	97.006.000-6	BCI	PESOS	MENSUAL	4,76%	4,76%	2.133	15-12-23	524	1.609	2.133	-	-	-	-
LEASING	76.444.740-9	CLINICA PUERTO MONTT SPA	97.006.000-6	BCI	PESOS	MENSUAL	5,00%	5,00%	3.181	15-07-23	1.352	1.829	3.181	-	-	-	-
LEASING	76.444.740-9	CLINICA PUERTO MONTT SPA	97.006.000-6	BCI	PESOS	MENSUAL	5,91%	5,91%	5.943	05-03-24	1.154	3.565	4.719	1.224	-	-	1.224
LEASING	76.444.740-9	CLINICA PUERTO MONTT SPA	97.006.000-6	BCI	PESOS	MENSUAL	6,52%	6,52%	2.316	15-05-23	1.382	934	2.316	-	-	-	-
LEASING	76.444.740-9	CLINICA PUERTO MONTT SPA	97.006.000-6	BCI	PESOS	MENSUAL	6,52%	6,52%	23.690	05-12-23	5.779	17.911	23.690	-	-	-	-
LEASING	76.444.740-9	CLINICA PUERTO MONTT SPA	97.006.000-6	BCI	PESOS	MENSUAL	6,64%	6,64%	14.080	15-05-24	2.390	7.411	9.801	4.279	-	-	4.279
LEASING	76.444.740-9	CLINICA PUERTO MONTT SPA	97.006.000-6	BCI	PESOS	MENSUAL	7,14%	7,14%	8.226	15-07-23	3.484	4.742	8.226	-	-	-	-
Total											220.155	568.895	789.050	978.520	549.393	-	1.527.913

Tipo de deuda	Rut entidad deudora	Entidad deudora	Rut acreedor	Acreedor	Moneda	Tipo amortización	Tasa efectiva	Tasa nominal	Valor nominal	Vencimiento	Corriente al 31/12/2021			No Corriente al 31/12/2021			
											Vencimiento			Vencimiento			
											hasta 90 días	más 90 días y hasta 1 año	Total	más de 1 y hasta 3 años	más de 3 y hasta 5 años	más de 5 años	Total
LEASING	76.938.510-K	CLINICA ATACAMA SPA	97.006.000-6	BCI	PESOS	MENSUAL	6,52%	6,52%	19.474	05-12-23	2.298	7.122	9.420	10.053	-	-	10.053
LEASING	76.938.510-K	CLINICA ATACAMA SPA	97.006.000-6	BCI	PESOS	MENSUAL	6,64%	6,64%	21.268	15-11-24	1.666	5.168	6.834	14.434	-	-	14.434
LEASING	76.938.510-K	CLINICA ATACAMA SPA	97.006.000-6	BCI	PESOS	MENSUAL	4,32%	4,32%	23.794	15-09-24	2.048	6.279	8.327	15.466	-	-	15.466
LEASING	76.938.510-K	CLINICA ATACAMA SPA	97.006.000-6	BCI	PESOS	MENSUAL	4,40%	4,40%	6.761	15-10-24	563	1.728	2.291	4.470	-	-	4.470
LEASING	76.938.510-K	CLINICA ATACAMA SPA	97.006.000-6	BCI	PESOS	MENSUAL	6,66%	6,66%	368	15-03-22	368	-	368	-	-	-	-
LEASING	76.095.221-4	INMOBILIARIA E INVERSIONES ATACAMA SPA	76.645.030-K	ITAU	PESOS	MENSUAL	5,21%	12,78%	1.852	10-03-22	1.852	-	1.852	-	-	-	-
LEASING	76.095.221-4	INMOBILIARIA E INVERSIONES ATACAMA SPA	76.645.030-K	ITAU	PESOS	MENSUAL	5,03%	12,59%	662	10-02-22	662	-	662	-	-	-	-
LEASING	76.151.732-5	CENTRO MÉDICO DIAGNOSTICO ATACAMA S.P.A	97.006.000-6	BCI	PESOS	MENSUAL	5,98%	5,98%	112.814	15-11-27	4.005	12.379	16.384	35.850	40.393	20.187	96.430
LEASING	76.151.732-5	CENTRO MÉDICO DIAGNOSTICO ATACAMA S.P.A	97.006.000-6	BCI	PESOS	MENSUAL	5,37%	5,37%	30.741	05-09-24	2.611	8.047	10.658	20.083	-	-	20.083
LEASING	76.151.732-5	CENTRO MÉDICO DIAGNOSTICO ATACAMA S.P.A	97.006.000-6	BCI	PESOS	MENSUAL	6,32%	6,32%	4.152	15-07-23	628	1.946	2.574	1.578	-	-	1.578
LEASING	76.116.446-5	CENTRO ESPECIALIDADES MEDICAS DEL SUR	97.006.000-6	BCI	PESOS	MENSUAL	5,36%	5,36%	31.914	05-09-24	2.711	8.355	11.066	20.848	-	-	20.848
LEASING	76.116.446-5	CENTRO ESPECIALIDADES MEDICAS DEL SUR	97.006.000-6	BCI	PESOS	MENSUAL	6,52%	6,52%	4.115	15-11-22	1.098	3.017	4.115	-	-	-	-
LEASING	76.116.446-5	CENTRO ESPECIALIDADES MEDICAS DEL SUR	97.006.000-6	BCI	PESOS	MENSUAL	6,82%	6,82%	251	15-01-22	251	-	251	-	-	-	-
LEASING	76.116.446-5	CENTRO ESPECIALIDADES MEDICAS DEL SUR	97.006.000-6	BCI	PESOS	MENSUAL	6,68%	6,68%	136.535	05-12-26	5.801	17.994	23.795	52.620	60.119	-	112.739
LEASING	76.116.446-5	CENTRO ESPECIALIDADES MEDICAS DEL SUR	97.006.000-6	BCI	PESOS	MENSUAL	6,68%	6,68%	28.645	15-12-26	1.217	3.775	4.992	11.040	12.613	-	23.653
LEASING	76.116.446-5	CENTRO ESPECIALIDADES MEDICAS DEL SUR	97.006.000-6	BCI	PESOS	MENSUAL	6,40%	6,40%	17.776	05-04-23	3.219	9.970	13.189	4.587	-	-	4.587
LEASING	76.057.904-1	HOSPITAL CLÍNICO DEL SUR S.P.A	97.006.000-6	BCI	PESOS	MENSUAL	4,95%	4,95%	25.889	05-08-24	2.285	7.026	9.311	16.578	-	-	16.578
LEASING	76.057.904-1	HOSPITAL CLÍNICO DEL SUR S.P.A	97.006.000-6	BCI	PESOS	MENSUAL	5,61%	5,61%	23.751	05-09-23	3.252	10.034	13.286	10.464	-	-	10.464
LEASING	76.057.904-1	HOSPITAL CLÍNICO DEL SUR S.P.A	97.006.000-6	BCI	PESOS	MENSUAL	4,84%	4,84%	70.667	15-06-24	6.689	20.558	27.247	43.420	-	-	43.420
LEASING	76.057.904-1	HOSPITAL CLÍNICO DEL SUR S.P.A	97.006.000-6	BCI	PESOS	MENSUAL	5,61%	5,61%	26.003	06-09-23	3.561	10.986	14.547	11.457	-	-	11.457
LEASING	76.057.904-1	HOSPITAL CLÍNICO DEL SUR S.P.A	97.006.000-6	BCI	PESOS	MENSUAL	4,75%	4,75%	12.257	15-06-24	1.161	3.568	4.729	7.528	-	-	7.528
LEASING	76.057.904-1	HOSPITAL CLÍNICO DEL SUR S.P.A	97.006.000-6	BCI	PESOS	MENSUAL	5,96%	5,96%	1.667	05-06-22	827	840	1.667	-	-	-	-
LEASING	76.057.904-1	HOSPITAL CLÍNICO DEL SUR S.P.A	97.006.000-6	BCI	PESOS	MENSUAL	6,66%	6,66%	3.909	05-09-22	1.282	2.628	3.910	-	-	-	-
LEASING	76.057.904-1	HOSPITAL CLÍNICO DEL SUR S.P.A	97.006.000-6	BCI	PESOS	MENSUAL	6,44%	6,44%	2.748	05-06-23	440	1.363	1.803	946	-	-	946
LEASING	76.057.904-1	HOSPITAL CLÍNICO DEL SUR S.P.A	97.006.000-6	BCI	PESOS	MENSUAL	6,20%	6,20%	6.456	15-07-23	978	3.026	4.004	2.452	-	-	2.452
LEASING	76.057.904-1	HOSPITAL CLÍNICO DEL SUR S.P.A	97.006.000-6	BCI	PESOS	MENSUAL	5,96%	5,96%	1.626	05-06-22	807	819	1.626	-	-	-	-
LEASING	76.057.904-1	HOSPITAL CLÍNICO DEL SUR S.P.A	97.006.000-6	BCI	PESOS	MENSUAL	6,78%	6,78%	1.226	05-05-23	208	645	853	373	-	-	373
LEASING	76.057.904-1	HOSPITAL CLÍNICO DEL SUR S.P.A	97.004.000-5	CHILE	PESOS	MENSUAL	4,50%	4,50%	24.772	05-12-24	1.939	5.950	7.889	16.883	-	-	16.883

Tipo de deuda	Rut entidad deudora	Entidad deudora	Rut acreedor	Acreedor	Moneda	Tipo amortización	Tasa efectiva	Tasa nominal	Valor nominal	Vencimiento	Corriente al 31/12/2021			No Corriente al 31/12/2021			
											Vencimiento			Vencimiento			
											hasta 90 días	más 90 días y hasta 1 año	Total	más de 1 y hasta 3 años	más de 3 y hasta 5 años	más de 5 años	Total
									M\$			M\$	M\$	M\$	M\$	M\$	M\$
LEASING	76.057.904-1	HOSPITAL CLÍNICO DEL SUR S.P.A	76.645.030-K	ITAU	PESOS	MENSUAL	5,18%	12,76%	43.653	01-04-24	4.429	13.636	18.065	25.588	-	-	25.588
LEASING	76.057.904-1	HOSPITAL CLÍNICO DEL SUR S.P.A	76.645.030-K	ITAU	PESOS	MENSUAL	6,97%	14,67%	2.230	01-12-22	543	1.687	2.230	-	-	-	
LEASING	76.057.904-1	HOSPITAL CLÍNICO DEL SUR S.P.A	76.645.030-K	ITAU	PESOS	MENSUAL	7,56%	15,31%	2.000	10-11-22	532	1.468	2.000	-	-	-	
LEASING	76.057.904-1	HOSPITAL CLÍNICO DEL SUR S.P.A	76.645.030-K	ITAU	PESOS	MENSUAL	8,70%	16,53%	4.125	10-11-22	1.093	3.033	4.126	-	-	-	
LEASING	76.057.904-1	HOSPITAL CLÍNICO DEL SUR S.P.A	76.645.030-K	ITAU	PESOS	MENSUAL	7,12%	14,83%	9.188	01-02-23	1.905	5.923	7.828	1.360	-	-	1.360
LEASING	76.057.904-1	HOSPITAL CLÍNICO DEL SUR S.P.A	76.645.030-K	ITAU	PESOS	MENSUAL	7,15%	14,87%	12.116	01-03-23	2.338	7.268	9.606	2.510	-	-	2.510
LEASING	76.057.904-1	HOSPITAL CLÍNICO DEL SUR S.P.A	76.645.030-K	ITAU	PESOS	MENSUAL	7,19%	14,91%	6.438	01-04-23	1.161	3.609	4.770	1.668	-	-	1.668
LEASING	76.057.904-1	HOSPITAL CLÍNICO DEL SUR S.P.A	76.645.030-K	ITAU	PESOS	MENSUAL	7,29%	15,01%	5.493	10-03-23	1.059	3.295	4.354	1.139	-	-	1.139
LEASING	76.057.904-1	HOSPITAL CLÍNICO DEL SUR S.P.A	76.645.030-K	ITAU	PESOS	MENSUAL	7,29%	15,01%	5.227	01-06-23	832	2.589	3.421	1.806	-	-	1.806
LEASING	76.057.904-1	HOSPITAL CLÍNICO DEL SUR S.P.A	76.645.030-K	ITAU	PESOS	MENSUAL	7,21%	14,93%	6.073	10-05-23	1.027	3.195	4.222	1.851	-	-	1.851
LEASING	76.057.904-1	HOSPITAL CLÍNICO DEL SUR S.P.A	76.645.030-K	ITAU	PESOS	MENSUAL	8,40%	16,21%	1.653	01-09-23	222	693	915	738	-	-	738
LEASING	76.063.562-6	CENTRO MEDICO LIRCAY	97.006.000-6	BCI	PESOS	MENSUAL	5,98%	5,98%	61.707	15-11-27	2.191	6.771	8.962	19.610	22.094	11.042	52.746
LEASING	76.063.562-6	CENTRO MEDICO LIRCAY	97.006.000-6	BCI	PESOS	MENSUAL	6,68%	6,68%	50.928	05-12-26	2.164	6.712	8.876	19.627	22.425	-	42.052
LEASING	76.063.562-6	CENTRO MEDICO LIRCAY	97.006.000-6	BCI	PESOS	MENSUAL	6,82%	6,82%	251	15-01-22	251	-	251	-	-	-	-
LEASING	76.063.562-6	CENTRO MEDICO LIRCAY	97.006.000-6	BCI	PESOS	MENSUAL	6,64%	6,64%	421	15-11-22	112	309	421	-	-	-	-
LEASING	76.063.562-6	CENTRO MEDICO LIRCAY	97.006.000-6	BCI	PESOS	MENSUAL	6,04%	6,04%	6.080	15-03-22	6.080	-	6.080	-	-	-	-
LEASING	76.063.562-6	CENTRO MEDICO LIRCAY	97.006.000-6	BCI	PESOS	MENSUAL	6,28%	6,28%	46.792	15-10-24	3.803	11.772	15.575	31.216	-	-	31.216
LEASING	76.842.600-7	CLINICA REGIONAL LIRCAY	97.006.000-6	BCI	PESOS	MENSUAL	4,89%	4,89%	8.443	15-12-23	1.011	3.108	4.119	4.324	-	-	4.324
LEASING	76.842.600-7	CLINICA REGIONAL LIRCAY	97.006.000-6	BCI	PESOS	MENSUAL	4,89%	4,89%	18.350	15-06-24	1.736	5.337	7.073	11.278	-	-	11.278
LEASING	76.842.600-7	CLINICA REGIONAL LIRCAY	97.006.000-6	BCI	PESOS	MENSUAL	5,37%	5,37%	9.454	05-03-24	995	3.066	4.061	5.392	-	-	5.392
LEASING	76.842.600-7	CLINICA REGIONAL LIRCAY	97.006.000-6	BCI	PESOS	MENSUAL	6,64%	6,64%	713	05-11-22	190	523	713	-	-	-	-
LEASING	76.842.600-7	CLINICA REGIONAL LIRCAY	97.006.000-6	BCI	PESOS	MENSUAL	6,44%	6,44%	2.379	15-06-23	381	1.179	1.560	818	-	-	818
LEASING	76.842.600-7	CLINICA REGIONAL LIRCAY	97.006.000-6	BCI	PESOS	MENSUAL	6,64%	6,64%	28.474	15-12-23	3.356	10.409	13.765	14.708	-	-	14.708
LEASING	76.842.600-7	CLINICA REGIONAL LIRCAY	97.004.000-5	CHILE	UF	MENSUAL	4,77%	7,91%	1.296	26-01-22	1.296	-	1.296	-	-	-	-
LEASING	76.842.600-7	CLINICA REGIONAL LIRCAY	97.004.000-5	CHILE	PESOS	MENSUAL	3,84%	3,84%	15.752	22-09-24	1.364	4.172	5.536	10.215	-	-	10.215
LEASING	96.662.020-K	CLINICA LOS ANDES S.A	97.006.000-6	BCI	PESOS	MENSUAL	6,58%	6,58%	93	15-02-22	93	-	93	-	-	-	-
LEASING	96.662.020-K	CLINICA LOS ANDES S.A	97.006.000-6	BCI	PESOS	MENSUAL	6,52%	6,52%	349	05-05-22	208	141	349	-	-	-	-
LEASING	96.662.020-K	CLINICA LOS ANDES S.A	97.006.000-6	BCI	PESOS	MENSUAL	6,64%	6,64%	3.310	05-06-23	529	1.641	2.170	1.140	-	-	1.140
LEASING	96.662.020-K	CLINICA LOS ANDES S.A	97.006.000-6	BCI	PESOS	MENSUAL	6,20%	6,20%	5.682	15-07-24	511	1.582	2.093	3.590	-	-	3.590
LEASING	96.662.020-K	CLINICA LOS ANDES S.A	97.006.000-6	BCI	PESOS	MENSUAL	4,84%	4,84%	26.443	15-06-24	2.503	7.693	10.196	16.247	-	-	16.247
LEASING	96.662.020-K	CLINICA LOS ANDES S.A	97.006.000-6	BCI	PESOS	MENSUAL	6,68%	6,68%	30.902	05-12-26	1.313	4.073	5.386	11.910	13.607	-	25.517
LEASING	96.662.020-K	CLINICA LOS ANDES S.A	97.006.000-6	BCI	PESOS	MENSUAL	5,92%	5,92%	1.027	05-02-22	1.027	-	1.027	-	-	-	-
LEASING	96.662.020-K	CLINICA LOS ANDES S.A	97.006.000-6	BCI	PESOS	MENSUAL	6,70%	6,70%	11.178	15-08-23	1.598	4.958	6.556	4.621	-	-	4.621
LEASING	96.662.020-K	CLINICA LOS ANDES S.A	97.006.000-6	BCI	PESOS	MENSUAL	4,32%	4,32%	18.707	15-09-24	1.610	4.937	6.547	12.160	-	-	12.160
LEASING	96.662.020-K	CLINICA LOS ANDES S.A	97.004.000-5	CHILE	PESOS	MENSUAL	4,50%	4,50%	17.734	05-12-24	1.388	4.260	5.648	12.086	-	-	12.086

Tipo de deuda	Rut entidad deudora	Entidad deudora	Rut acreedor	Acreedor	Moneda	Tipo amortización	Tasa efectiva	Tasa nominal	Valor nominal	Vencimiento	Corriente al 31/12/2021			No Corriente al 31/12/2021			
											Vencimiento			Vencimiento			
											hasta 90 días	más 90 días y hasta 1 año	Total	más de 1 y hasta 3 años	más de 3 y hasta 5 años	más de 5 años	Total
LEASING	96.662.020-K	CLINICA LOS ANDES S.A	76.645.030-K	ITAU	PESOS	MENSUAL	6,91%	14,60%	1.178	01-11-22	314	864	1.178	-	-	-	-
LEASING	96.662.020-K	CLINICA LOS ANDES S.A	76.645.030-K	ITAU	PESOS	MENSUAL	6,31%	13,96%	5.261	10-12-22	1.284	3.976	5.260	-	-	-	-
LEASING	96.662.020-K	CLINICA LOS ANDES S.A	76.645.030-K	ITAU	PESOS	MENSUAL	6,78%	14,46%	1.312	01-12-22	320	992	1.312	-	-	-	-
LEASING	96.662.020-K	CLINICA LOS ANDES S.A	76.645.030-K	ITAU	PESOS	MENSUAL	6,22%	13,87%	20.149	01-01-23	4.530	14.012	18.542	1.607	-	-	1.607
LEASING	96.662.020-K	CLINICA LOS ANDES S.A	76.645.030-K	ITAU	PESOS	MENSUAL	7,41%	15,15%	828	01-01-23	185	576	761	66	-	-	66
LEASING	96.662.020-K	CLINICA LOS ANDES S.A	76.645.030-K	ITAU	PESOS	MENSUAL	6,53%	14,20%	4.333	10-04-23	756	2.422	3.178	1.155	-	-	1.155
LEASING	96.662.020-K	CLINICA LOS ANDES S.A	76.645.030-K	ITAU	PESOS	MENSUAL	6,18%	13,82%	10.835	01-04-23	1.964	6.078	8.042	2.793	-	-	2.793
LEASING	96.662.020-K	CLINICA LOS ANDES S.A	76.645.030-K	ITAU	PESOS	MENSUAL	6,19%	13,83%	10.386	01-05-23	1.767	5.469	7.236	3.150	-	-	3.150
LEASING	96.662.020-K	CLINICA LOS ANDES S.A	76.645.030-K	ITAU	PESOS	MENSUAL	6,71%	14,39%	4.158	10-07-23	628	1.947	2.575	1.583	-	-	1.583
LEASING	96.662.020-K	CLINICA LOS ANDES S.A	76.645.030-K	ITAU	PESOS	MENSUAL	6,61%	14,28%	4.086	08-02-24	442	1.371	1.813	2.272	-	-	2.272
LEASING	76.825.510-5	RESONANCIA MAGNETICA ANDES S.A	97.006.000-6	BCI	PESOS	MENSUAL	5,65%	5,65%	351.932	15-05-26	17.668	54.523	72.191	157.182	122.559	-	279.741
LEASING	76.825.510-5	RESONANCIA MAGNETICA ANDES S.A	97.006.000-6	BCI	PESOS	MENSUAL	5,87%	5,87%	5.821	15-07-23	884	2.730	3.614	2.208	-	-	2.208
LEASING	96.789.430-3	SOC RADIOLOGICA LOS ANDES	97.006.000-6	BCI	PESOS	MENSUAL	6,66%	6,66%	663	15-04-22	496	167	663	-	-	-	-
LEASING	96.789.430-3	SOC RADIOLOGICA LOS ANDES	97.006.000-6	BCI	PESOS	MENSUAL	6,32%	6,32%	3.219	05-06-23	516	1.596	2.112	1.107	-	-	1.107
LEASING	96.789.430-3	SOC RADIOLOGICA LOS ANDES	97.006.000-6	BCI	PESOS	MENSUAL	5,98%	5,98%	108.230	15-11-27	3.842	11.876	15.718	34.394	38.752	19.367	92.513
LEASING	96.789.430-3	SOC RADIOLOGICA LOS ANDES	97.006.000-6	BCI	PESOS	MENSUAL	5,98%	5,98%	193.159	15-11-27	6.857	21.195	28.052	61.383	69.161	34.563	165.107
LEASING	96.921.660-4	CLINICA LOS COIHUES S.P.A	97.006.000-6	BCI	PESOS	MENSUAL	6,52%	6,52%	1.873	15-11-22	500	1.373	1.873	-	-	-	-
LEASING	96.921.660-4	CLINICA LOS COIHUES S.P.A	97.006.000-6	BCI	PESOS	MENSUAL	6,58%	6,58%	159	15-02-22	159	-	159	-	-	-	-
LEASING	96.921.660-4	CLINICA LOS COIHUES S.P.A	97.006.000-6	BCI	PESOS	MENSUAL	6,58%	6,58%	756	15-02-22	756	-	756	-	-	-	-
LEASING	96.921.660-4	CLINICA LOS COIHUES S.P.A	97.006.000-6	BCI	PESOS	MENSUAL	6,70%	6,70%	829	15-02-23	172	535	707	122	-	-	122
LEASING	96.921.660-4	CLINICA LOS COIHUES S.P.A	97.006.000-6	BCI	PESOS	MENSUAL	6,78%	6,78%	1.664	05-03-23	322	998	1.320	344	-	-	344
LEASING	96.921.660-4	CLINICA LOS COIHUES S.P.A	97.006.000-6	BCI	PESOS	MENSUAL	6,44%	6,44%	1.475	15-06-23	236	732	968	508	-	-	508
LEASING	96.921.660-4	CLINICA LOS COIHUES S.P.A	97.006.000-6	BCI	PESOS	MENSUAL	6,32%	6,32%	5.553	15-06-23	889	2.754	3.643	1.909	-	-	1.909
LEASING	96.921.660-4	CLINICA LOS COIHUES S.P.A	97.006.000-6	BCI	PESOS	MENSUAL	5,87%	5,87%	2.020	15-07-23	307	947	1.254	766	-	-	766
LEASING	99.537.800-0	CLINICA PORTADA	97.006.000-6	BCI	PESOS	MENSUAL	6,52%	6,52%	1.245	15-11-22	332	913	1.245	-	-	-	-
LEASING	99.537.800-0	CLINICA PORTADA	97.006.000-6	BCI	PESOS	MENSUAL	6,70%	6,70%	3.852	15-02-23	800	2.483	3.283	569	-	-	569
LEASING	99.537.800-0	CLINICA PORTADA	97.006.000-6	BCI	PESOS	MENSUAL	5,77%	5,77%	14.818	05-09-23	2.027	6.258	8.285	6.534	-	-	6.534
LEASING	99.537.800-0	CLINICA PORTADA	97.006.000-6	BCI	PESOS	MENSUAL	6,64%	6,64%	46.963	15-12-23	5.536	17.168	22.704	24.258	-	-	24.258
LEASING	99.537.800-0	CLINICA PORTADA	97.006.000-6	BCI	PESOS	MENSUAL	6,70%	6,70%	13.958	15-08-23	1.996	6.192	8.188	5.770	-	-	5.770
LEASING	99.537.800-0	CLINICA PORTADA	97.006.000-6	BCI	PESOS	MENSUAL	6,40%	6,40%	15.609	15-04-23	2.826	8.755	11.581	4.028	-	-	4.028
LEASING	99.537.800-0	CLINICA PORTADA	97.006.000-6	BCI	PESOS	MENSUAL	4,50%	4,50%	31.464	15-06-24	2.990	9.174	12.164	19.301	-	-	19.301
LEASING	99.537.800-0	CLINICA PORTADA	97.006.000-6	BCI	PESOS	MENSUAL	4,91%	4,91%	31.626	05-08-24	2.793	8.586	11.379	20.248	-	-	20.248
LEASING	99.537.800-0	CLINICA PORTADA	76.645.030-K	ITAU	PESOS	MENSUAL	8,69%	16,51%	2.587	01-12-22	626	1.961	2.587	-	-	-	-
LEASING	99.537.800-0	CLINICA PORTADA	76.645.030-K	ITAU	PESOS	MENSUAL	8,45%	16,26%	1.983	01-11-22	526	1.457	1.983	-	-	-	-
LEASING	99.537.800-0	CLINICA PORTADA	76.645.030-K	ITAU	PESOS	MENSUAL	8,69%	16,51%	21.206	10-07-23	3.158	9.895	13.053	8.153	-	-	8.153
LEASING	76.751.280-5	PRESTACIONES AMBULATORIAS LAS PORTADA	97.006.000-6	BCI	PESOS	MENSUAL	5,70%	5,70%	561.663	05-11-27	20.106	62.061	82.167	179.040	200.605	99.851	479.496

Tipo de deuda	Rut entidad deudora	Entidad deudora	Rut acreedor	Acreedor	Moneda	Tipo amortización	Tasa efectiva	Tasa nominal	Valor nominal	Vencimiento	Corriente al 31/12/2021			No Corriente al 31/12/2021			
											Vencimiento			Vencimiento			
											hasta 90 días	más 90 días y hasta 1 año	Total	más de 1 y hasta 3 años	más de 3 y hasta 5 años	más de 5 años	Total
								M\$	M\$		M\$	M\$	M\$	M\$	M\$	M\$	M\$
LEASING	76.751.280-5	PRESTACIONES AMBULATORIAS LAS PORTADA	97.006.000-6	BCI	PESOS	MENSUAL	5,98%	5,98%	68.178	15-11-27	2.420	7.481	9.901	21.666	24.411	12.200	58.277
LEASING	76.751.280-5	PRESTACIONES AMBULATORIAS LAS PORTADA	97.006.000-6	BCI	PESOS	MENSUAL	6,68%	6,68%	52.716	15-12-26	2.240	6.948	9.188	20.317	23.212	-	43.529
LEASING	76.073.658-9	CENTRO MEDICO PUERTO MONTT	97.006.000-6	BCI	PESOS	MENSUAL	5,56%	5,56%	351.618	15-05-26	17.685	54.553	72.238	157.080	122.299	-	279.379
LEASING	76.073.658-9	CENTRO MEDICO PUERTO MONTT	97.006.000-6	BCI	PESOS	MENSUAL	5,87%	5,87%	24.350	05-03-27	998	3.082	4.080	8.913	10.020	1.337	20.270
LEASING	76.073.658-9	CENTRO MEDICO PUERTO MONTT	97.006.000-6	BCI	PESOS	MENSUAL	6,66%	6,66%	32.315	05-08-22	11.951	20.364	32.315	-	-	-	-
LEASING	76.073.658-9	CENTRO MEDICO PUERTO MONTT	97.006.000-6	BCI	PESOS	MENSUAL	3,58%	3,58%	49.938	05-12-22	12.318	37.620	49.938	-	-	-	-
LEASING	76.073.658-9	CENTRO MEDICO PUERTO MONTT	97.006.000-6	BCI	PESOS	MENSUAL	7,14%	7,14%	4.827	05-02-23	1.001	3.112	4.113	714	-	-	714
LEASING	76.073.658-9	CENTRO MEDICO PUERTO MONTT	97.006.000-6	BCI	PESOS	MENSUAL	6,64%	6,64%	556	15-11-22	148	407	555	-	-	-	-
LEASING	76.444.740-9	CLINICA PUERTO MONTT SPA	97.006.000-6	BCI	PESOS	MENSUAL	4,89%	4,89%	17.422	15-06-24	1.648	5.067	6.715	10.707	-	-	10.707
LEASING	76.444.740-9	CLINICA PUERTO MONTT SPA	97.006.000-6	BCI	PESOS	MENSUAL	4,76%	4,76%	4.166	15-12-23	499	1.534	2.033	2.132	-	-	2.132
LEASING	76.444.740-9	CLINICA PUERTO MONTT SPA	97.006.000-6	BCI	PESOS	MENSUAL	5,00%	5,00%	8.421	15-07-23	1.286	3.955	5.241	3.180	-	-	3.180
LEASING	76.444.740-9	CLINICA PUERTO MONTT SPA	97.006.000-6	BCI	PESOS	MENSUAL	5,91%	5,91%	10.390	05-03-24	1.087	3.360	4.447	5.942	-	-	5.942
LEASING	76.444.740-9	CLINICA PUERTO MONTT SPA	97.006.000-6	BCI	PESOS	MENSUAL	6,64%	6,64%	1.785	15-11-22	476	1.309	1.785	-	-	-	-
LEASING	76.444.740-9	CLINICA PUERTO MONTT SPA	97.006.000-6	BCI	PESOS	MENSUAL	6,52%	6,52%	7.625	15-05-23	1.295	4.014	5.309	2.316	-	-	2.316
LEASING	76.444.740-9	CLINICA PUERTO MONTT SPA	97.006.000-6	BCI	PESOS	MENSUAL	6,76%	6,76%	1.688	15-11-22	450	1.238	1.688	-	-	-	-
LEASING	76.444.740-9	CLINICA PUERTO MONTT SPA	97.006.000-6	BCI	PESOS	MENSUAL	6,52%	6,52%	4.110	15-05-22	2.452	1.657	4.109	-	-	-	-
LEASING	76.444.740-9	CLINICA PUERTO MONTT SPA	97.006.000-6	BCI	PESOS	MENSUAL	6,52%	6,52%	45.889	05-12-23	5.415	16.784	22.199	23.690	-	-	23.690
LEASING	76.444.740-9	CLINICA PUERTO MONTT SPA	97.006.000-6	BCI	PESOS	MENSUAL	6,64%	6,64%	23.253	15-05-24	2.237	6.936	9.173	14.080	-	-	14.080
LEASING	76.444.740-9	CLINICA PUERTO MONTT SPA	97.006.000-6	BCI	PESOS	MENSUAL	7,14%	7,14%	21.557	15-07-23	3.244	10.087	13.331	8.226	-	-	8.226
Total											263.638	743.806	1.007.444	1.336.145	782.270	198.547	2.316.962

c) Los contratos y detalles del concepto Obligaciones por arrendamientos es el siguiente:

Tipo de deuda	N° Contrato	Rut entidad deudora	Entidad deudora	Rut acreedor	Acreedor	Moneda	Tipo amortización	Tasa efectiva	Tasa nominal	Vencimiento	Corriente al 31/12/2022			No Corriente al 31/12/2022			Total
											Vencimiento			Vencimiento			
											hasta 90 días	más 90 días y hasta 1 año	Total	más de 1 y hasta 3 años	más de 3 y hasta 5 años	más de 5 años	
M\$	M\$	M\$	M\$	M\$	M\$												
Arriendo NIIF 16		76.360.100-6	ASOCIACION CHILENA DE SEGURIDAD	No Aplica	No Aplica	UF	Anticipada	2,50%	2,50%	31-03-26	412.893	1.249.162	1.662.055	2.240.657	24.369	-	2.265.026
Arriendo NIIF 16		99.579.260-5	EMPRESA DE SERVICIOS EXTERNOS ASOCIACION CHILENA DE SEGURIDAD S.A.	83547100-4	AUTORENTAS DEL PACIFICO SPA	UF	Anticipada	2,50%	2,50%	31-03-26	168.721	473.222	641.943	745.104	229.266	-	974.370
Arriendo NIIF 16		76.198.822-0	EMPRESA DE SERVICIOS EXTERNOS ASOCIACION CHILENA DE SEGURIDAD TRANSPORTE S.A.	83547100-4	AUTORENTAS DEL PACIFICO SPA	UF	Anticipada	2,50%	2,50%	31-03-26	284.148	844.801	1.128.949	1.863.324	784.253	-	2.647.577
Arriendo NIIF 16		76.938.510-K	Laboratorio	76.254.589-6	Inmobiliaria y Constructora Copiapo S.A.	UF	Mensual	0,19%	0,19%	31-12-23	1.559	4.728	6.287	-	-	-	-
Arriendo NIIF 16		76.151.732-5	Inversalud	5.330.045-6	Ramón Auger Villacencio	UF	Mensual	0,18%	0,18%	31-12-23	6.729	20.410	27.139	-	-	-	-
Arriendo NIIF 16		96.662.020-K	CLINICA LOS ANDES S.A.	9.893.057-4	Sandra Staub Sanhueza	PESOS	Mensual	0,40%	0,40%	31-12-23	1.999	6.141	8.140	-	-	-	-
Arriendo NIIF 16		96662020-K	CLINICA LOS ANDES S.A.	8.595.498-9	José Medina Escobar	PESOS	Mensual	0,40%	0,40%	31-12-23	1.219	3.747	4.966	-	-	-	-
Total											877.268	2.602.211	3.479.479	4.849.085	1.037.888	-	5.886.973

Tipo de deuda	N° Contrato	Rut entidad deudora	Entidad deudora	Rut acreedor	Acreedor	Moneda	Tipo amortización	Tasa efectiva	Tasa nominal	Vencimiento	Corriente al 31/12/2021			No Corriente al 31/12/2021			Total
											Vencimiento			Vencimiento			
											hasta 90 días	más 90 días y hasta 1 año	Total	más de 1 y hasta 3 años	más de 3 y hasta 5 años	más de 5 años	
M\$	M\$	M\$	M\$	M\$	M\$												
Arriendo NIIF 16		99579260-5	EMPRESA DE SERVICIOS EXTERNOS ASOCIACION CHILENA DE SEGURIDAD S.A.	83547100-4	AUORENTAS DEL PACIFICO SPA	PESOS	Mensual	3,00%	3,00%	Indefinido	245.828	463.597	709.425	396.799	-	-	396.799
Arriendo NIIF 16		76198822-0	EMPRESA DE SERVICIOS EXTERNOS ASOCIACION CHILENA DE SEGURIDAD TRANSPORTE S.A.	83547100-4	AUORENTAS DEL PACIFICO SPA	PESOS	Mensual	3,00%	3,00%	Indefinido	208.004	470.398	678.402	298.902	-	-	298.902
Arriendo NIIF 16		70360100-6	ASOCIACION CHILENA DE SEGURIDAD	83547100-4	AUORENTAS DEL PACIFICO SPA	PESOS	Mensual	3,00%	3,00%	Indefinido	253.477	769.979	1.023.456	2.125.083	490.283	-	2.615.366
Arriendo NIIF 16		70360100-6	ASOCIACION CHILENA DE SEGURIDAD		Contratos de arriendo inmuebles	PESOS	Mensual	3,00%	3,00%	Indefinido	137.102	392.846	529.948	654.261	117.234	-	771.495
Arriendo NIIF 16		76938510-K	Clínica Atacama S.p.A.	6.620.188-0	Alicia Morgado Boggioni	PESOS	Mensual	0,40%	0,40%	31-01-24	2.726	8.378	11.104	12.648	-	-	12.648
Arriendo NIIF 16		76938510-K	Laboratorio	76.254.589-6	Inmobiliaria y Constructora Copiapo S.A.	UF	Mensual	0,19%	0,19%	31-12-23	1.346	4.083	5.429	5.550	-	-	5.550
Arriendo NIIF 16		76151732-5	Inversalud	96.534.440-3	Inmobiliaria e Inversiones Borchert y Billik Limitada	UF	Mensual	0,18%	0,18%	31-12-23	1.604	4.867	6.471	6.616	-	-	6.616
Arriendo NIIF 16		76151732-5	Inversalud	5.330.045-6	Ramón Auger Villacencio	UF	Mensual	0,18%	0,18%	31-12-23	5.811	17.626	23.437	23.956	-	-	23.956
Arriendo NIIF 16		96662020-K	Clínica Los Andes S.A.	9.893.057-4	Sandra Staub Sanhueza	PESOS	Mensual	0,40%	0,40%	31-12-23	1.905	5.854	7.759	8.175	-	-	8.175
Arriendo NIIF 16		96662020-K	Clínica Los Andes S.A.	7.760.047-7	Christian Scherpenisse	PESOS	Mensual	0,40%	0,40%	31-12-23	2.044	6.280	8.324	8.713	-	-	8.713
Arriendo NIIF 16		96662020-K	Clínica Los Andes S.A.	8.595.498-9	José Medina Escobar	PESOS	Mensual	0,40%	0,40%	31-12-23	1.162	3.572	4.734	4.950	-	-	4.950
Total											861.009	2.147.480	3.008.489	3.545.653	607.517	-	4.153.170

d) El detalle de las obligaciones financieras para los años 2022 y 2021 es el siguiente:

Tipo de deuda	Rut entidad deudora	Entidad deudora	Rut acreedor	Acreedor	Moneda	Tipo amortización	Tasa efectiva	Tasa nominal	Valor nominal	Vencimiento	Corriente al 31/12/2022			No Corriente al 31/12/2022				
											Vencimiento			Vencimiento			Total	Total
											hasta 90 días	más 90 días y hasta 1 año	Total	más de 1 y hasta 3 años	más de 3 y hasta 5 años	más de 5 años		
M\$	M\$	M\$	M\$	M\$	M\$													
LEASING	99.537.800-0	CLINICA PORTADA	97.006.000-6	BCI	PESOS	MENSUAL		22.298	15-12-23	67	-	67	-	-	-	-		
LEASING	99.537.800-0	CLINICA PORTADA	97.006.000-6	BCI	PESOS	MENSUAL		5.063	15-08-23	16	-	16	-	-	-	-		
LEASING	99.537.800-0	CLINICA PORTADA	76.645.030-K	ITAU	PESOS	MENSUAL		19.274	05-08-24	69	-	69	-	-	-	-		
Obligación Financiera	99.537.800-0	CLINICA PORTADA	76.645.030-K	ITAU	PESOS	MENSUAL		67.488	29-04-24	10	-	10	-	-	-	-		
Obligación Financiera	99.537.800-0	CLINICA PORTADA	76.645.030-K	ITAU	PESOS	MENSUAL		2.080.453	22-12-31	4.777	-	4.777	-	-	-	-		
Obligación Financiera	76.073.658-9	CLINICA PUERTO MONTT SPA	97.080.000-K	BICE	UF	MENSUAL		1.740.849	23-09-33	1.478	-	1.478	-	-	-	-		
Obligación Financiera	76.073.658-9	CLINICA PUERTO MONTT SPA	97.080.000-K	BICE	UF	MENSUAL		1.199.252	23-09-33	1.018	-	1.018	-	-	-	-		
Obligación Financiera	76.073.658-9	CLINICA PUERTO MONTT SPA	97.080.000-K	BICE	UF	MENSUAL		704.408	23-09-33	598	-	598	-	-	-	-		
Obligación Financiera	76.073.658-9	CLINICA PUERTO MONTT SPA	97.006.000-6	BCI	PESOS	MENSUAL		263.925	15-04-24	408	-	408	-	-	-	-		
LEASING	76.073.658-9	CLINICA PUERTO MONTT SPA	97.006.000-6	BCI	PESOS	MENSUAL		10.508	15-06-24	22	-	22	-	-	-	-		
LEASING	76.073.658-9	CLINICA PUERTO MONTT SPA	97.006.000-6	BCI	PESOS	MENSUAL		2.005	15-12-23	4	-	4	-	-	-	-		
LEASING	76.073.658-9	CLINICA PUERTO MONTT SPA	97.006.000-6	BCI	PESOS	MENSUAL		2.772	15-07-23	7	-	7	-	-	-	-		
LEASING	76.073.658-9	CLINICA PUERTO MONTT SPA	97.006.000-6	BCI	PESOS	MENSUAL		5.559	05-03-24	24	-	24	-	-	-	-		
LEASING	76.444.740-9	CLINICA PUERTO MONTT SPA	97.006.000-6	BCI	PESOS	MENSUAL		1.858	15-05-23	6	-	6	-	-	-	-		
LEASING	76.444.740-9	CLINICA PUERTO MONTT SPA	97.006.000-6	BCI	PESOS	MENSUAL		21.774	05-12-23	107	-	107	-	-	-	-		
LEASING	76.444.740-9	CLINICA PUERTO MONTT SPA	97.006.000-6	BCI	PESOS	MENSUAL		13.288	15-05-24	39	-	39	-	-	-	-		
LEASING	76.444.740-9	CLINICA PUERTO MONTT SPA	97.006.000-6	BCI	PESOS	MENSUAL		7.072	15-07-23	24	-	24	-	-	-	-		
LEASING	76.842.600-7	CLINICA REGIONAL LIRCAY	97.006.000-6	BCI	PESOS	MENSUAL		684	15-06-23	2	-	2	-	-	-	-		
LEASING	76.842.600-7	CLINICA REGIONAL LIRCAY	97.004.000-5	CHILE	PESOS	MENSUAL		10.075	22-01-23	9	-	9	-	-	-	-		
LEASING	76.842.600-7	CLINICA REGIONAL LIRCAY	97.006.000-6	BCI	PESOS	MENSUAL		4.070	15-01-23	9	-	9	-	-	-	-		
LEASING	76.842.600-7	CLINICA REGIONAL LIRCAY	97.006.000-6	BCI	PESOS	MENSUAL		4.694	05-01-23	20	-	20	-	-	-	-		
LEASING	76.842.600-7	CLINICA REGIONAL LIRCAY	97.006.000-6	BCI	PESOS	MENSUAL		11.068	15-01-23	23	-	23	-	-	-	-		
LEASING	76.842.600-7	CLINICA REGIONAL LIRCAY	97.006.000-6	BCI	PESOS	MENSUAL		13.519	15-12-23	41	-	41	-	-	-	-		
LEASING	76.057.904-1	HOSPITAL CLÍNICO DEL SUR S.P.A.	97.006.000-6	BCI	PESOS	MENSUAL		2.107	15-07-23	7	-	7	-	-	-	-		
LEASING	76.057.904-1	HOSPITAL CLÍNICO DEL SUR S.P.A.	97.006.000-6	BCI	PESOS	MENSUAL		790	05-06-23	4	-	4	-	-	-	-		
LEASING	76.057.904-1	HOSPITAL CLÍNICO DEL SUR S.P.A.	97.006.000-6	BCI	PESOS	MENSUAL		299	05-05-23	2	-	2	-	-	-	-		
LEASING	76.057.904-1	HOSPITAL CLÍNICO DEL SUR S.P.A.	97.006.000-6	BCI	PESOS	MENSUAL		15.781	05-08-24	59	-	59	-	-	-	-		

Tipo de deuda	Rut entidad deudora	Entidad deudora	Rut acreedor	Acreedor	Moneda	Tipo amortización	Tasa efectiva	Tasa nominal	Valor nominal	Vencimiento	Corriente al 31/12/2022			No Corriente al 31/12/2022			
											Vencimiento			Vencimiento			
											hasta 90 días	más 90 días y hasta 1 año	Total	más de 1 y hasta 3 años	más de 3 y hasta 5 años	más de 5 años	Total
								M\$			M\$	M\$	M\$	M\$	M\$	M\$	
LEASING	76.057.904-1	HOSPITAL CLÍNICO DEL SUR S.P.A.	97.006.000-6	BCI	PESOS	MENSUAL		7.123		15-06-24	16	-	16	-	-	-	-
LEASING	76.057.904-1	HOSPITAL CLÍNICO DEL SUR S.P.A.	97.006.000-6	BCI	PESOS	MENSUAL		9.323		05-09-23	42	-	42	-	-	-	-
LEASING	76.057.904-1	HOSPITAL CLÍNICO DEL SUR S.P.A.	97.006.000-6	BCI	PESOS	MENSUAL		10.207		05-09-23	46	-	46	-	-	-	-
LEASING	76.057.904-1	HOSPITAL CLÍNICO DEL SUR S.P.A.	97.006.000-6	BCI	PESOS	MENSUAL		41.089		15-06-24	93	-	93	-	-	-	-
Obligación Financiera	76.057.904-1	HOSPITAL CLÍNICO DEL SUR S.P.A.	76.645.030-K	ITAU	PESOS	MENSUAL		5.619.404		22-12-31	13.499	-	13.499	-	-	-	-
LEASING	76.057.904-1	HOSPITAL CLÍNICO DEL SUR S.P.A.	76.645.030-K	ITAU	PESOS	MENSUAL		686		01-02-23	12	-	12	-	-	-	-
LEASING	76.057.904-1	HOSPITAL CLÍNICO DEL SUR S.P.A.	76.645.030-K	ITAU	PESOS	MENSUAL		768		10-03-23	5	-	5	-	-	-	-
LEASING	76.057.904-1	HOSPITAL CLÍNICO DEL SUR S.P.A.	76.645.030-K	ITAU	PESOS	MENSUAL		1.269		01-04-23	10	-	10	-	-	-	-
LEASING	76.057.904-1	HOSPITAL CLÍNICO DEL SUR S.P.A.	76.645.030-K	ITAU	PESOS	MENSUAL		1.694		01-03-23	15	-	15	-	-	-	-
LEASING	76.057.904-1	HOSPITAL CLÍNICO DEL SUR S.P.A.	76.645.030-K	ITAU	PESOS	MENSUAL		1.507		10-05-23	8	-	8	-	-	-	-
LEASING	76.057.904-1	HOSPITAL CLÍNICO DEL SUR S.P.A.	76.645.030-K	ITAU	PESOS	MENSUAL		1.537		01-06-23	11	-	11	-	-	-	-
LEASING	76.057.904-1	HOSPITAL CLÍNICO DEL SUR S.P.A.	76.645.030-K	ITAU	PESOS	MENSUAL		679		01-09-23	5	-	5	-	-	-	-
LEASING	76.057.904-1	HOSPITAL CLÍNICO DEL SUR S.P.A.	76.645.030-K	ITAU	PESOS	MENSUAL		24.040		01-04-24	111	-	111	-	-	-	-
LEASING	76.057.904-1	HOSPITAL CLÍNICO DEL SUR S.P.A.	97.004.000-5	CHILE	PESOS	MENSUAL		16.949		05-12-24	55	-	55	-	-	-	-
Obligación Financiera	76.120.416-5	INMOBILIARIA E INV. LIRCAY SPA	97.006.000-6	BCI	UF	MENSUAL		345.827		20-12-27	-	-	-	257	-	-	257
Obligación Financiera	76.120.416-5	INMOBILIARIA E INV. LIRCAY SPA	97.006.000-6	BCI	PESOS	MENSUAL		2.458.898		15-02-23	-	-	-	8.197	-	-	8.197
Obligación Financiera	76.938.460-K	INVERSALUD CENTRO MÉDICO ATACAMA	97.006.000-6	BCI	PESOS	MENSUAL		15.818		24-04-23	12	-	12	-	-	-	-
Obligación Financiera	76.938.460-K	INVERSALUD CENTRO MÉDICO ATACAMA	97.006.000-6	BCI	PESOS	MENSUAL		116.850		19-02-24	746	-	746	-	-	-	-
LEASING	76.751.280-5	PRESTACIONES AMBULATORIAS LAS PORTADA	97.006.000-6	BCI	PESOS	MENSUAL		541.611		05-11-27	1.898	21.291	23.189	42.582	40.808	-	83.390
LEASING	76.751.280-5	PRESTACIONES AMBULATORIAS LAS PORTADA	97.006.000-6	BCI	PESOS	MENSUAL		66.265		15-11-27	145	2.605	2.750	5.216	4.993	-	10.209
LEASING	76.751.280-5	PRESTACIONES AMBULATORIAS LAS PORTADA	97.006.000-6	BCI	PESOS	MENSUAL		42.735		15-12-26	121	2.362	2.483	4.724	2.362	-	7.086
LEASING	76.825.510-5	RESONANCIA MAGNETICA ANDES S.A.	97.006.000-6	BCI	PESOS	MENSUAL		273.540		15-05-26	702	17.143	17.845	34.285	7.143	-	41.428
LEASING	76.825.510-5	RESONANCIA MAGNETICA ANDES S.A.	97.006.000-6	BCI	PESOS	MENSUAL		1.929		15-07-23	6	428	434	-	-	-	-
LEASING	96.789.430-3	SOC RADIOLOGICA LOS ANDES	97.006.000-6	BCI	PESOS	MENSUAL		939		05-06-23	5	214	219	-	-	-	-
LEASING	96.789.430-3	SOC RADIOLOGICA LOS ANDES	97.006.000-6	BCI	PESOS	MENSUAL		91.160		15-11-27	246	4.135	4.381	8.270	7.926	-	16.196
LEASING	96.789.430-3	SOC RADIOLOGICA LOS ANDES	97.006.000-6	BCI	PESOS	MENSUAL		162.693		15-11-27	439	7.380	7.819	14.760	14.145	-	28.905
Total											38.185	99.453	137.638	193.594	108.245	-	301.839

Tipo de deuda	Rut entidad deudora	Entidad deudora	Rut acreedor	Acreedor	Moneda	Tipo amortización	Tasa efectiva	Tasa nominal	Valor nominal	Vencimiento	Corriente al 31/12/2021			No Corriente al 31/12/2021			
											Vencimiento			Vencimiento			
											hasta 90 días	más 90 días y hasta 1 año	Total	más de 1 y hasta 3 años	más de 3 y hasta 5 años	más de 5 años	Total
Obligación Financiera	76.057.904-1	HOSPITAL CLÍNICO DEL SUR S.P.A	76.645.030-K	ITAU	PESOS	MENSUAL			6.076.087	20-01-22		14.501	-	14.501	-	-	-
LEASING	76.057.904-1	HOSPITAL CLÍNICO DEL SUR S.P.A	76.645.030-K	ITAU	PESOS	MENSUAL			2.230	01-01-22		13	-	13	-	-	-
LEASING	76.057.904-1	HOSPITAL CLÍNICO DEL SUR S.P.A	76.645.030-K	ITAU	PESOS	MENSUAL			2.000	10-01-22		9	-	9	-	-	-
LEASING	76.057.904-1	HOSPITAL CLÍNICO DEL SUR S.P.A	76.645.030-K	ITAU	PESOS	MENSUAL			4.125	10-01-22		21	-	21	-	-	-
LEASING	76.057.904-1	HOSPITAL CLÍNICO DEL SUR S.P.A	76.645.030-K	ITAU	PESOS	MENSUAL			9.188	01-01-22		54	-	54	-	-	-
LEASING	76.057.904-1	HOSPITAL CLÍNICO DEL SUR S.P.A	76.645.030-K	ITAU	PESOS	MENSUAL			12.116	01-01-22		72	-	72	-	-	-
LEASING	76.057.904-1	HOSPITAL CLÍNICO DEL SUR S.P.A	76.645.030-K	ITAU	PESOS	MENSUAL			6.438	01-01-22		39	-	39	-	-	-
LEASING	76.057.904-1	HOSPITAL CLÍNICO DEL SUR S.P.A	76.645.030-K	ITAU	PESOS	MENSUAL			5.493	10-01-22		23	-	23	-	-	-
LEASING	76.057.904-1	HOSPITAL CLÍNICO DEL SUR S.P.A	76.645.030-K	ITAU	PESOS	MENSUAL			5.227	01-01-22		32	-	32	-	-	-
LEASING	76.057.904-1	HOSPITAL CLÍNICO DEL SUR S.P.A	76.645.030-K	ITAU	PESOS	MENSUAL			6.073	10-01-22		26	-	26	-	-	-
LEASING	76.057.904-1	HOSPITAL CLÍNICO DEL SUR S.P.A	76.645.030-K	ITAU	PESOS	MENSUAL			1.653	01-01-22		12	-	12	-	-	-
LEASING	76.057.904-1	HOSPITAL CLÍNICO DEL SUR S.P.A	76.645.030-K	ITAU	PESOS	MENSUAL			43.653	01-01-22		189	-	189	-	-	-
LEASING	76.057.904-1	HOSPITAL CLÍNICO DEL SUR S.P.A	97.006.000-6	CHILE	PESOS	MENSUAL			24.772	05-01-22		81	-	81	-	-	-
LEASING	76.057.904-1	HOSPITAL CLÍNICO DEL SUR S.P.A	97.004.000-5	BCI	PESOS	MENSUAL			26.003	05-01-22		93	-	93	-	-	-
LEASING	76.057.904-1	HOSPITAL CLÍNICO DEL SUR S.P.A	97.006.000-6	BCI	PESOS	MENSUAL			23.751	05-01-22		96	-	96	-	-	-
LEASING	76.057.904-1	HOSPITAL CLÍNICO DEL SUR S.P.A	97.006.000-6	BCI	PESOS	MENSUAL			70.667	15-01-22		152	-	152	-	-	-
LEASING	76.057.904-1	HOSPITAL CLÍNICO DEL SUR S.P.A	97.006.000-6	BCI	PESOS	MENSUAL			25.889	05-01-22		105	-	105	-	-	-
LEASING	76.057.904-1	HOSPITAL CLÍNICO DEL SUR S.P.A	97.006.000-6	BCI	PESOS	MENSUAL			12.257	15-01-22		26	-	26	-	-	-
LEASING	76.057.904-1	HOSPITAL CLÍNICO DEL SUR S.P.A	97.006.000-6	BCI	PESOS	MENSUAL			1.626	05-01-22		7	-	7	-	-	-
LEASING	76.057.904-1	HOSPITAL CLÍNICO DEL SUR S.P.A	97.006.000-6	BCI	PESOS	MENSUAL			1.226	05-01-22		19	-	19	-	-	-
LEASING	76.057.904-1	HOSPITAL CLÍNICO DEL SUR S.P.A	97.006.000-6	BCI	PESOS	MENSUAL			3.909	05-01-22		13	-	13	-	-	-
LEASING	76.057.904-1	HOSPITAL CLÍNICO DEL SUR S.P.A	97.006.000-6	BCI	PESOS	MENSUAL			6.456	15-01-22		18	-	18	-	-	-
LEASING	76.057.904-1	HOSPITAL CLÍNICO DEL SUR S.P.A	97.006.000-6	BCI	PESOS	MENSUAL			2.748	05-01-22		7	-	7	-	-	-
LEASING	76.057.904-1	HOSPITAL CLÍNICO DEL SUR S.P.A	97.006.000-6	BCI	PESOS	MENSUAL			1.667	05-01-22		6	-	6	-	-	-
LEASING	76.010.492-2	CENTRO ESPECIALIDADES MEDICAS DEL SUR	97.006.000-6	BCI	PESOS	MENSUAL			31.914	05-01-22		124	-	124	-	-	-
LEASING	76.010.492-2	CENTRO ESPECIALIDADES MEDICAS DEL SUR	97.006.000-6	BCI	PESOS	MENSUAL			4.115	15-01-22		12	-	12	-	-	-
LEASING	76.010.492-2	CENTRO ESPECIALIDADES MEDICAS DEL SUR	97.006.000-6	BCI	PESOS	MENSUAL			251	15-01-22		1	-	1	-	-	-
LEASING	76.010.492-2	CENTRO ESPECIALIDADES MEDICAS DEL SUR	97.006.000-6	BCI	PESOS	MENSUAL			136.535	05-01-22		659	-	659	-	-	-

Tipo de deuda	Rut entidad deudora	Entidad deudora	Rut acreedor	Acreedor	Moneda	Tipo amortización	Tasa efectiva	Tasa nominal	Valor nominal	Vencimiento	Corriente al 31/12/2021			No Corriente al 31/12/2021			
											Vencimiento			Vencimiento			
											hasta 90 días	más 90 días y hasta 1 año	Total	más de 1 y hasta 3 años	más de 3 y hasta 5 años	más de 5 años	Total
								M\$			M\$	M\$	M\$	M\$	M\$	M\$	
LEASING	76.010.492-2	CENTRO ESPECIALIDADES MEDICAS DEL SUR	97.006.000-6	BCI	PESOS	MENSUAL		28.645		15-01-22	85	-	85	-	-	-	-
LEASING	76.010.492-2	CENTRO ESPECIALIDADES MEDICAS DEL SUR	97.006.000-6	BCI	PESOS	MENSUAL		17.776		05-01-22	82	-	82	-	-	-	-
LEASING	76.010.492-2	CENTRO ESPECIALIDADES MEDICAS DEL SUR	97.006.000-6	BCI	PESOS	MENSUAL		31.914		05-01-22	594	1.782	2.376	4.159	-	-	4.159
LEASING	76.010.492-2	CENTRO ESPECIALIDADES MEDICAS DEL SUR	97.006.000-6	BCI	PESOS	MENSUAL		4.115		15-01-22	220	587	807	-	-	-	-
LEASING	76.010.492-2	CENTRO ESPECIALIDADES MEDICAS DEL SUR	97.006.000-6	BCI	PESOS	MENSUAL		251		15-01-22	47	-	47	-	-	-	-
LEASING	76.010.492-2	CENTRO ESPECIALIDADES MEDICAS DEL SUR	97.006.000-6	BCI	PESOS	MENSUAL		136.535		05-01-22	1.529	4.588	6.117	18.351	6.118	-	24.469
LEASING	76.010.492-2	CENTRO ESPECIALIDADES MEDICAS DEL SUR	97.006.000-6	BCI	PESOS	MENSUAL		28.645		15-01-22	321	963	1.284	3.850	1.285	-	5.135
LEASING	76.010.492-2	CENTRO ESPECIALIDADES MEDICAS DEL SUR	97.006.000-6	BCI	PESOS	MENSUAL		17.776		05-01-22	662	1.987	2.649	883	-	-	883
LEASING	76.063.562-6	CENTRO MEDICO LIRCAY	97.006.000-6	BCI	PESOS	MENSUAL		61.708		15-01-22	156	-	156	-	-	-	-
LEASING	76.063.562-6	CENTRO MEDICO LIRCAY	97.006.000-6	BCI	PESOS	MENSUAL		50.928		05-01-22	240	-	240	-	-	-	-
LEASING	76.063.562-6	CENTRO MEDICO LIRCAY	97.006.000-6	BCI	PESOS	MENSUAL		251		15-01-22	1	-	1	-	-	-	-
LEASING	76.063.562-6	CENTRO MEDICO LIRCAY	97.006.000-6	BCI	PESOS	MENSUAL		421		15-01-22	1	-	1	-	-	-	-
LEASING	76.063.562-6	CENTRO MEDICO LIRCAY	97.006.000-6	BCI	PESOS	MENSUAL		6.080		15-01-22	20	-	20	-	-	-	-
LEASING	76.063.562-6	CENTRO MEDICO LIRCAY	97.006.000-6	BCI	PESOS	MENSUAL		46.792		15-01-22	126	-	126	-	-	-	-
LEASING	76.063.562-6	CENTRO MEDICO LIRCAY	97.006.000-6	BCI	PESOS	MENSUAL		61.708		15-01-22	589	1.768	2.357	7.073	4.519	-	11.592
LEASING	76.063.562-6	CENTRO MEDICO LIRCAY	97.006.000-6	BCI	PESOS	MENSUAL		50.928		05-01-22	570	1.711	2.281	6.845	2.000	-	8.845
LEASING	76.063.562-6	CENTRO MEDICO LIRCAY	97.006.000-6	BCI	PESOS	MENSUAL		251		15-01-22	48	-	48	-	-	-	-
LEASING	76.063.562-6	CENTRO MEDICO LIRCAY	97.006.000-6	BCI	PESOS	MENSUAL		421		15-01-22	23	60	83	-	-	-	-
LEASING	76.063.562-6	CENTRO MEDICO LIRCAY	97.006.000-6	BCI	PESOS	MENSUAL		6.080		15-01-22	1.166	-	1.166	-	-	-	-
LEASING	76.063.562-6	CENTRO MEDICO LIRCAY	97.006.000-6	BCI	PESOS	MENSUAL		46.792		15-01-22	858	2.575	3.433	6.295	-	-	6.295
LEASING	76.842.600-7	CLINICA REGIONAL LIRCAY	97.004.000-5	CHILE	UF	MENSUAL		1.296		26-01-22	1	-	1	-	-	-	-
LEASING	76.842.600-7	CLINICA REGIONAL LIRCAY	97.004.000-5	CHILE	PESOS	MENSUAL		15.752		22-01-22	14	-	14	-	-	-	-
LEASING	76.842.600-7	CLINICA REGIONAL LIRCAY	97.006.000-6	BCI	PESOS	MENSUAL		8.443		15-01-22	18	-	18	-	-	-	-
LEASING	76.842.600-7	CLINICA REGIONAL LIRCAY	97.006.000-6	BCI	PESOS	MENSUAL		18.350		15-01-22	39	-	39	-	-	-	-
LEASING	76.842.600-7	CLINICA REGIONAL LIRCAY	97.006.000-6	BCI	PESOS	MENSUAL		9.454		05-01-22	36	-	36	-	-	-	-
LEASING	76.842.600-7	CLINICA REGIONAL LIRCAY	97.006.000-6	BCI	PESOS	MENSUAL		713		05-01-22	4	-	4	-	-	-	-
LEASING	76.842.600-7	CLINICA REGIONAL LIRCAY	97.006.000-6	BCI	PESOS	MENSUAL		2.379		15-01-22	7	-	7	-	-	-	-
LEASING	76.842.600-7	CLINICA REGIONAL LIRCAY	97.006.000-6	BCI	PESOS	MENSUAL		28.474		15-01-22	82	-	82	-	-	-	-
Obligación Financiera	76.120.416-5	INMOBILIARIA E INV. LIRCAY SPA	97.006.000-6	BCI	PESOS	MENSUAL		368.190		20-01-22	242	-	242	-	-	-	-
Obligación Financiera	76.120.416-5	INMOBILIARIA E INV. LIRCAY SPA	97.006.000-6	BCI	UF	MENSUAL		2.855.646		15-01-22	9.430	-	9.430	-	-	-	-

Tipo de deuda	Rut entidad deudora	Entidad deudora	Rut acreedor	Acreedor	Moneda	Tipo amortización	Tasa efectiva	Tasa nominal	Valor nominal	Vencimiento	Corriente al 31/12/2021			No Corriente al 31/12/2021			
											Vencimiento			Vencimiento			
											hasta 90 días	más 90 días y hasta 1 año	Total	más de 1 y hasta 3 años	más de 3 y hasta 5 años	más de 5 años	Total
										M\$	M\$	M\$	M\$	M\$	M\$	M\$	
Obligación Financiera	76.073.658-9	CLINICA PUERTO MONTT SPA	76444740-9	BICE	UF	MENSUAL			1.666.207	15-01-22	1.398	-	1.398	-	-	-	-
Obligación Financiera	76.073.658-9	CLINICA PUERTO MONTT SPA	76444740-9	BICE	UF	MENSUAL			1.147.832	15-01-22	963	-	963	-	-	-	-
Obligación Financiera	76.073.658-9	CLINICA PUERTO MONTT SPA	76444740-9	BICE	UF	MENSUAL			674.205	15-01-22	566	-	566	-	-	-	-
LEASING	76.073.658-9	CLINICA PUERTO MONTT SPA	97.006.000-6	BCI	PESOS	MENSUAL			17.967	05-01-22	35	-	35	-	-	-	-
LEASING	76.073.658-9	CLINICA PUERTO MONTT SPA	97.006.000-6	BCI	PESOS	MENSUAL			4.331	15-01-22	8	-	8	-	-	-	-
LEASING	76.073.658-9	CLINICA PUERTO MONTT SPA	97.006.000-6	BCI	PESOS	MENSUAL			8.847	05-01-22	18	-	18	-	-	-	-
LEASING	76.073.658-9	CLINICA PUERTO MONTT SPA	97.006.000-6	BCI	PESOS	MENSUAL			10.749	17-01-22	43	-	43	-	-	-	-
LEASING	76.073.658-9	CENTRO MEDICO PUERTO MONTT	97.006.000-6	BCI	PESOS	MENSUAL			357.459	15-01-22	815	-	815	-	-	-	-
LEASING	76.073.658-9	CENTRO MEDICO PUERTO MONTT	97.006.000-6	BCI	PESOS	MENSUAL			24.679	15-01-22	99	-	99	-	-	-	-
Obligación Financiera	76.073.658-9	CLINICA PUERTO MONTT SPA	97.006.000-6	BCI	PESOS	MENSUAL			499.864	15-01-22	672	-	672	-	-	-	-
LEASING	76.073.658-9	CLINICA PUERTO MONTT SPA	97.006.000-6	BCI	PESOS	MENSUAL			1.942	15-01-22	5	-	5	-	-	-	-
LEASING	76.073.658-9	CLINICA PUERTO MONTT SPA	97.006.000-6	BCI	PESOS	MENSUAL			8.052	05-01-22	21	-	21	-	-	-	-
LEASING	76.073.658-9	CLINICA PUERTO MONTT SPA	97.006.000-6	BCI	PESOS	MENSUAL			1.836	15-01-22	5	-	5	-	-	-	-
LEASING	76.073.658-9	CLINICA PUERTO MONTT SPA	97.006.000-6	BCI	PESOS	MENSUAL			4.918	05-01-22	11	-	11	-	-	-	-
LEASING	76.073.658-9	CLINICA PUERTO MONTT SPA	97.006.000-6	BCI	PESOS	MENSUAL			47.674	05-01-22	208	-	208	-	-	-	-
LEASING	76.073.658-9	CLINICA PUERTO MONTT SPA	97.006.000-6	BCI	PESOS	MENSUAL			23.990	05-01-22	64	-	64	-	-	-	-
LEASING	76.444.740-9	CENTRO MEDICO PUERTO MONTT	97.006.000-6	BCI	PESOS	MENSUAL			36.255	15-01-22	149	-	149	-	-	-	-
LEASING	76.444.740-9	CENTRO MEDICO PUERTO MONTT	97.006.000-6	BCI	UF	MENSUAL			54.019	15-01-22	124	-	124	-	-	-	-
LEASING	76.444.740-9	CENTRO MEDICO PUERTO MONTT	97.006.000-6	BCI	PESOS	MENSUAL			5.156	23-01-22	24	-	24	-	-	-	-
LEASING	76.444.740-9	CENTRO MEDICO PUERTO MONTT	97.006.000-6	BCI	PESOS	MENSUAL			604	23-01-22	2	-	2	-	-	-	-
LEASING	76.444.740-9	CENTRO MEDICO PUERTO MONTT	97.006.000-6	BCI	PESOS	MENSUAL			36.255	15-01-22	6.294	-	6.294	-	-	-	-
LEASING	76.444.740-9	CENTRO MEDICO PUERTO MONTT	97.006.000-6	BCI	UF	MENSUAL			54.019	15-01-22	9.673	-	9.673	-	-	-	-
LEASING	76.444.740-9	CENTRO MEDICO PUERTO MONTT	97.006.000-6	BCI	PESOS	MENSUAL			5.156	23-01-22	205	616	821	137	-	-	137
LEASING	76.444.740-9	CENTRO MEDICO PUERTO MONTT	97.006.000-6	BCI	PESOS	MENSUAL			604	23-01-22	30	79	109	-	-	-	-
LEASING	76.444.740-9	CENTRO MEDICO PUERTO MONTT	97.006.000-6	BCI	PESOS	MENSUAL			357.459	15-01-22	4.274	12.821	17.095	51.286	7.123	-	58.409
LEASING	76.444.740-9	CENTRO MEDICO PUERTO MONTT	97.006.000-6	BCI	PESOS	MENSUAL			24.679	15-01-22	256	770	1.026	3.078	1.284	-	4.362
LEASING	76.172.089-9	CLINICA PUERTO MONTT SPA	97.006.000-6	BCI	PESOS	MENSUAL			22.626	15-01-22	64	-	64	-	-	-	-
LEASING	99.537.800-0	CLINICA PORTADA	97.006.000-6	BCI	PESOS	MENSUAL			1.245	01-01-22	3	-	3	-	-	-	-

Tipo de deuda	Rut entidad deudora	Entidad deudora	Rut acreedor	Acreedor	Moneda	Tipo amortización	Tasa efectiva	Tasa nominal	Valor nominal	Vencimiento	Corriente al 31/12/2021			No Corriente al 31/12/2021				
											Vencimiento			Vencimiento			Total	Total
											hasta 90 días	más 90 días y hasta 1 año	Total	más de 1 y hasta 3 años	más de 3 y hasta 5 años	más de 5 años		
M\$	M\$	M\$	M\$	M\$	M\$	M\$												
LEASING	99.537.800-0	CLINICA PORTADA	97.006.000-6	BCI	PESOS	MENSUAL		14.818	05-01-22	59	-	59	-	-	-	-		
LEASING	99.537.800-0	CLINICA PORTADA	97.006.000-6	BCI	PESOS	MENSUAL		49.963	15-01-22	130	-	130	-	-	-	-		
LEASING	99.537.800-0	CLINICA PORTADA	97.006.000-6	BCI	PESOS	MENSUAL		13.958	15-01-22	39	-	39	-	-	-	-		
LEASING	99.537.800-0	CLINICA PORTADA	97.006.000-6	BCI	PESOS	MENSUAL		15.609	15-01-22	42	-	42	-	-	-	-		
LEASING	99.537.800-0	CLINICA PORTADA	97.006.000-6	BCI	PESOS	MENSUAL		31.464	15-01-22	59	-	59	-	-	-	-		
LEASING	99.537.800-0	CLINICA PORTADA	76.645.030-K	ITAU	PESOS	MENSUAL		1.983	01-01-22	11	-	11	-	-	-	-		
LEASING	99.537.800-0	CLINICA PORTADA	76.645.030-K	ITAU	PESOS	MENSUAL		21.206	05-01-22	108	-	108	-	-	-	-		
LEASING	76.751.280-5	PRESTACIONES AMBULATORIAS LAS PORTADA	97.006.000-6	BCI	PESOS	MENSUAL		561.663	05-01-22	2.223	-	2.223	-	-	-	-		
LEASING	76.751.280-5	PRESTACIONES AMBULATORIAS LAS PORTADA	97.006.000-6	BCI	PESOS	MENSUAL		68.178	15-01-22	170	-	170	-	-	-	-		
LEASING	76.751.280-5	PRESTACIONES AMBULATORIAS LAS PORTADA	97.006.000-6	BCI	PESOS	MENSUAL		52.716	15-01-22	147	-	147	-	-	-	-		
LEASING	76.751.280-5	PRESTACIONES AMBULATORIAS LAS PORTADA	97.006.000-6	BCI	PESOS	MENSUAL		561.663	05-01-22	5.322	15.968	21.290	63.873	40.808	-	104.681		
LEASING	76.751.280-5	PRESTACIONES AMBULATORIAS LAS PORTADA	97.006.000-6	BCI	PESOS	MENSUAL		68.178	15-01-22	651	1.954	2.605	7.814	4.993	-	12.807		
LEASING	76.751.280-5	PRESTACIONES AMBULATORIAS LAS PORTADA	97.006.000-6	BCI	PESOS	MENSUAL		52.716	15-01-22	591	1.771	2.362	7.086	2.362	-	9.448		
Obligación Financiera	99.537.800-0	CLINICA PORTADA	76.645.030-K	ITAU	PESOS	MENSUAL		122.862	02-01-22	16	-	16	-	-	-	-		
Obligación Financiera	99.537.800-0	CLINICA PORTADA	76.645.030-K	ITAU	PESOS	MENSUAL		2.245.898	20-01-22	5.125	-	5.125	-	-	-	-		
LEASING	96.921.660-4	CLINICA LOS COIHUES S.P.A	97.006.000-6	BCI	PESOS	MENSUAL		1.664	05-01-22	6	-	6	-	-	-	-		
LEASING	96.921.660-4	CLINICA LOS COIHUES S.P.A	97.006.000-6	BCI	PESOS	MENSUAL		159	15-01-22	1	-	1	-	-	-	-		
LEASING	96.921.660-4	CLINICA LOS COIHUES S.P.A	97.006.000-6	BCI	PESOS	MENSUAL		756	15-01-22	3	-	3	-	-	-	-		
LEASING	96.921.660-4	CLINICA LOS COIHUES S.P.A	97.006.000-6	BCI	PESOS	MENSUAL		2.020	05-01-22	8	-	8	-	-	-	-		
LEASING	96.921.660-4	CLINICA LOS COIHUES S.P.A	97.006.000-6	BCI	PESOS	MENSUAL		829	15-01-22	3	-	3	-	-	-	-		
LEASING	96.921.660-4	CLINICA LOS COIHUES S.P.A	97.006.000-6	BCI	PESOS	MENSUAL		1.475	15-01-22	4	-	4	-	-	-	-		
LEASING	96.921.660-4	CLINICA LOS COIHUES S.P.A	97.006.000-6	BCI	PESOS	MENSUAL		5.553	15-01-22	16	-	16	-	-	-	-		
LEASING	96.921.660-4	CLINICA LOS COIHUES S.P.A	97.006.000-6	BCI	PESOS	MENSUAL		1.873	15-01-22	5	-	5	-	-	-	-		
Obligación Financiera	96.921.660-4	CLINICA LOS COIHUES S.P.A	76.645.030-K	ITAU	UF	MENSUAL		3.309.806	22-01-22	3.510	-	3.510	-	-	-	-		
LEASING	76.095.221-4	CENTRO MÉDICO DIAGNOSTICO ATACAMA S.P.A	97.006.000-6	BCI	PESOS	MENSUAL		112.814	15-01-22	300	-	300	-	-	-	-		

Tipo de deuda	Rut entidad deudora	Entidad deudora	Rut acreedor	Acreedor	Moneda	Tipo amortización	Tasa efectiva	Tasa nominal	Valor nominal	Vencimiento	Corriente al 31/12/2021			No Corriente al 31/12/2021				
											Vencimiento			Vencimiento			Total	Total
											hasta 90 días	más 90 días y hasta 1 año	Total	más de 1 y hasta 3 años	más de 3 y hasta 5 años	más de 5 años		
M\$	M\$	M\$	M\$	M\$	M\$	M\$												
LEASING	76.095.221-4	CENTRO MÉDICO DIAGNOSTICO ATACAMA S.P.A	97.006.000-6	BCI	PESOS	MENSUAL		30.741	05-01-22	119	-	119	-	-	-	-		
LEASING	76.095.221-4	CENTRO MÉDICO DIAGNOSTICO ATACAMA S.P.A	97.006.000-6	BCI	PESOS	MENSUAL		4.152	15-01-22	12	-	12	-	-	-	-		
LEASING	76.095.221-4	CENTRO MÉDICO DIAGNOSTICO ATACAMA S.P.A	97.006.000-6	BCI	PESOS	MENSUAL		112.814	15-01-22	1.077	3.233	4.310	12.931	8.261	-	21.192		
LEASING	76.095.221-4	CENTRO MÉDICO DIAGNOSTICO ATACAMA S.P.A	97.006.000-6	BCI	PESOS	MENSUAL		30.741	05-01-22	572	1.717	2.289	4.006	-	-	4.006		
LEASING	76.095.221-4	CENTRO MÉDICO DIAGNOSTICO ATACAMA S.P.A	97.006.000-6	BCI	PESOS	MENSUAL		4.152	15-01-22	131	394	525	306	-	-	306		
Obligación Financiera	76.938.510-K	CLINCA ATACAMA SPA	76.645.030-K	ITAU	PESOS	MENSUAL		198.952	29-01-22	53	-	53	-	-	-	-		
Obligación Financiera	76.938.510-K	CLINCA ATACAMA SPA	97.006.000-6	BCI	PESOS	MENSUAL		497.125	14-01-22	849	-	849	-	-	-	-		
Obligación Financiera	76.938.510-K	CLINCA ATACAMA SPA	76.645.030-K	ITAU	PESOS	MENSUAL		495.248	20-01-22	991	-	991	-	-	-	-		
Obligación Financiera	76.938.510-K	CLINCA ATACAMA SPA	76.645.030-K	ITAU	PESOS	MENSUAL		2.491.232	18-01-22	6.916	-	6.916	-	-	-	-		
LEASING	76.938.510-K	CLINCA ATACAMA SPA	97.006.000-6	BCI	PESOS	MENSUAL		19.474	05-01-22	92	-	92	-	-	-	-		
LEASING	76.938.510-K	CLINCA ATACAMA SPA	97.006.000-6	BCI	PESOS	MENSUAL		21.268	15-01-22	63	-	63	-	-	-	-		
LEASING	76.938.510-K	CLINICA ATACAMA SPA	76.645.030-K	ITAU	PESOS	MENSUAL		1.852	10-01-22	6	-	6	-	-	-	-		
LEASING	76.938.510-K	CLINICA ATACAMA SPA	76.645.030-K	ITAU	PESOS	MENSUAL		662	10-01-22	3	-	3	-	-	-	-		
LEASING	76.938.510-K	CLINICA ATACAMA SPA	97.006.000-6	BCI	PESOS	MENSUAL		23.794	15-01-22	46	-	46	-	-	-	-		
LEASING	76.938.510-K	CLINICA ATACAMA SPA	97.006.000-6	BCI	PESOS	MENSUAL		6.761	15-01-22	13	-	13	-	-	-	-		
LEASING	76.938.510-K	CLINICA ATACAMA SPA	97.006.000-6	BCI	PESOS	MENSUAL		368	15-01-22	1	-	1	-	-	-	-		
Obligación Financiera	76.938.460-K	INVERSALUD CENTRO MÉDICO ATACAMA	97.006.000-6	BCI	PESOS	MENSUAL		534.492	17-01-22	1.662	-	1.662	-	-	-	-		
Obligación Financiera	76.095.221-4	INVERSALUD CENTRO MÉDICO ATACAMA	97.006.000-6	BCI	PESOS	MENSUAL		82.387	24-01-22	72	-	72	-	-	-	-		
LEASING	96.662.020-K	CLINICA LOS ANDES S.A	97.006.000-6	BCI	PESOS	MENSUAL		5.682	15-01-22	15	-	15	-	-	-	-		
LEASING	96.662.020-K	CLINICA LOS ANDES S.A	97.006.000-6	BCI	PESOS	MENSUAL		1.027	01-01-22	7	-	7	-	-	-	-		
LEASING	96.662.020-K	CLINICA LOS ANDES S.A	97.006.000-6	BCI	PESOS	MENSUAL		30.902	01-01-22	101	-	101	-	-	-	-		
LEASING	96.662.020-K	CLINICA LOS ANDES S.A	97.006.000-6	BCI	PESOS	MENSUAL		11.178	01-01-22	52	-	52	-	-	-	-		
LEASING	96.662.020-K	CLINICA LOS ANDES S.A	97.006.000-6	BCI	PESOS	MENSUAL		93	28-01-22	1	-	1	-	-	-	-		
LEASING	96.662.020-K	CLINICA LOS ANDES S.A	97.006.000-6	BCI	PESOS	MENSUAL		349	01-01-22	5	-	5	-	-	-	-		
LEASING	96.662.020-K	CLINICA LOS ANDES S.A	97.006.000-6	BCI	PESOS	MENSUAL		3.310	10-01-22	15	-	15	-	-	-	-		
LEASING	96.662.020-K	CLINICA LOS ANDES S.A	97.006.000-6	BCI	PESOS	MENSUAL		18.707	15-01-22	55	-	55	-	-	-	-		
LEASING	96.662.020-K	CLINICA LOS ANDES S.A	97.006.000-6	BCI	PESOS	MENSUAL		26.443	01-01-22	54	-	54	-	-	-	-		
LEASING	96.662.020-K	CLINICA LOS ANDES S.A	97.004.000-5	CHILE	PESOS	MENSUAL		17.734	05-01-22	18	-	18	-	-	-	-		
LEASING	96.662.020-K	CLINICA LOS ANDES S.A	76.645.030-K	ITAU	PESOS	MENSUAL		4.086	28-01-22	7	-	7	-	-	-	-		

Tipo de deuda	Rut entidad deudora	Entidad deudora	Rut acreedor	Acreedor	Moneda	Tipo amortización	Tasa efectiva	Tasa nominal	Valor nominal	Vencimiento	Corriente al 31/12/2021			No Corriente al 31/12/2021				
											Vencimiento			Vencimiento				
											hasta 90 días	más 90 días y hasta 1 año	Total	más de 1 y hasta 3 años	más de 3 y hasta 5 años	más de 5 años	Total	
									M\$			M\$	M\$	M\$	M\$	M\$	M\$	
LEASING	96.662.020-K	CLINICA LOS ANDES S.A	76.645.030-K	ITAU	PESOS	MENSUAL			4.158	05-01-22		15	-	15	-	-	-	-
LEASING	96.662.020-K	CLINICA LOS ANDES S.A	76.645.030-K	ITAU	PESOS	MENSUAL			5.261	10-01-22		31	-	31	-	-	-	-
LEASING	96.662.020-K	CLINICA LOS ANDES S.A	76.645.030-K	ITAU	PESOS	MENSUAL			1.178	15-01-22		-	-	-	-	-	-	-
LEASING	96.662.020-K	CLINICA LOS ANDES S.A	76.645.030-K	ITAU	PESOS	MENSUAL			828	05-01-22		2	-	2	-	-	-	-
LEASING	96.662.020-K	CLINICA LOS ANDES S.A	76.645.030-K	ITAU	PESOS	MENSUAL			4.333	05-01-22		31	-	31	-	-	-	-
LEASING	96.662.020-K	CLINICA LOS ANDES S.A	76.645.030-K	ITAU	PESOS	MENSUAL			20.149	15-01-22		143	-	143	-	-	-	-
LEASING	96.662.020-K	CLINICA LOS ANDES S.A	76.645.030-K	ITAU	PESOS	MENSUAL			10.835	05-01-22		53	-	53	-	-	-	-
LEASING	96.662.020-K	CLINICA LOS ANDES S.A	76.645.030-K	ITAU	PESOS	MENSUAL			10.386	15-01-22		34	-	34	-	-	-	-
LEASING	96.662.020-K	CLINICA LOS ANDES S.A	76.645.030-K	ITAU	PESOS	MENSUAL			22	15-01-22		4	-	4	-	-	-	-
LEASING	76.825.510-5	RESONANCIA MAGNETICA ANDES S.A	97.006.000-6	BCI	PESOS	MENSUAL			351.932	15-01-22		829	-	829	-	-	-	-
LEASING	76.825.510-5	RESONANCIA MAGNETICA ANDES S.A	97.006.000-6	BCI	PESOS	MENSUAL			5.821	15-01-22		14	-	14	-	-	-	-
LEASING	76.825.510-5	RESONANCIA MAGNETICA ANDES S.A	97.006.000-6	BCI	PESOS	MENSUAL			351.932	15-01-22		4.286	12.857	17.143	51.427	7.143	-	58.570
LEASING	76.825.510-5	RESONANCIA MAGNETICA ANDES S.A	97.006.000-6	BCI	PESOS	MENSUAL			5.821	15-01-22		183	550	733	428	-	-	428
LEASING	96.789.430-3	SOC RADIOLOGICA LOS ANDES	97.006.000-6	BCI	PESOS	MENSUAL			3.219	05-01-22		14	-	14	-	-	-	-
LEASING	96.789.430-3	SOC RADIOLOGICA LOS ANDES	97.006.000-6	BCI	PESOS	MENSUAL			108.230	05-01-22		270	-	270	-	-	-	-
LEASING	96.789.430-3	SOC RADIOLOGICA LOS ANDES	97.006.000-6	BCI	PESOS	MENSUAL			193.159	15-01-22		481	-	481	-	-	-	-
LEASING	96.789.430-3	SOC RADIOLOGICA LOS ANDES	97.006.000-6	BCI	PESOS	MENSUAL			663	15-01-22		2	-	2	-	-	-	-
LEASING	96.789.430-3	SOC RADIOLOGICA LOS ANDES	97.006.000-6	BCI	PESOS	MENSUAL			3.219	05-01-22		107	321	428	215	-	-	215
LEASING	96.789.430-3	SOC RADIOLOGICA LOS ANDES	97.006.000-6	BCI	PESOS	MENSUAL			108.230	05-01-22		1.034	3.101	4.135	12.405	7.927	-	20.332
LEASING	96.789.430-3	SOC RADIOLOGICA LOS ANDES	97.006.000-6	BCI	PESOS	MENSUAL			193.159	15-01-22		1.845	5.535	7.380	22.140	14.145	-	36.285
LEASING	96.789.430-3	SOC RADIOLOGICA LOS ANDES	97.006.000-6	BCI	PESOS	MENSUAL			663	15-01-22		127	-	127	-	-	-	-
Obligación Financiera	96.662.020-K	CLINICA LOS ANDES S.A	76.645.030-K	ITAU	PESOS	MENSUAL			6.597	29-01-22		11	-	11	-	-	-	-
Obligación Financiera	96.662.020-K	CLINICA LOS ANDES S.A	76.645.030-K	ITAU	PESOS	MENSUAL			331.189	14-01-22		769	-	769	-	-	-	-
Obligación Financiera	96.662.020-K	CLINICA LOS ANDES S.A	97.006.000-6	BCI	PESOS	MENSUAL			86.562	13-01-22		20	-	20	-	-	-	-
Total												101.512	77.708	179.220	284.588	107.968	-	392.556

Nota 29 PRESTACIONES POR PAGAR

El detalle de las prestaciones por pagar es el siguiente:

Detalle	Corrientes	
	31/12/2022	31/12/2021
	M\$	M\$
Indemnizaciones por pagar	343.747	-
Subsidios por pagar	20.751.160	17.959.763
Pensiones por pagar	802.853	1.191.144
Prestaciones médicas por pagar	-	-
Beneficios por pagar (Art. 77 bis Ley N°16.744)	-	-
Montos adeudados al empleador en virtud de convenios		
Concurrencias por pensiones:	-	-
Asociación Chilena de Seguridad	-	-
Mutual de Seguridad de la C. Ch. C.	-	19.253
Instituto de Seguridad del Trabajo	390.727	277.693
Instituto de Seguridad Laboral	72.771	61.926
Concurrencia por indemnizaciones:		
Asociación Chilena de Seguridad	-	-
Mutual de Seguridad de la C. Ch. C.	10.500	-
Instituto de Seguridad del Trabajo	287.699	249.008
Instituto de Seguridad Laboral	34.375	-
Administrador delegado	-	-
Montos adeudados al empleador en virtud de convenios	-	-
Otros	-	-
Total	22.693.832	19.758.787

Nota 30 ACREEDORES COMERCIALES Y OTRAS CUENTAS POR PAGAR

El detalle de los acreedores comerciales y otras cuentas por pagar al 31 de diciembre de 2022 y 31 de diciembre de 2021 es el siguiente:

Detalle	Corriente al 31/12/2022			No Corriente al 31/12/2022			
	Vencimiento			Vencimiento			
	Hasta 90 días	más de 90 días y hasta 1 año	Total	más de 1 y hasta 3 años	más de 3 y hasta 5 años	más de 5 años	Total
	M\$	M\$	M\$	M\$	M\$	M\$	M\$
Proveedores	25.928.493	-	25.928.493	-	-	-	-
Intereses devengados	-	-	-	-	-	-	-
Documentos por pagar	-	-	-	-	-	-	-
Cotizaciones enteradas erróneamente	2.334.019	-	2.334.019	-	-	-	-
Cotizaciones enteradas en exceso	3.650.336	-	3.650.336	-	-	-	-
Otras cuentas por pagar							
Facturas por recibir	12.894.612	-	12.894.612	-	-	-	-
Cuentas por pagar al personal	173.910	-	173.910	-	-	-	-
Acreedores devengados	34.730.553	-	34.730.553	-	-	-	-
Acreedores de cheques caducados	35.701	-	35.701	-	-	-	-
Total	79.747.624	-	79.747.624	-	-	-	-

Detalle	Corriente al 31/12/2021			No Corriente al 31/12/2021			
	Vencimiento			Vencimiento			
	Hasta 90 días	más de 90 días y hasta 1 año	Total	más de 1 y hasta 3 años	más de 3 y hasta 5 años	más de 5 años	Total
	M\$	M\$	M\$	M\$	M\$	M\$	M\$
Proveedores	20.115.656	-	20.115.656	-	-	-	-
Intereses devengados	-	-	-	-	-	-	-
Documentos por pagar	-	-	-	-	-	-	-
Cotizaciones enteradas erróneamente	2.025.913	-	2.025.913	-	-	-	-
Cotizaciones enteradas en exceso	3.393.619	-	3.393.619	-	-	-	-
Otras cuentas por pagar	-	-	-	-	-	-	-
Facturas por recibir	15.252.752	-	15.252.752	-	-	-	-
Cuentas por pagar personal	5.699.099	-	5.699.099	-	-	-	-
Acreedores devengados	33.915.674	-	33.915.674	-	-	-	-
Acreedores de cheques caducados	989	-	989	-	-	-	-
Total	80.403.702	-	80.403.702	-	-	-	-

Nota 31 CUENTAS POR PAGAR A ENTIDADES RELACIONADAS

El detalle de cuentas por pagar a entidades relacionadas es el siguiente:

Entidad	Rut	Naturaleza de la relación	Origen de la transacción	Moneda de transacción	Plazo	Pasivo Corriente		Pasivo No Corriente	
						31/12/2022	31/12/2021	31/12/2022	31/12/2021
						M\$	M\$	M\$	M\$
LABORATORIOS CLÍNICOS BIONET S.A.	96.951.870-8	Control conjunto	Provisión Exámenes de laboratorio	CLP	30 días	545.631	630.654	-	-
FONDO DE SALUD NACIONAL DE LOS TRABAJADORES DE LA ASOCIACIÓN CHILENA DE SEGURIDAD	65.008.614-7	Asociada	Aportes por enterar	CLP	90 días	120.369	104.636	-	-
FONDO ASISTENCIAL DE JEFATURA DE LA ASOCIACIÓN CHILENA DE SEGURIDAD	71.651.800-0	Asociada	Aportes por enterar	CLP	90 días	6.713	6.151	-	-
FONDO NACIONAL DE INDEMNIZACIÓN POR AÑOS DE SERVICIO DE LOS TRABAJADORES DE LA ASOCIACIÓN CHILENA DE SEGURIDAD	65.150.770-7	Asociada	Aportes por enterar	CLP	90 días	51.359	49.731	-	-
CLUB DE DEPORTES Y RECREACIÓN DE LA ASOCIACIÓN CHILENA DE SEGURIDAD	71.027.300-6	Asociada	Aportes por enterar	CLP	90 días	12.324	8.339	-	-
CORPORACION MEDICA DE ARICA	96.613.220-5	Control conjunto	Servicios medicos facturados	CLP	90 días	1.819			
Total						738.215	799.511	-	-

Nota 32 RESERVAS POR CONTRATOS DE SEGUROS

a) RESERVAS POR SINIESTROS

i. Variación de las reservas vinculadas a los contratos de seguros

A continuación se presenta el detalle de la variación de las reservas vinculadas a los contratos de seguros:

Reservas	31/12/2022					31/12/2022					
	Reserva de inicio	Altas	Bajas	Reajuste D.L. N° 2448	Disminución Reserva	Reevalúo de Permanencia	Variación por cambio de tasa y TM	Reconocimiento de Pensiones de Viudez < 45 años	Reconocimiento de pensiones de orfandad > 18 años y < 24 años	Otros	Reserva de Cierre
(1) Capitales representativos de pensiones vigentes (**)											
Invalidez parcial (40% ≤ % Incapacidad < 70%)	76.877.107	8.251.338	(1.164.835)	2.020.205	1.233.979	-	-	-	-	-	87.217.794
Invalidez total (% Incapacidad ≥ 70%)	46.059.112	5.789.665	(2.200.076)	1.208.561	1.319.632	-	-	-	-	-	52.176.894
Gran invalidez	15.408.933	1.595.291	(701.305)	398.659	509.624	-	-	-	-	-	17.211.202
Viudez y madres de hijos de filiación no matrimonial	157.938.137	8.002.756	(2.200.256)	4.199.749	13.346.523	-	-	-	-	-	181.286.909
Orfandad, ascendentes y descendentes	11.725.463	1.707.628	(349.556)	308.156	(59.982)	-	-	-	-	-	13.331.709
(2) Capitales representativos de pensiones en trámite:	-										-
Invalidez parcial (40% ≤ % Incapacidad < 70%)	2.756.531	1.910.000	(2.078.017)	45.605	(2.588)	-	-	-	-	-	2.631.531
Invalidez total (% Incapacidad ≥ 70%)	667.941	2.584.153	(2.494.433)	61.370	(2.596)	-	-	-	-	-	816.435
Gran invalidez	307.370	-	(411.692)	-	-	-	-	-	-	-	(104.322)
Viudez y madres de hijos de filiación no matrimonial	3.322.275	668.670	(1.974.000)	15.856	-	-	-	-	-	-	2.032.801
Orfandad, ascendentes y descendentes	380.024	141.844	(450.867)	3.437	427	-	-	-	-	-	74.865
(3) TOTAL CAPITALES REPRESENTATIVOS DE PENSIONES (1 + 2)	315.442.893	30.651.345	(14.025.037)	8.261.598	16.345.019						
(4) Reserva por prestaciones médicas por otorgar	52.701.539	13.209.947	-	-	-	-	-	-	-	-	65.911.486
(5) Reserva por subsidios por pagar	3.194.516	-	(118.475)	-	-	-	-	-	-	-	3.076.041
(6) Reserva por indemnizaciones por pagar (15% ≤ % Incapacidad < 40%)	799.590	-	(11.946)	-	-	-	-	-	-	-	787.644
(7) Reserva por siniestros ocurridos y no reportados y por siniestros reportados pero no lo suficientemente reportados (IBNR)	198.925	-	(59.546)	-	-	-	-	-	-	-	139.379
(8) TOTAL OTRAS RESERVAS (4 + 5 + 6 + 7)	56.894.570	13.209.947	(189.967)	-	-	-	-	-	-	-	69.914.550
(9) SUBTOTAL DE RESERVAS NORMATIVAS (3+8)	372.337.463	43.861.292	(14.215.004)	8.261.598	16.345.019	-	-	-	-	-	426.590.368
(10) RESERVAS DE GESTIÓN											
(11) RESERVA ADICIONAL POR INSUFICIENCIA DE PASIVOS (MAX(10 - 9);0)(**)											
(12) TOTAL - RESERVAS TÉCNICAS (9 + 11)	397.573.211	48.782.486	(14.215.004)	8.261.598	16.345.019	-	-	-	-	-	456.747.310

(*) Incluyen las concurrencias por pagar

Reservas	31/12/2021					31/12/2021						
	Reserva de inicio	Altas	Bajas	Reajuste D.L. N° 2448	Disminución Reserva		Reevalúo de Permanencia	Variación por cambio de tasa y TM	Reconocimiento de Pensiones de Viudez < 45 años	Reconocimiento de pensiones de orfandad > 18 años y < 24 años	Otros	Reserva de Cierre
(1) Capitales representativos de pensiones vigentes (*)												
Invalidez parcial (40% ≤ % Incapacidad < 70%)	70.267.360	7.740.601	(870.523)	4.828.888	(5.089.219)	-	-	-	-	-	-	76.877.107
Invalidez total (% Incapacidad ≥ 70%)	44.194.361	4.006.800	(2.151.461)	2.893.115	(2.883.703)	-	-	-	-	-	-	46.059.112
Gran invalidez	14.082.617	1.411.000	(299.912)	967.883	(752.655)	-	-	-	-	-	-	15.408.933
Viudez y madres de hijos de filiación no matrimonial	146.865.930	6.963.850	(2.231.013)	9.922.324	(3.582.954)	-	-	-	-	-	-	157.938.137
Orfandad, ascendentes y descendentes	11.160.138	1.262.555	(353.586)	734.769	(1.078.413)	-	-	-	-	-	-	11.725.463
(2) Capitales representativos de pensiones en trámite:	-	-	-	-	-	-	-	-	-	-	-	-
Invalidez parcial (40% ≤ % Incapacidad < 70%)	1.715.658	1.962.363	(1.053.013)	131.523	-	-	-	-	-	-	-	2.756.531
Invalidez total (% Incapacidad ≥ 70%)	(83.423)	2.029.067	(1.404.977)	157.098	(29.824)	-	-	-	-	-	-	667.941
Gran invalidez	793.114	385.832	(897.436)	25.860	-	-	-	-	-	-	-	307.370
Viudez y madres de hijos de filiación no matrimonial	2.884.132	1.749.072	(1.433.792)	123.991	(1.128)	-	-	-	-	-	-	3.322.275
Orfandad, ascendentes y descendentes	282.464	425.040	(355.967)	28.487	-	-	-	-	-	-	-	380.024
(3) TOTAL CAPITALES REPRESENTATIVOS DE PENSIONES (1+2)	292.162.351	27.936.180	(11.051.680)	19.813.938	(13.417.896)	-	-	-	-	-	-	315.442.893
(4) Reserva por prestaciones médicas por otorgar	6.619.200	46.082.339	-	-	-	-	-	-	-	-	-	52.701.539
(5) Reserva por subsidios por pagar	2.198.251	996.265	-	-	-	-	-	-	-	-	-	3.194.516
(6) Reserva por indemnizaciones por pagar (15% ≤ % Incapacidad < 40%)	769.938	29.652	-	-	-	-	-	-	-	-	-	799.590
(7) Reserva por siniestros ocurridos y no reportados y por siniestros reportados pero no lo suficientemente reportados (IBNR)	105.458	93.467	-	-	-	-	-	-	-	-	-	198.925
(8) TOTAL OTRAS RESERVAS (4 + 5 + 6 + 7)	9.692.847	47.201.723	-	-	-	-	-	-	-	-	-	56.894.570
(9) SUBTOTAL DE RESERVAS NORMATIVAS (3+8)	301.855.198	75.137.903	(11.051.680)	19.813.938	(13.417.896)	-	-	-	-	-	-	372.337.463
(10) RESERVAS DE GESTIÓN	353.505.637	48.723.212	(11.051.680)	19.813.938	(13.417.896)	-	-	-	-	-	-	397.573.211
(11) RESERVA ADICIONAL POR INSUFICIENCIA DE PASIVOS (MAX(10 - 9);0)	51.650.439	585.309	(27.000.000)	-	-	-	-	-	-	-	-	25.235.748
(12) TOTAL - RESERVAS TÉCNICAS (9 + 11)	405.156.076	49.308.521	(38.051.680)	19.813.938	(13.417.896)	-	-	-	-	-	-	397.573.211

(*) Incluyen las concurrencias por pagar.

De acuerdo con el modelo establecido según instrucciones de la Circular N°3544, al 31 de diciembre de 2022 la Asociación reconoció un aumento de la reserva de prestaciones médicas por MM\$12.000 con cargo a resultado.

Reserva por prestaciones médicas por otorgar	31/12/2022	Resultado 2022
	MM\$	MM\$
Reservas por prestaciones médicas de largo plazo	58.000	12.000
Total	58.000	12.000

RESERVA ADICIONAL POR INSUFICIENCIA DE PASIVOS	31/12/2022	31/12/2021	Resultado 2022	Resultado 2021
Reserva adicional por insuficiencia de pasivos pensiones	21.775	18.361	3.414	(189)
Reserva adicional por insuficiencia de pasivos indemnización	7.571	5.808	1.763	97
Reserva adicional por insuficiencia de pasivos viudas	811	1.067	(256)	678
Reserva adicional por insuficiencia de pasivos atención Médica	-	-	-	-
Total	30.157	25.236	4.921	586

ii. Conciliación de los saldos contabilizados de apertura y cierre de los capitales representativos de pensiones:

Concepto	31-12-2022						31-12-21					
	Invalidez Parcial	Invalidez Total	Gran Invalidez	Viudez y madres de HFNM	Orfandad ascend. y descend.	Total	Invalidez Parcial	Invalidez Total	Gran Invalidez	Viudez y madres de HFNM	Orfandad ascend. y descend.	Total
(1) Total Capitales Representativos Iniciales	79.633.638	46.727.053	15.716.303	161.260.412	12.105.487	315.442.893	71.983.018	44.110.938	14.875.731	149.750.062	11.442.602	292.162.351
(2) Total Capitales Representativos Constituidos durante el periodo	10.161.338	8.373.818	1.595.291	8.671.426	1.849.472	30.651.345	9.702.964	6.035.867	1.796.832	8.712.922	1.687.595	27.936.180
(3) Variación por cambio de factor al aumentar edad del beneficiario	1.231.391	1.317.036	509.624	13.346.523	(59.555)	16.345.019	(5.089.219)	(2.913.527)	(752.655)	(3.584.082)	(1.078.413)	(13.417.896)
(4) Variación por reconfiguración del grupo familiar	-	-	-	-	-	-	-	-	-	-	-	-
(5) Variación por reajuste de pensiones según D.L. N°2.448, de 1979.	2.065.810	1.269.931	398.659	4.215.605	311.593	8.261.598	4.960.411	3.050.213	993.743	10.046.315	763.256	19.813.938
(6) Variación por cambio de factor al modificarse la tasa de descuento	-	-	-	-	-	-	-	-	-	-	-	-
(7) Variación por cambio de factor al modificarse hipótesis de mortalidad	-	-	-	-	-	-	-	-	-	-	-	-
(8) Otras variaciones	-	-	-	-	-	-	-	-	-	-	-	-
Inactivaciones, bajas a cero y cambios en porcentaje de incapacidad	(3.242.852)	(4.694.509)	(1.112.997)	(4.174.256)	(800.423)	(14.025.037)	(1.923.536)	(3.556.438)	(1.197.348)	(3.664.805)	(709.553)	(11.051.680)
(9) Subtotal - Movimientos (2 + 3 + 4 + 5 + 6 + 7 + 8)	10.215.687	6.266.276	1.390.577	22.059.298	1.301.087	41.232.925	7.650.620	2.616.115	840.572	11.510.350	662.885	23.280.542
(10) Variación por reajuste de pensiones según D.L. N°2.448, de 1979.	-	-	-	-	-	-	-	-	-	-	-	-
(11) Variación por cambio de factor al modificarse la tasa de descuento	-	-	-	-	-	-	-	-	-	-	-	-
(12) Variación por cambio de factor al modificarse hipótesis de mortalidad	-	-	-	-	-	-	-	-	-	-	-	-
(13) Otras variaciones	-	-	-	-	-	-	-	-	-	-	-	-
Provisión por cambio esperado al DS 285 (*)	-	-	-	-	-	-	-	-	-	-	-	-
Ajustes	-	-	-	-	-	-	-	-	-	-	-	-
(14) Subtotal Movimientos con efecto en patrimonio (10+11+12+13)	-	-	-	-	-	-	-	-	-	-	-	-
(10) Reserva de Cierre (1 + 9 + 14)	89.849.325	52.993.329	17.106.880	183.319.710	13.406.574	356.675.818	79.633.638	46.727.053	15.716.303	161.260.412	12.105.487	315.442.893

b) EVOLUCIÓN DE LA PÉRDIDA INCURRIDA POR LAS PRESTACIONES OTORGADAS

i. Evolución de la pérdida incurrida por concepto de prestaciones médicas.

Desfase entre período de ocurrencia del siniestro y la valuación

Año de Ocurrencia	Concepto	Año de Ocurrencia							
		Reserva de Inicio	Reserva de cierre y Pagos	1 año después	2 años después	3 años después	4 años después	5 años después	Más de 5 años después (Siniestros Últimos)
Años Anteriores	Reserva por prestaciones médicas	41.877.354	20.362.607	538.196	2.411.636	2.187.009	2.036.583	1.847.351	20.362.607
	Pagos	-	21.514.747	41.339.158	39.465.718	39.690.345	39.840.771	40.030.003	21.514.747
2017	Reserva por prestaciones médicas	6.364.642	38.451	54.972	56.138	48.273	42.390	38.451	
	Pagos	-	6.326.190	6.309.670	6.308.504	6.316.369	6.322.252	6.326.190	
2018	Reserva por prestaciones médicas	9.059.644	205.567	92.832	248.651	223.171	205.567		
	Pagos	-	8.854.077	8.966.812	8.810.993	8.836.473	8.854.077		
2019	Reserva por prestaciones médicas	11.504.536	377.548	126.773	418.610	377.548			
	Pagos	-	11.126.988	11.377.763	11.085.926	11.126.988			
2020	Reserva por prestaciones médicas	8.828.081	193.113	86.209	193.113				
	Pagos	-	8.634.968	8.741.872	8.634.968				
2021	Reserva por prestaciones médicas	51.568.906	724.910	724.910					
	Pagos	-	50.843.997	50.843.997					
2022	Reserva por prestaciones médicas	44.009.290	44.009.290						
	Pagos	-	-						

ii. Evolución de la pérdida incurrida por concepto de subsidios

Desfase entre período de ocurrencia del siniestro y la valuación

Año de Ocurrencia	Concepto	Año de Ocurrencia							
		Reserva de Inicio	Reserva de cierre y Pagos	1 año después	2 años después	3 años después	4 años después	5 años después	Más de 5 años después (Siniestros Últimos)
Años Anteriores	Reserva por subsidios	1.814.461	1.672.519	222.438	25.352	-	7.359	19.504	28.186
	Pagos	-	(30.701.350)	(11.440.746)	(1.820.934)	(345.903)	(172.379)	(31.809)	551.881
2017	Reserva por subsidios	1.672.519	2.249.243	100.376	-	538	-	4.284	
	Pagos	-	(32.319.491)	(9.857.491)	(1.356.857)	(210.404)	2.900	83.642	
2018	Reserva por subsidios	2.249.243	3.754.201	106.236	58	1.873	1.328		
	Pagos	-	(33.543.546)	(7.938.358)	(965.355)	(80.995)	126.483		
2019	Reserva por subsidios	3.754.201	1.948.018	19.455	46	16.973	-		
	Pagos	-	(35.030.709)	(5.563.387)	(612.589)	261.534			
2020	Reserva por subsidios	1.948.018	2.628.122	38.777	1.966				
	Pagos	-	(36.711.456)	(5.497.886)	705.181				
2021	Reserva por subsidios	2.698.584	2.104.247	28.998					
	Pagos	-	(32.663.989)	9.347.710					
2022	Reserva por subsidios	3.038.673	2.994.306						
	Pagos	-	54.771.821						

iii. Evolución de la pérdida incurrida por concepto de indemnizaciones.

Desfase entre período de ocurrencia del siniestro y la valuación									
Año de Ocurrencia	Concepto	Año de Ocurrencia							
		Reserva de Inicio	Reserva de cierre y Pagos	1 año después	2 años después	3 años después	4 años después	5 años después	Más de 5 años después (Siniestros Últimos)
Años Anteriores	Reserva por indemnizaciones	320.660	638.123	726.613	390.790	97.633	21.797	27.882	26.346
	Pagos	-	(101.181)	(1.335.394)	(802.533)	(1.327.205)	(260.639)	(75.763)	360.145
2017	Reserva por indemnizaciones	638.123	231.312	521.760	241.196	22.912	14.180	14.118	
	Pagos	-	(465.722)	(1.101.200)	(1.863.322)	(715.245)	(192.010)	116.639	
2018	Reserva por indemnizaciones	231.312	166.098	466.042	141.488	28.094	7.862		
	Pagos	-	(270.447)	(2.418.431)	(1.465.588)	(538.916)	184.313		
2019	Reserva por indemnizaciones	166.098	438.358	312.227	76.185	20.757			
	Pagos	-	(609.584)	(2.650.729)	(1.451.709)	426.337			
2020	Reserva por indemnizaciones	1.387.394	176.337	246.528	41.728				
	Pagos	-	(560.179)	(2.269.059)	871.325				
2021	Reserva por indemnizaciones	769.938	360.861	286.827					
	Pagos	-	(900.853)	3.576.951					
2022	Reserva por indemnizaciones	580.895	390.006						
	Pagos	-	983.827						

iv. Evolución de la pérdida incurrida por concepto de capitales representativos de pensiones de invalidez parcial.

Desfase entre período de ocurrencia del siniestro y la valuación								
Año de Ocurrencia	Concepto	Año de Ocurrencia	1 año después	2 años después	3 años después	4 años después	5 años después	Más de 5 años después
Años Anteriores	Reserva de Pensiones	1.764.267	4.531.355	3.561.464	4.496.532	4.035.440	5.144.564	59.001.250
	Pagos	(107.072)	(477.167)	(678.421)	(610.185)	(502.162)	(633.690)	(7.719.169)
2017	Reserva de Pensiones	1.112.315	4.615.776	3.963.701	4.850.586	4.464.342	5.804.528	
	Pagos	(206.019)	(502.854)	(388.235)	(621.645)	(444.054)	(526.561)	
2018	Reserva de Pensiones	1.133.038	5.137.088	4.275.800	5.366.124	5.037.044		
	Pagos	(217.109)	(285.172)	(484.583)	(579.046)	(503.707)		
2019	Reserva de Pensiones	1.261.004	5.541.579	4.730.247	6.054.510			
	Pagos	(58.479)	(263.777)	(538.044)	(549.075)			
2020	Reserva de Pensiones	1.360.296	6.130.558	5.337.061				
	Pagos	(122.548)	(200.789)	(331.249)				
2021	Reserva de Pensiones	1.504.872	6.917.009					
	Pagos	(39.073)	(218.121)					
2022	Reserva de Pensiones	1.697.923						
	Pagos	(32.563)						

v. Evolución de la pérdida incurrida por concepto de capitales representativos de pensiones por invalidez total.

		Desfase entre período de ocurrencia del siniestro y la valuación						
Año de Ocurrencia	Concepto	Año de Ocurrencia	1 año después	2 años después	3 años después	4 años después	5 años después	Más de 5 años después
Años Anteriores	Reserva de Pensiones	2.604.462	4.144.373	3.826.075	3.521.539	2.740.108	3.037.387	27.082.389
	Pagos	(254.913)	(432.482)	(571.667)	(467.930)	(513.868)	(392.416)	(4.223.900)
2017	Reserva de Pensiones	5.081.496	4.089.196	3.611.045	3.574.496	2.902.617	3.444.712	
	Pagos	(331.328)	(455.763)	(327.143)	(476.719)	(454.406)	(326.076)	
2018	Reserva de Pensiones	5.013.842	3.859.378	3.665.348	3.786.491	3.291.870		
	Pagos	(349.164)	(258.466)	(408.331)	(444.051)	(515.450)		
2019	Reserva de Pensiones	4.732.058	3.917.415	3.882.731	4.294.275			
	Pagos	(94.049)	(239.075)	(453.379)	(421.067)			
2020	Reserva de Pensiones	4.803.219	4.149.748	4.403.420				
	Pagos	(197.087)	(181.986)	(279.125)				
2021	Reserva de Pensiones	5.088.086	4.706.245					
	Pagos	(62.839)	(197.695)					
2022	Reserva de Pensiones	5.770.418						
	Pagos	(52.369)						

vi. Evolución de la pérdida incurrida por concepto de capitales representativos de pensiones por gran invalidez.

		Desfase entre período de ocurrencia del siniestro y la valuación						
Año de Ocurrencia	Concepto	Año de Ocurrencia	1 año después	2 años después	3 años después	4 años después	5 años después	Más de 5 años después
Años Anteriores	Reserva de Pensiones	238.319	473.103	747.636	331.432	1.609.008	551.672	11.115.735
	Pagos	(12.475)	(76.491)	(103.313)	(67.176)	(97.567)	(54.212)	(1.286.862)
2017	Reserva de Pensiones	1.030.874	500.549	816.360	353.636	1.699.927	600.484	
	Pagos	(50.079)	(80.608)	(59.122)	(68.438)	(86.277)	(45.047)	
2018	Reserva de Pensiones	1.090.679	546.561	871.049	373.618	1.850.337		
	Pagos	(52.774)	(45.713)	(73.794)	(63.748)	(97.868)		
2019	Reserva de Pensiones	1.190.936	583.176	920.269	406.676			
	Pagos	(14.215)	(42.284)	(81.936)	(60.449)			
2020	Reserva de Pensiones	1.270.719	616.129	1.001.695				
	Pagos	(29.788)	(32.187)	(50.444)				
2021	Reserva de Pensiones	1.342.523	670.644					
	Pagos	(9.498)	(34.965)					
2022	Reserva de Pensiones	1.461.309						
	Pagos	(7.915)						

vii. Evolución de la pérdida incurrida por concepto de capitales representativos de pensiones de viudez.

		Desfase entre período de ocurrencia del siniestro y la valuación						
Año de Ocurrencia	Concepto	Año de Ocurrencia	1 año después	2 años después	3 años después	4 años después	5 años después	Más de 5 años después
Años Anteriores	Reserva de Pensiones	18.620.664	4.278.962	3.518.803	2.934.370	4.812.199	4.417.643	155.072.926
	Pagos	(115.921)	(276.196)	(216.874)	(315.204)	(281.132)	(300.943)	(8.180.758)
2017	Reserva de Pensiones	1.628.985	4.452.411	3.581.726	3.252.822	5.182.082	5.021.946	
	Pagos	(153.074)	(291.064)	(287.503)	(316.602)	(318.857)	(365.440)	
2018	Reserva de Pensiones	1.695.017	4.532.028	3.970.432	3.502.846	5.890.955		
	Pagos	(161.314)	(288.144)	(273.240)	(249.739)	(291.056)		
2019	Reserva de Pensiones	1.725.327	5.023.866	4.275.615	3.982.011			
	Pagos	(108.340)	(187.121)	(157.614)	(202.467)			
2020	Reserva de Pensiones	1.912.567	5.410.020	4.860.489				
	Pagos	(176.832)	(228.678)	(304.316)				
2021	Reserva de Pensiones	2.059.575	6.150.073					
	Pagos	(215.644)	(264.676)					
2022	Reserva de Pensiones	2.341.310						
	Pagos	(97.875)						

viii. Evolución de la pérdida incurrida por concepto de capitales representativos de pensiones de orfandad.

		Desfase entre período de ocurrencia del siniestro y la valuación						
Año de Ocurrencia	Concepto	Año de Ocurrencia	1 año después	2 años después	3 años después	4 años después	5 años después	Más de 5 años después
Años Anteriores	Reserva de Pensiones	1.005.239	731.610	1.328.960	1.302.409	1.241.873	749.899	5.214.889
	Pagos	(75.200)	(151.294)	(130.582)	(144.855)	(142.043)	(124.693)	(1.239.477)
2017	Reserva de Pensiones	563.137	1.190.904	1.334.688	1.381.094	1.313.816	830.498	
	Pagos	(84.921)	(159.438)	(173.109)	(145.497)	(161.104)	(151.417)	
2018	Reserva de Pensiones	916.666	1.196.037	1.415.323	1.461.102	1.455.024		
	Pagos	(89.492)	(157.839)	(164.520)	(114.769)	(147.058)		
2019	Reserva de Pensiones	920.618	1.268.296	1.497.315	1.618.141			
	Pagos	(60.104)	(102.501)	(94.901)	(93.045)			
2020	Reserva de Pensiones	976.237	1.341.770	1.658.245				
	Pagos	(98.101)	(125.265)	(183.232)				
2021	Reserva de Pensiones	1.032.791	1.485.982					
	Pagos	(119.633)	(144.984)					
2022	Reserva de Pensiones	1.143.795						
	Pagos	(54.298)						

ix. Evolución de la pérdida total incurrida en concepto prestaciones médicas, subsidios e indemnizaciones.

Año de Ocurrencia	Concepto	Desfase entre período de ocurrencia del siniestro y la valuación								IBNR a la Fecha de Reporte
		Año de Ocurrencia		1 año después	2 años después	3 años después	4 años después	5 años después	Más de 5 años después (Siniestros Últimos)	
		Reserva de Inicio	Reserva de cierre y Pagos							
Años Anteriores	Reserva de Siniestros	44.012.475	22.673.249	1.487.247	2.827.778	2.284.642	2.065.739	1.894.737	20.417.139	
	Pagos	-	(9.287.784)	28.563.018	36.842.251	38.017.237	39.407.753	39.922.431	22.426.773	
2017	Reserva de Siniestros	8.675.284	2.519.006	677.108	297.334	71.723	56.570	56.853		
	Pagos	-	(26.459.023)	(4.649.021)	3.088.325	5.390.720	6.133.142	6.526.471		
2018	Reserva de Siniestros	11.540.199	4.125.866	665.110	390.197	253.138	214.757			
	Pagos	-	(24.959.916)	(1.389.977)	6.380.050	8.216.562	9.164.873			
2019	Reserva de Siniestros	15.424.835	2.763.924	458.455	494.841	415.278				
	Pagos	-	(24.513.305)	3.163.647	9.021.628	11.814.859				
2020	Reserva de Siniestros	12.163.493	2.997.572	371.514	236.807					
	Pagos	-	(28.636.667)	974.927	10.211.474					
2021	Reserva de Siniestros	55.037.428	3.190.018	1.040.735						
	Pagos	-	17.279.155	63.768.658						
2022	Reserva de Siniestros	47.628.858	47.393.602	-						139.379
	Pagos	-	55.755.648							
Totales										139.379

Nota 33 PROVISIONES, RETENCIONES, OBLIGACIONES PREVISIONALES E IMPUESTOS

Las provisiones al 31 de diciembre de 2022 y 31 de diciembre de 2021, se detallan a continuación:

Concepto	31/12/2022	31/12/2021
	M\$	M\$
Retenciones	550.544	1.185.536
Obligaciones previsionales	5.804.209	4.939.148
Proyectos de investigación	289.849	648.015
Proyectos de innovación tecnológica	121.593	80.085
Proyectos especiales	59.222	41.512
Proyectos prioritarios	242.267	-
Otros Inv.y Desarrollo	168.352	62.734
Impuestos	2.422.298	2.203.286
Total	9.658.334	9.160.316

Las dotaciones efectuadas en el ejercicio son las siguientes:

Ingresos	4.649	empleados
Egresos	3.097	empleados

Movimientos del periodo

Concepto	Retenciones	Obligaciones Previsionales	Proyectos de Investigación	Proyectos de innovación tecnológica	Proyectos Especiales	Proyectos prioritarios	Otros Invest. Desarrollo	Impuestos	Total
Saldo al 1 de enero de 2022	1.185.536	4.939.148	648.015	80.085	41.512	-	62.734	2.203.286	9.160.316
Dotaciones efectuadas en el ejercicio	(175.345.165)	(21.650.790)	(358.166)	(45.656)	(34.524)	-	-	(31.033.127)	(228.467.428)
Importe utilizados	174.710.173	22.515.851	-	87.164	52.234	242.267	105.618	31.252.139	228.965.446
Saldo al 31 de diciembre de 2022	550.544	5.804.209	289.849	121.593	59.222	242.267	168.352	2.422.298	9.658.334

Concepto	31/12/2022	31/12/2021
	M\$	M\$
PROVISIÓN PROYECTOS DE INNOVACIÓN:		
Abordaje temprano de la ingesta oral y precursores de la deglución en pacientes de Unidades de Cuidados Intensivos (UCI)		
Actualización de normas de andamios utilizados en tareas de med. o gran alt. para fortalecer la prevención de riesgo y evitar accident. por caídas desde altura		
Alcohol y drogas en trabajadores: distribución del riesgo y modelo predictivo para orientar intervenciones laborales		
Análisis del relato de los accidentes de trayecto utilizando técnicas de Inteligencia Artificial		
Análisis y propuesta de mejora del proceso de calificación y reintegro laboral de trabajadoras y trabajadores con patología de salud mental de origen laboral		
Caracterización del riesgo vocal laboral en teleoperadores, como base para la implementación de medidas preventivas en el puesto de trabajo		
Construyendo evidencia para la prevención: Perfil de riesgo de accidentes y enfermedades profesionales en una cohorte de trabajadores chilenos		
Desarrollo de pre-norma para el uso de plataformas móviles en edificación en altura		
Diseño estrategia preventiva enfermedades profesionales salud mental: evaluación condiciones trabajo y salud mental Educadoras y Técnicos Educación Parvularia		
Efectividad del uso de diferentes incentivos para promover la pérdida de peso corporal en trabajadores/as		
Eficacia de un sistema telemétrico de biofeedback electromiográfico como apoyo a la rehabilitación de pacientes con lesión del ligamento cruzado anterior		
Estudio de sistemas de protección en fachadas y vanos, para proyectos en construcción: edificación en altura, montajes y viviendas en extensión		
Evaluación de estrategia para promoción de convivencia escolar positiva y la prevención de la violencia hacia docentes en las comunidades escolares		
Evaluación de la efectividad del impacto de las asesorías preventivas de los OAL en la gestión preventiva de las organizaciones		
Evaluación y análisis de los riesgos psicosociales en la organización del trabajo marítimo portuario chileno		
Fatiga laboral: origen, medida, su relación con los accidentes y las enfermedades profesionales y su prevención		
Guía técnica de implementación de medidas preventivas de RPSL para microempresas		
Ideas fuerzas para prevención de accidentes de trayecto graves y fatales con vehículos según percepción de trabajadores del servicio y comercio en la RM		
Identificación de las mejores prácticas para fomentar el cambio conductual en trabajadores capacitados por mutualidades		
Identificación de variables que permitan caracterizar el nivel de riesgo de accidentes y enfermedades laborales de las empresas		
Identificación y caracterización de secuelas del COVID-19 en población trabajadora adherida a ACHS.		
Metodología para la caracterización y valoración de la exposición ocupacional a ruido impulsivo		
Problemas neuropsicológicos y neuropsiquiátricos en personas infectadas por SARS-cov-2 Estudio longitudinal de prevalencia y retorno laboral		
Riesgos en salud y seguridad laboral de los/as trabajadores/as de la cultura en Chile. Aproximaciones para su abordaje y prevención		

Concepto	31/12/2022	31/12/2021
	M\$	M\$
Ruta Cercana y Segura: Una intervención para mejorar la salud y seguridad de los trabajadores de recolección de residuos domiciliarios	14.288	14.288
Validación de un programa para la vigilancia epidemiológica en Disfonía Ocupacional en trabajadoras y trabajadores expuestos a sobre-esfuerzo vocal	-	18.840
Revisión bibliográfica sobre evidencia de enfermedades profesionales y el control del riesgo ocupacional por exposición a campos electromagnéticos estáticos (campos eléctricos y magnéticos)	2.500	-
Intervención para reducir el tiempo sentado en trabajadores de oficina: Ensayo Clínico Randomizado	41.000	-
Subtotal Provisión Proyectos de Investigación	289.849	648.015
PROVISIÓN PROYECTOS DE INNOVACIÓN:		
Algoritmo para mejorar la asignación de herramientas preventivas mediante técnicas de inteligencia artificial y big data	-	2.450
Desarrollo de soluciones para la prevención de úlceras por presión en pacientes con hospitalización domiciliaria o en clínica	-	111
Efectividad de APP (o página web) que dé soporte psicológico a trabajadores en estudio o calificados con patologías laborales de salud mental	-	2.451
Gamificación: Estrategia de motivación para fomentar el aprendizaje del trabajador y disminuir las tasas de deserción en cursos e-learning.	3.125	6.250
Microlearning: Una estrategia de optimización de tiempo y aprendizaje para la capacitación de trabajadores en el curso de Manejo y Almacenamiento	2.875	5.750
Prototipo de historial de medición de radiación UV solar en puestos de trabajo al aire libre de los rubros: construcción, agricultura, pesca y minería	-	1.203
Terapia de exposición con realidad virtual en tratamiento de estrés postraumático en pacientes accidentados laborales	3.912	13.040
Factibilidad de un sistema de recomendaciones para definir las actividades de prevención con mayor eficacia en cada empresa usando machine learning	-	13.040
Implementación clínica y mejoramiento de prototipo de prevención de úlceras por presión	9.327	35.790
Desarrollo de un sistema portátil para la valoración cinética y cinemática de la marcha en ambiente hospitalario.	17.440	-
Implementación de un sistema de control de elementos de protección radiológica en base al uso de tag de identificador por radiofrecuencia	9.447	-
Asesoría digital en gestión de riesgos	40.589	-
Aplicación de inteligencia artificial para una evaluación biomecánica de la marcha a partir de videocámaras convencionales	17.459	-
Desarrollo de una herramienta digital para que los empleadores puedan realizar la medición y el seguimiento a sus procesos de prevención de riesgos laborales	17.419	-
Subtotal Provisión Proyectos de Innovación	121.593	80.085
PROVISIÓN PROYECTOS ESPECIALES:		
Diseño, desarrollo e implementación de observatorio web de seguridad y salud en el trabajo	-	26.028
Observatorio de Seguridad y Salud en el Trabajo, Fase 2 (Continuidad Operacional)	6.987	6.987
Implementación de protocolo de calificación de enfermedades de columna lumbar: estimación de la demanda, costos asociados y posibles cuellos de botella del proceso	-	8.497

Concepto	31/12/2022	31/12/2021
	M\$	M\$
Mediciones de vibración de cuerpo completo y vibración de segmento mano - brazo en muestra de población trabajadora chilena	32.425	-
Calificación de Enfermedades de Trastornos Musculoesqueléticos y género	19.810	-
Subtotal Provisión Proyectos Especiales	59.222	41.512
PROVISIÓN PROYECTOS PRIORITARIOS EN INVESTIGACIÓN E INNOVACIÓN		
Exploración de modelos de optimización para mejorar la efectividad de la labor preventiva de los expertos en prevención de los OAL (ACHS)	34.050	-
Prevención y tratamiento de la Policitemia en trabajadores con exposición a Hipobárica Intermitente Crónica (HIC) por sobre los 3000 m	65.115	-
Trabajadores y lugares de trabajo prósperos: asociación entre las condiciones identificables y modificables del trabajo, los factores personales y el bienestar de la población trabajadora	69.254	-
Generación de una estrategia conjunta de mutualidades para la seguridad vial	18.033	-
Validación de instrumentos para medir las características psicométricas en conductores que son evaluados en Servicio de Evaluaciones Laborales ACHS	55.815	-
Subtotal Provisión Proyectos Prioritarios en Investigación e Innovación	242.267	-
OTROS		
Remanente Proyectos investigación y desarrollo de 2021	83.714	62.734
Remanente Proyectos investigación y desarrollo de 2022	84.638	-
Subtotal Otros	168.352	62.734
Total	881.283	832.346

Nota 34 IMPUESTO CORRIENTE E IMPUESTOS DIFERIDOS

a) Impuesto corriente por pagar.

La Asociación Chilena de Seguridad y sus filiales al cierre de cada ejercicio, ha constituido la provisión de impuesto a la Renta de Primera Categoría y la provisión del Impuesto Único del Artículo N° 21 de la Ley de Renta, que se determinó en base a las disposiciones legales tributarias vigentes y se ha reflejado el activo correspondiente por M\$745.398 en el año 2022 y M\$2.107.072 en el año 2021. Dicha provisión se presenta neta de los impuestos por recuperar, según se detalla a continuación:

Concepto	31/12/2022	31/12/2021
	M\$	M\$
Impuesto a la renta (tasa de impuesto %)	75.069	1.912.911
Provisión 35% Impuesto único	-	-
Menos:	-	-
Pagos provisionales mensuales	(74.864)	(926.713)
PPM por pérdidas acumuladas, Artículo N° 31, inciso 3	-	-
Crédito por gastos en capacitación	-	(74.018)
Crédito por adquisición de activos fijos	-	(13.656)
Crédito por donaciones	-	-
Otros (especificar)	-	-
Crédito 4% Inversiones financieras	745.193	1.208.548
Total	745.398	2.107.072

b) Efectos de impuestos diferidos en el patrimonio.

El impuesto diferido que ha sido reconocido con cargos o abonos a patrimonio al 31 de diciembre de 2022 y 31 de diciembre de 2021, se compone de los siguientes conceptos:

Concepto	31/12/2022	31/12/2021
	M\$	M\$
Beneficio por impuesto diferido	390.130	390.130
Total cargo (abono) en patrimonio	390.130	390.130

c) Impuestos diferidos

Los impuestos diferidos corresponden al monto del impuesto sobre las utilidades que la Asociación y sus filiales tendrán que pagar (pasivos) o recuperar (activos) en ejercicios futuros, relacionados con diferencias temporarias entre la base fiscal o tributaria y el importe contable en libros de ciertos activos y pasivos.

Los impuestos diferidos al 31 de diciembre de 2022 y 31 de diciembre de 2021 se refieren a los siguientes conceptos:

Concepto	31/12/2022	31/12/2021
	M\$	M\$
Provisiones	-	-
Pérdidas tributarias	1.855.396	2.678.169
Otros activos	-	-
ACTIVOS POR IMPUESTOS DIFERIDOS:		
Goodwill tributario	-	-
Provisión de vacaciones	909.313	-
Beneficios al personal	-	-
Otras provisiones	300.590	-
Activo Fijo Tributario	300.747	-
Provisión de incobrables	3.972.544	1.398.495
Activo Fijo	-	1.601
Otros Activos	6.576.207	4.207.706
Total activos	14.338.759	9.462.470
PASIVOS POR IMPUESTOS DIFERIDOS:		
Activo Fijo	(1.195.760)	(256.942)
Otros Pasivos	(596.873)	(1.434.839)
Activo fijo Financiero	(19.076)	-
Otros Activos	-	-
Badwill tributario	(394.810)	(394.810)
Reclasificación Diferido Del Pasivo al Activo	-	-
Total pasivos	(2.206.519)	(2.086.591)
Total cargo (abono) en patrimonio	12.132.240	7.375.879

d) Resultados por impuestos

El efecto del gasto tributario al 31 de diciembre de 2022 y para el mismo período del año 2021, se compone de los siguientes conceptos:

Concepto	31/12/2022	31/12/2021
	M\$	M\$
GASTOS POR IMPUESTO A LA RENTA:		
Impuesto año corriente	(6.596.904)	(6.895.645)
	(6.596.904)	(6.895.645)
ABONO (CARGO) POR IMPUESTOS DIFERIDOS:		
Originación y reverso de diferencias temporarias	4.268.227	(413.752)
Cambio en diferencias temporales no reconocidas	-	-
Beneficio fiscal ejercicios anteriores	1.695	(20.395)
Reconocimientos de pérdidas tributarias no reconocidas previamente	-	-
Subtotal	4.269.922	(434.147)
Impuesto por gastos rechazados Artículo N°21	-	-
PPM por pérdidas acumuladas Artículo N° 31, inciso 3	1.104.915	1.503.770
Otros	(530.845)	-
Abono (cargo) neto a resultados por impuesto a la renta	(1.752.912)	(5.826.022)

e) Reconciliación de la tasa de impuesto efectiva

A continuación, se indica la conciliación entre la tasa de impuesto a la renta y la tasa efectiva aplicada en la determinación del gasto por impuesto al 31 de diciembre de 2022 y 31 de diciembre de 2021:

Concepto	31/12/2022		31/12/2021	
	Tasa de impuesto	Monto	Tasa de impuesto	Monto
		M\$		M\$
Utilidad antes de impuesto		76.203.308		57.197.278
Tasa de impuesto aplicable	25%		25%	
Impuesto a la tasa impositiva vigente al 31.12.2022 y 2021		(20.574.893)		(15.443.265)
Tasa de impuesto aplicable	27%			
Impuesto a la tasa impositiva vigente al 31.12.2022 y 2021		(2.909.033)		(5.069.926)
Efecto tributario de los gastos que no son deducibles al calcular la renta imponible		(322.708)		(7.369.365)
Diferencias permanentes		3.809.350		8.562.733
Impuesto único (gastos rechazados)		-		-
Gastos no deducibles (gastos financieros y no tributarios)		-		(10.066)
Resultado por inversiones en sociedades		98.409		135.870
Efecto de impuestos no reconocidos en el Estado de Resultados por las NIFCH		-		-
OTROS:				
Efecto tributario de ingresos que no son imposables		18.145.963		13.367.997
Tasa efectiva y gasto por impuesto a la renta	-2,3%	(1.752.912)	-10,2%	(5.826.022)

Nota 35 OBLIGACIONES POR BENEFICIOS POST - EMPLEO

Al 31 de diciembre de 2022 y 31 de diciembre de 2021, la Asociación y sus filiales no poseen obligaciones por beneficios post empleo y otros beneficios.

Nota 36 OTROS PASIVOS

Los otros pasivos al 31 de diciembre de 2022 y 31 de diciembre de 2021, se detallan a continuación:

Conceptos	Pasivos Corrientes		Pasivos No Corrientes	
	31/12/2022	31/12/2021	31/12/2022	31/12/2021
	M\$	M\$	M\$	M\$
Pasivos por servicios de administración de activos financieros	-	-	-	-
OTROS PASIVOS VARIOS				
Otros pasivos corrientes	-	-	281.026	171.100
Garantía proyecto Nuevo Modelo de Prevención	-	-	96.279	105.677
Acreeedores vale vista y depósitos duplicados	602.406	607.459	-	-
Total	602.406	607.459	377.305	276.777

Nota 37 INGRESOS DIFERIDOS

Al 31 de diciembre de 2022 y 31 de diciembre de 2021, la Asociación y sus filiales no poseen ingresos diferidos.

Nota 38 PASIVOS DEVENGADOS

Al 31 de diciembre de 2022 y 31 de diciembre de 2021, la Asociación y sus filiales son los siguientes:

Detalle	31/12/2022	31/12/2021
	M\$	M\$
Provisión vacaciones devengadas	12.400.567	11.379.193
Provisión participación excedentes	-	-
OTROS PASIVOS		
Provisión bono de desempeño	6.010.487	4.987.250
Provisión Proyecto descanso reparatorio	800.000	-
Total	19.211.054	16.366.443

Nota 39 PASIVOS INCLUIDOS EN GRUPOS DE ACTIVOS CLASIFICADOS COMO MANTENIDOS PARA LA VENTA

Al 31 de diciembre de 2022 y 31 de diciembre de 2021, la Asociación y sus filiales no poseen pasivos incluidos en grupos de desapropiación mantenidos para la venta.

Nota 40 FONDO DE CONTINGENCIA

El detalle de los fondos de contingencia es el siguiente:

Detalle	31/12/2022	31/12/2021
	M\$	M\$
SALDO INICIAL AL 1° DE ENERO	25.607.674	23.999.157
INGRESOS DEL PERÍODO:		
1. Aporte provisorio mensual por diferencia GPE-GAP	-	1.108.939
2. Aporte del 0,25% del IC mensual	1.140.082	1.011.441
3. Ajuste anual del aporte provisorio	-	-
4. Disminución de los capitales representativos constituidos por incrementos extraordinarios	810.431	533.627
5. Otros (**)	2.179.559	16.508
SUBTOTAL INGRESOS	4.130.072	2.670.515
EGRESOS DEL PERÍODO:		
6. Aumento de los capitales representativos vigentes por incrementos extraordinarios	-	-
7. Proporción del pago de pensiones por incrementos extraordinarios	(1.481.479)	(1.352.846)
8. Pago de beneficios pecuniarios extraordinarios	-	-
Aguinaldo de fiestas patrias	(218.497)	(203.890)
Aguinaldo retroactivo	(23.009)	(18.931)
Aguinaldo de navidad	(259.151)	(243.983)
9. Proporción de los nuevos capitales representativos constituidos por incrementos extraordinarios (*)	-	(303.093)
10. Otros	-	-
Reajuste Cap. Rep. Ley 19.578	(533.996)	(266.181)
Reajuste Cap. Rep. Ley 19.953	(324.196)	(160.891)
Reajuste Cap. Rep. Ley 20.102	(467.118)	(233.040)
Reajuste Cap. Rep. Ley 19.403	-	-
Reajuste Cap. Rep. Ley 19.539	(823.509)	-
Reajuste Cap. Rep. Ley 19.953	(39.313)	-
Reajuste Cap. Rep. Aguinaldos	(535.999)	-
Regularización ajuste fondo contingencia	-	1.720.857
SUBTOTAL EGRESOS	(4.706.267)	(1.061.998)
SALDO AL FINAL DEL PERÍODO	25.031.479	25.607.674

(*) Con respecto al punto 2.8, de Oficio Ordinario 3.997 del 04-10-2022 esta Mutual señala que corresponde a la regularización de la reserva de capitales representativos Ley 19.403 circular 3.541 16.10.2020 títulos II, N° 3, letra C., que dicha regularización queda de la siguiente manera:

Concepto	M\$
Saldo al 30.09.2022 Reserva de Capitales Ley 19.403	2.620.529
Reajuste IPC (período enero a septiembre)	(253.566)
Variación de la reserva (período enero a septiembre)	(187.404)
Total de la reserva	2.179.559

(**) En este concepto deberá incluirse la proporción de los nuevos capitales representativos constituidos al cumplir 45 años de edad las pensionadas por viudez o madre de los hijos naturales del causante, que estaban percibiendo un incremento extraordinario de los cubiertos por la Ley N° 19.578.

COMPOSICIÓN DE LOS CAPITALES REPRESENTATIVOS VIGENTES Y EN TRÁMITE

Conceptos	31/12/2022	31/12/2021
	M\$	M\$
Capitales vigentes y en trámite constituidos normalmente	326.884.428	288.557.311
Capitales vigentes y en trámite constituidos por incrementos extraordinarios	29.791.390	26.885.582
TOTAL DE CAPITALES REPRESENTATIVOS VIGENTES	356.675.818	315.442.893

Nota 41 OTRAS RESERVAS

El detalle de las otras reservas es el siguiente:

Concepto	Revalorización de terrenos, edificios	Reserva de operaciones de cobertura	Reserva por Inversiones disponibles para la venta	Reserva por diferencia de cambio por conversión	Total M\$
Al 1 de enero de 2022	-	-	-	(26.595.299)	(26.595.299)
Revalorización - Bruta	-	-	-	-	-
Revalorización - Impuestos	-	-	-	-	-
Revalorización - Asociadas	-	-	-	-	-
Traspaso amortización - Bruto	-	-	-	-	-
Traspaso amortización - Impuestos	-	-	-	-	-
Cobertura de flujos de efectivo:					
Utilidades por valor razonable del ejercicio	-	-	-	-	-
Impuesto sobre ganancias del valor razonable	-	-	-	-	-
Traspaso a ventas	-	-	-	-	-
Impuesto sobre los traspasos a ventas	-	-	-	-	-
Traspasos a existencias	-	-	-	-	-
Impuesto sobre los traspasos a existencias	-	-	-	-	-
Cobertura de inversiones netas	-	-	-	-	-
Diferencias de conversión de moneda extranjera:					
Grupo	-	-	-	-	-
Asociadas	-	-	-	-	-
Impuesto sobre componente del patrimonio	-	-	-	-	-
Valor de los servicios prestados (*)	-	-	-	-	-
Saldo al 31 de diciembre de 2022	-	-	-	(26.595.299)	(26.595.299)

(*) El detalle del movimiento de otras reservas para el periodo comprendido entre el 1 de enero de 2022 y el 31 de diciembre de 2022 es el siguiente:

Detalle	Reserva de valorización de inversión en empresas relacionadas	Reserva por ajustes de primera aplicación IFRS	Ganancias o pérdidas actuariales en Beneficios a los empleados	Total M\$
Al 1 de enero de 2022	-	(23.162.012)	(3.433.287)	(26.595.299)
Ganancias (Pérdidas) Actuariales Beneficios post empleo	-	-	-	-
Saldo al 31 de diciembre de 2022	-	(23.162.012)	(3.433.287)	(26.595.299)

Concepto	Revalorización de terrenos, edificios	Reserva de operaciones de cobertura	Reserva por Inversiones disponibles para la venta	Reserva por diferencia de cambio por conversión	Total M\$
Al 1 de enero de 2021	-	-	-	(26.408.123)	(26.408.123)
Revalorización - Bruta	-	-	-	-	-
Revalorización - Impuestos	-	-	-	-	-
Revalorización - Asociadas	-	-	-	-	-
Traspaso amortización - Bruto	-	-	-	-	-
Traspaso amortización - Impuestos	-	-	-	-	-
Cobertura de flujos de efectivo:					
Utilidades por valor razonable del ejercicio	-	-	-	-	-
Impuesto sobre ganancias del valor razonable	-	-	-	-	-
Traspaso a ventas	-	-	-	-	-
Impuesto sobre los traspasos a ventas	-	-	-	-	-
Traspasos a existencias	-	-	-	-	-
Impuesto sobre los traspasos a existencias	-	-	-	-	-
Cobertura de inversiones netas	-	-	-	-	-
Diferencias de conversión de moneda extranjera:					
Grupo	-	-	-	-	-
Asociadas	-	-	-	-	-
Impuesto sobre componente del patrimonio	-	-	-	-	-
Valor de los servicios prestados (*)	-	-	-	(187.176)	(187.176)
Saldo al 31 de diciembre de 2021	-	-	-	(26.595.299)	(26.595.299)

(*) El detalle del movimiento de otras reservas para el periodo comprendido entre el 1 de enero de 2021 y el 31 de diciembre de 2021 es el siguiente:

Detalle	Reserva de valorización de inversión en empresas relacionadas	Reserva por ajustes de primera aplicación IFRS	Ganancias o pérdidas actuariales en Beneficios a los empleados	Total M\$
Al 1 de enero de 2021	-	(23.162.012)	(3.246.111)	(26.408.123)
Ajustes de empresas relacionadas	-	-	-	-
Ganancias (Pérdidas) Actuariales Beneficios post empleo	-	-	(187.176)	(187.176)
Saldo al 31 de diciembre de 2021	-	(23.162.012)	(3.433.287)	(26.595.299)

Nota 42 INTERESES, REAJUSTES Y MULTAS POR COTIZACIONES

El detalle de los intereses, reajustes y multas por cotizaciones es el siguiente:

Concepto	31/12/2022	31/12/2021
	M\$	M\$
INTERESES Y REAJUSTES		
Por cotización básica	562.050	203.998
Por cotización adicional	591.313	252.412
Otros	-	-
MULTAS		
Por cotización básica	2.971.681	2.119.327
Por cotización adicional	1.320.747	1.130.308
Otros	-	-
Total	5.445.791	3.706.045

Nota 43 RENTAS DE INVERSIONES

a) Rentas de inversiones financieras que respaldan reservas

Origen de las rentas	31/12/2022	31/12/2021
	M\$	M\$
Del Fondo de Reservas de Eventualidades	144.711	109.842
Del Fondo de Contingencia	726.310	456.929
De la Reserva de Pensiones	4.350.551	3.200.079
Total	5.221.572	3.766.850

b) Pérdidas de inversiones financieras que respaldan reservas

Origen de las rentas	31/12/2022	31/12/2021
	M\$	M\$
Del Fondo de Reservas de Eventualidades	(104.343)	(1.095.272)
Del Fondo de Contingencia	(9.765)	(1.418)
De la Reserva de Pensiones	(21.947)	(6.098)
Total	(136.055)	(1.102.788)

c) Rentas de Otras inversiones

Origen de las rentas	31/12/2022	31/12/2021
	M\$	M\$
De inversiones financieras que no respaldan reservas	8.487.094	2.595.280
De inversiones en otras sociedades	140.054	20.024
Otros	-	-
Total	8.627.148	2.615.304

d) Pérdidas en otras inversiones

Origen de las rentas	31/12/2022	31/12/2021
	M\$	M\$
De inversiones financieras que no respaldan reservas	(4.711.805)	(21.228.695)
De inversiones en otras sociedades	-	-
Otros	-	-
Total	(4.711.805)	(21.228.695)

Nota 44 VENTAS DE SERVICIOS MÉDICOS A TERCEROS Y COSTO DE PRESTACIONES MÉDICAS A TERCEROS

El detalle de la Venta de servicios médicos a terceros y el costo de prestaciones médicas a terceros al 31 de diciembre de 2022, es el siguiente:

Rut	Razón Social	Venta de servicios médicos a terceros					Costo de prestaciones médicas a terceros			
		Prestaciones médicas	Exámenes preocupacionales	Intereses, reajustes y multas	Otros (*)	Total	Prestaciones médicas	Exámenes preocupacionales	Otros (*)	Total
		M\$	M\$	M\$	M\$	M\$	M\$	M\$	M\$	M\$
	OTRAS EMPRESAS	-	-	-	-	-	-	-	-	-
	Empresas industriales, comerciales y de servicios	11.778.972	15.731.957	-	37.052	27.547.981	(11.778.972)	(15.731.957)	(37.052)	(27.547.981)
	PERSONAS NATURALES	-	-	-	-	-	-	-	-	-
	Personas naturales	16.252.101	11.647.057	-	2.949.216	30.848.374	(16.252.101)	(11.647.057)	(2.949.216)	(30.848.374)
	OTROS	-	-	-	-	-	-	-	-	-
	Bomberos	272	3.588	-	-	3.860	(272)	(3.588)	-	(3.860)
	Casas de estudios e institutos	11.784	2.036	-	39.535	53.355	(11.784)	(2.036)	(39.535)	(53.355)
	Cooperativas y corporaciones	668	84.099	-	-	84.767	(668)	(84.099)	-	(84.767)
	Deportivos	-	-	-	-	-	-	-	-	-
	Embajadas	1.367	184	-	-	1.551	(1.367)	(184)	-	(1.551)
	Fundaciones	-	10.369	-	-	10.369	-	(10.369)	-	(10.369)
	Iglesias	-	191	-	-	191	-	(191)	-	(191)
Total		37.723.489	28.128.798	-	2.839.911	68.692.198	(37.723.489)	(28.128.798)	(2.839.911)	(68.692.198)

El detalle de la Venta de servicios médicos a terceros y el costo de prestaciones médicas a terceros al 30 de diciembre de 2021, es el siguiente:

Rut	Razón Social	Venta de servicios médicos a terceros					Costo de prestaciones médicas a terceros			
		Prestaciones médicas	Exámenes preocupacionales	Intereses, reajustes y multas	Otros (*)	Total	Prestaciones médicas	Exámenes preocupacionales	Otros (*)	Total
		M\$	M\$	M\$	M\$	M\$	M\$	M\$	M\$	M\$
ORGANISMOS ADMINISTRADORES										
70.360.100-6	Asociación Chilena de Seguridad	8			-	8	(8)	-	-	(8)
70.285.100-9	Mutual de Seguridad de la C.CH. C.	1.382	763		980	3.125	(1.382)	(763)	(980)	(3.125)
70.015.580-3	Instituto de Seguridad del Trabajo	-	-	-	-	-	-	-	-	-
61.533.000-0	Instituto de Seguridad Laboral	10.180.901	57.180		2.219.710	12.457.791	(10.180.901)	(57.180)	(2.219.710)	(12.457.791)
	Administrador delegado	-	-	-	-	-	-	-	-	-
OTRAS INSTITUCIONES DE SALUD PRIVADA										
	Clínicas y centros médicos	132	10.318	-	-	10.450	(132)	(10.318)	-	(10.450)
	Isapres	1.153.851	100	-	-	1.153.951	(1.153.851)	(100)	-	(1.153.951)
OTRAS INSTITUCIONES PÚBLICAS										
	Fuerzas Armadas	11.457	75	-	-	11.532	(11.457)	(75)	-	(11.532)
	Empresas del Estado	11.694	245.623	-	-	257.317	(11.694)	(245.623)	-	(257.317)
	Ministerios y Serv. del Estado	-	2.005	-	-	2.005	-	(2.005)	-	(2.005)
	Poder Judicial	-	1.741	-	-	1.741	-	(1.741)	-	(1.741)
	Poder Legislativo	-	-	-	-	-	-	-	-	-
	Inst. Educación Superior	9.836	64.988	-	504	75.328	(9.836)	(64.988)	(504)	(75.328)
	Liceos y Colegios Fiscales	-	-	-	-	-	-	-	-	-
	Municipalidades	-	2.639	-	-	2.639	-	(2.639)	-	(2.639)
	Hospitales y Serv. de Salud	6.561.464	(72)		257	6.561.649	(6.561.464)	72	(257)	(6.561.649)
OTRAS EMPRESAS										
	Empresas industriales, comerciales y de servicios	7.469.717	23.900.530	-	53.481	31.423.728	(7.469.717)	(23.900.530)	(53.481)	(31.423.728)
PERSONAS NATURALES										
	Personas naturales	3.192.847	571.407	-	6.031	3.770.285	(3.192.847)	(571.407)	(6.031)	(3.770.285)
OTROS										
	Bomberos	-	3.199	-	-	3.199	-	(3.199)	-	(3.199)
	Casas de estudios e institutos	15.887	3.542	-	-	19.429	(15.887)	(3.542)	-	(19.429)
	Cooperativas y corporaciones	7.212	58.581	-	-	65.793	(7.212)	(58.581)	-	(65.793)
	Deportivos					-				-
	Embajadas					-				-
	Fundaciones				828					
	Iglesias					-				-
Total		28.616.452	24.930.245	-	3.301.701	55.828.488	(28.616.452)	(24.930.245)	(2.281.791)	(55.828.488)

El detalle del concepto Otros al 31 de diciembre de 2022 y al 31 de diciembre de 2021 es el siguiente:

Detalle	31/12/2022	31/12/2021
	M\$	M\$
Capacitación	20.952	829
Transporte	2.742.372	2.221.375
Laboratorio Hig. Industrial	37.052	59.417
Otros ingresos	39.535	170
Total	2.839.911	2.281.791

Nota 45 SUBSIDIOS

El detalle de los gastos por pago de subsidios realizados durante el año 2022, es el siguiente:

Año del siniestro	Origen del siniestro				Total 31/12/2022
	Accidente del trabajo	Accidente de trayecto	Enfermedad Profesional	Otro COVID-19	
	M\$	M\$	M\$	M\$	
2022	26.510.647	13.669.403	11.321.380	3.270.391	54.771.821
2021	4.422.622	2.410.792	1.954.995	559.300	9.347.709
2020	382.758	203.295	(93.764)	212.892	705.181
2019	132.879	79.431	49.225	-	261.535
2018	80.819	28.878	16.786	-	126.483
2017	50.444	7.969	25.229	-	83.642
Años anteriores	375.567	133.571	42.742	-	551.880
Total	31.955.736	16.533.339	13.316.593	4.042.583	65.848.251

El detalle de los gastos por pago de subsidios realizados durante el año 2021, es el siguiente:

Año del siniestro	Origen del siniestro				Total 31/12/2021
	Accidente del trabajo	Accidente de trayecto	Enfermedad Profesional	Otro	
	M\$	M\$	M\$	M\$	
2021	20.185.834	9.230.192	7.814.670	3.415.088	40.645.784
2020	2.336.827	1.531.102	442.456	452.548	4.762.933
2019	257.291	255.135	170.671	-	683.097
2018	65.228	20.563	44.917	-	130.708
2017	63.758	20.104	40.549	-	124.411
2016	41.324	31.302	7.328	-	79.954
Años anteriores	173.670	96.499	91.511	-	361.680
Total	23.123.932	11.184.897	8.612.102	3.867.636	46.788.567

Año del siniestro	Gastos por casos confirmados COVID-19 Al 31/12/2021
	M\$
Subsidios	3.918.331
Prestaciones médicas	1.556.430
Exámenes PCR	250.325
Otros gastos en salud	1.306.105

Nota 46 INDEMNIZACIONES

El detalle de los gastos por pago de indemnizaciones realizados al 31 de diciembre de 2022 y 31 de diciembre de 2021 es el siguiente:

Año del siniestro	Origen del siniestro		Origen del siniestro			Total 31/12/2022	
	Accidente del trabajo	Accidente de trayecto	Enfermedad Profesional		Otro	Gasto Propio	Concurrencia Neta
			Gasto Propio	Concurrencia Neta			
	M\$	M\$	M\$	M\$	M\$	M\$	M\$
2022	489.085	172.004	329.359	(6.621)	-	990.448	(6.621)
2021	1.980.839	746.470	867.073	(17.431)	-	3.594.382	(17.431)
2020	510.422	243.970	119.332	(2.399)	-	873.724	(2.399)
2019	230.603	140.133	56.741	(1.141)	-	427.477	(1.141)
2018	80.936	70.513	33.538	(674)	-	184.987	(674)
2017	83.780	35.244	(2.434)	50	-	116.590	50
Años anteriores	237.414	76.408	47.273	(950)	-	361.095	(950)
Total	3.613.079	1.484.742	1.450.882	(29.166)	-	6.548.703	(29.166)

Año del siniestro	Origen del siniestro		Origen del siniestro			Total 31/12/2021	
	Accidente del trabajo	Accidente de trayecto	Enfermedad Profesional		Otro	Gasto Propio	Concurrencia Neta
			Gasto Propio	Concurrencia Neta			
	M\$	M\$	M\$	M\$	M\$	M\$	M\$
2021	422.810	172.884	320.268	(15.108)	-	915.962	(15.108)
2020	1.396.570	442.329	451.457	(21.297)	-	2.290.356	(21.297)
2019	923.792	405.364	128.621	(6.068)	-	1.457.777	(6.068)
2018	282.619	157.150	104.056	(4.909)	-	543.825	(4.909)
2017	92.384	91.622	8.401	(396)	-	192.407	(396)
2016	43.182	20.398	12.787	(603)	-	76.367	(603)
Años anteriores	158.993	66.473	41.192	(1.943)	-	266.658	(1.943)
Total	3.320.350	1.356.220	1.066.782	(50.324)	-	5.743.352	(50.324)

Nota 47 PENSIONES

El detalle de los gastos por pago de pensiones realizados al 31 de diciembre de 2022 y al 31 de diciembre de 2021 es el siguiente:

Año del siniestro	Origen del siniestro		Origen del siniestro			Total 31/12/2022	
	Accidente del trabajo	Accidente de trayecto	Enfermedad Profesional		Supervivencia	Gasto Propio	Concurrencia Neta
			Gasto Propio	Concurrencia Neta			
	M\$	M\$	M\$	M\$	M\$	M\$	M\$
2022	11.901	2.525	91.960	(13.538)	152.174	258.560	(13.538)
2021	108.711	52.901	339.088	(49.919)	409.660	910.360	(49.919)
2020	261.263	169.878	269.326	(39.649)	487.547	1.188.014	(39.649)
2019	508.219	339.138	214.864	(31.631)	295.513	1.357.734	(31.631)
2018	434.287	271.172	482.614	(71.048)	438.113	1.626.186	(71.048)
2017	400.029	192.144	358.251	(52.740)	516.857	1.467.281	(52.740)
Años anteriores	9.415.860	2.136.099	1.967.638	(289.665)	9.420.235	22.939.832	(289.665)
Total	11.140.270	3.163.857	3.723.741	(548.190)	11.720.099	29.747.967	(548.190)

Año del siniestro	Origen del siniestro		Origen del siniestro			Total 31/12/2021	
	Accidente del trabajo	Accidente de trayecto	Enfermedad Profesional		Supervivencia	Gasto Propio	Concurrencia Neta
			Gasto Propio	Concurrencia Neta			
	M\$	M\$	M\$	M\$	M\$	M\$	M\$
2021	14.138	5.446	89.282	2.548	335.278	444.144	2.548
2020	97.699	86.890	223.988	6.385	353.943	762.520	6.385
2019	407.242	333.400	323.495	9.222	252.516	1.316.653	9.222
2018	403.479	268.867	403.011	11.489	364.509	1.439.866	11.489
2017	407.524	162.465	403.255	11.496	479.962	1.453.206	11.496
2016	438.308	280.347	351.640	10.024	425.637	1.495.932	10.024
Años anteriores	8.334.601	1.818.932	1.661.085	47.353	8.228.549	20.043.167	47.353
Total	10.102.991	2.956.347	3.455.756	98.517	10.440.394	26.955.488	98.517

Nota 48 PRESTACIONES MÉDICAS

El detalle del gasto por prestaciones médicas al 31 de diciembre de 2022 y 31 de diciembre de 2021 es el siguiente:

Conceptos	Accidentes del trabajo	Accidentes del trayecto	Enfermedad Profesional	Otros COVID-19	Total		Accidentes del trabajo	Accidentes del trayecto	Enfermedad Profesional	Otros	Total
	M\$	M\$	M\$	M\$	M\$		M\$	M\$	M\$	M\$	M\$
Sueldos	22.575.407	8.458.111	4.806.103	138.811	35.978.432		17.612.046	6.187.247	6.624.599	203.182	30.627.074
Bonos y comisiones	2.725.443	1.021.116	580.222	16.758	4.343.539		1.573.625	552.827	591.904	18.154	2.736.510
Gratificación y participación	-	-	-	-	-		-	-	-	-	-
Otras remuneraciones	1.191.104	446.260	253.575	7.324	1.898.263		1.013.659	356.106	381.278	11.694	1.762.737
Subtotal Remuneraciones	26.491.954	9.925.487	5.639.900	162.893	42.220.234		20.199.330	7.096.180	7.597.781	233.030	35.126.321
Indemnización por años de servicio	744.745	279.027	158.550	4.579	1.186.901		469.290	164.865	176.519	5.414	816.088
Honorarios	1.916.708	718.115	408.050	11.785	3.054.658		1.853.835	651.266	697.302	21.387	3.223.790
Viáticos	1.836	688	391	11	2.926		87.215	30.639	32.805	1.006	151.665
Capacitación	1.257	471	268	8	2.004		-	-	-	-	-
Otros estipendios	182.495	68.374	38.852	1.122	290.843		217.986	76.580	81.993	2.515	379.074
Total Gastos en Personal	29.338.995	10.992.162	6.246.011	180.398	46.757.566		22.827.656	8.019.530	8.586.400	263.352	39.696.938
Insumos médicos	23.046	16.358	543	16	39.963		41.683	28.080	904	2.886	73.553
Instrumental clínico	3.567.445	2.532.222	84.091	2.429	6.186.187		3.490.964	2.351.740	75.750	2.323	5.920.777
Medicamentos	3.519.255	1.066.553	641.780	18.536	5.246.124		3.174.929	1.268.297	685.208	21.016	5.149.450
Prótesis y aparatos ortopédicos	4.579.713	3.250.744	111.070	-	7.941.527		4.294.120	2.892.798	93.177	-	7.280.095
Exámenes complementarios	8.904.875	2.698.730	1.345.041	325.776	13.274.422		6.475.521	2.586.793	1.190.074	250.325	10.502.713
Traslado de pacientes	12.146.316	3.681.087	2.215.032	63.975	18.106.410		9.085.892	3.629.566	1.960.902	60.142	14.736.502
Atenciones de otras instituciones	12.984.700	6.632.818	9.193.650	265.533	29.076.701		11.607.520	5.713.543	6.438.082	197.461	23.956.606
Mantención y reparación	1.835.765	556.351	334.775	9.669	2.736.560		1.499.116	598.856	323.537	9.923	2.431.432
Servicios generales	2.602.159	974.926	553.977	16.000	4.147.062		3.720.480	1.307.033	1.399.422	42.921	6.469.856
Consumos básicos	642.281	240.637	136.736	3.949	1.023.603		547.591	192.373	205.971	6.317	952.252
Honorarios interconsultas y diversos	245.263	91.890	52.214	1.508	390.875		118.931	41.781	44.735	1.372	206.819
Alimentación de accidentados	372.712	263.960	8.721	252	645.645		275.160	240.293	50.242	1.541	567.236
Útiles escritorio; fotocopias, imprenta	292.153	109.458	62.197	1.796	465.604		217.560	76.430	81.833	2.510	378.333
Arriendo de propiedades	1.064	398	226	7	1.695		10.448	3.670	3.929	121	18.168
Arriendo de equipos y otros	3.667	1.374	781	23	5.845		2.159	759	812	25	3.755
Otros	5.324.017	1.994.701	1.133.437	32.737	8.484.892		1.947.948	684.329	732.700	22.473	3.387.450
Subtotal Otros Gastos	57.044.431	24.112.207	15.874.271	742.206	97.773.115		46.510.022	21.616.341	13.287.278	621.356	82.034.997
Depreciación	5.140.257	1.557.817	937.390	27.074	7.662.538		4.350.789	1.738.021	938.980	28.799	7.056.589
Gastos Indirectos	16.220.853	6.077.311	3.453.275	99.738	25.851.177		7.182.673	2.523.328	2.701.692	82.863	12.490.556
Total	107.744.536	42.739.497	26.510.947	1.049.416	178.044.396		80.871.140	33.897.220	25.514.350	996.370	141.279.080

Gastos prorrateados en base a participación de tipo de siniestro al 31 de diciembre de 2022. Los porcentajes aplicados corresponden a lo siguiente:

Conceptos	Trabajo	Trayecto	Enfermedad Profesional	Total
Carga Asistencial Ley (volumen)	341.221	127.842	74.741	543.804
Carga Asistencial Ley (%)	62,75%	23,51%	13,74%	100%
IQ Ley (volumen)	3.546	2.517	86	6.149
IQ Ley (%)	57,67%	40,93%	1,40%	100%
Controles (volumen)	130.795	39.639	24.541	194.975
Controles (%)	67,08%	20,33%	12,59%	100%
Carga Asistencia * PDT (volumen)	68.351	34.915	49.792	153.058
Carga Asistencia * PDT (%)	44,66%	22,81%	32,53%	100%
Días camas (volumen)	18.236	12.915	439	31.590
Días camas (%)	57,73%	40,88%	1,39%	100%

Gastos prorrateados en base a participación de tipo de siniestro al 31 de diciembre de 2021. Los porcentajes aplicados corresponden a lo siguiente:

Conceptos	Trabajo	Trayecto	Enfermedad Profesional	Total
Carga Asistencial Ley (volumen)	295.089	105.183	49.963	450.235
Carga Asistencial Ley (%)	65,54%	23,36%	11,10%	100%
IQ Ley (volumen)	3.122	2.116	67	5.305
IQ Ley (%)	58,85%	39,89%	1,26%	100%
Controles (volumen)	109.190	30.308	11.605	151.103
Controles (%)	72,26%	20,06%	7,68%	100%
Carga Asistencia * PDT (volumen)	61.418	30.681	53.309	145.408
Carga Asistencia * PDT (%)	42,24%	21,10%	36,66%	100%
Días camas (volumen)	14.697	12.834	2.766	30.297
Días camas (%)	48,51%	42,36%	9,13%	100%

Conceptos	Gasto por casos confirmados COVID-19 Al 31/12/2022	Gasto por casos confirmados COVID-19 Al 31/12/2021
Prestaciones Médicas:	1.049.416	996.370
Exámenes PCR	325.776	250.325
Otros Gastos en salud	723.640	746.045

Nota 49 PRESTACIONES PREVENTIVAS DE RIESGOS

a) El detalle del gasto en prestaciones preventivas de riesgos al 31 de diciembre de 2022 y 31 de diciembre 2021 es el siguiente:

Conceptos	31/12/2022	31/12/2021
	M\$	M\$
Sueldos	43.033.151	36.347.752
Bonos y comisiones	6.284.089	5.016.848
Gratificación y participación	-	-
Otras remuneraciones	3.134.262	2.701.736
Subtotal Remuneraciones	52.451.502	44.066.336
Indemnización por años de servicios	1.456.852	1.567.813
Viáticos	978.614	479.082
Capacitación	-	-
Otros estipendios	307.924	210.109
Total Gastos en Personal	55.194.892	46.323.340
Arriendo de equipos	-	7.613
Arriendo de propiedades	207.116	46.789
Arriendo de vehículos	640.274	602.766
Campañas preventivas	-	-
Capacitación	4.632.787	2.992.653
Consumos básicos	336.080	458.621
Exámenes de salud	1.109.611	2.546.732
Estudios de investigación e innovación	561.000	569.478
Gastos generales	-	-
Honorarios área de la salud	-	-
Honorarios - Asesorías y/o Asistencia Técnica	179.896	40.459
Insumos, instrumental médico e instrumentos de medición	184.625	206.998
Mantenimiento de plataformas y licencias	2.841.716	2.498.625
Mantenimiento y reparación de propiedades, planta y equipo	123.517	129.732
Material de apoyo	2.029.341	2.523.118
Organización de eventos	553.012	305.832
Otros proyectos	-	-
Patentes, seguros, contribuciones	51.063	30.470
Publicaciones	-	-
Servicios generales	2.949.901	3.200.717
Otros (*)	11.169.680	21.348.421
Subtotal Otros Gastos	27.569.619	37.509.024
Depreciación	2.571.125	2.455.021
Gastos Indirectos	8.278.202	7.525.638
Total	93.613.838	93.813.023

(*) Detalle de otros	31/12/2022	31/12/2021
	M\$	M\$
Atenciones médicas preventivas	-	312.383
Contacto estrecho Covid-19 (**)	4.142.763	14.591.521
Implementación del Protocolo de Vigilancia COVID-19	5.484.712	2.931.543
Comunicación corporativa	-	188.621
Otros gastos generales	1.542.205	3.324.353
Total	11.169.680	21.348.421

Conceptos	31/12/2022	31/12/2021
	M\$	M\$
OTROS:		
Contacto Estrecho COVID-19:	4.142.763	14.591.521
-Contacto Estrecho COVID-19 - Subsidios	2.812.761	12.327.034
-Contacto Estrecho COVID-19 - Exámenes PCR	1.298.031	2.146.127
-Contacto Estrecho COVID-19 - Otros Gastos en salud	31.971	118.360
Implementación del Protocolo de Vigilancia COVID-19:	5.484.712	2.931.543
-Protocolo de Vigilancia Ambiental COVID-19	571.412	327.693
-Protocolo de Vigilancia Salud COVID-19 - Subsidios	473.550	57.750
-Protocolo de Vigilancia Salud COVID-19 - Exámenes PCR	4.439.750	2.546.100
-Protocolo de Vigilancia Salud COVID-19 - Otros Gastos en Salud	-	-

b) Estudios de Investigación e Innovación

Detalle de los estudios de Investigación e Innovación aprobados con cargos D.S. Presupuestario del año 2022 y 2021.

N° D.S. Ppto.	Código SUSESO	Detalle	Valor adjudicado	Fecha de Adjudicación (1)	Valor contrato	Fecha de contrato	Duración del proyecto	Fecha de inicio	Fecha de termino	Ejecución (2)	Costo total	Al 31/12/2022			Al 31/12/2021		
												Gasto Real	Provision	Total	Gasto Real	Provision	Total
			M\$	(mm/aaaa)	M\$	(mm/aaaa)	(N° meses)	(mm/aaaa)	(mm/aaaa)	I/E	M\$	M\$	M\$	M\$	M\$	M\$	M\$
PROYECTOS DE INVESTIGACIÓN																	
46	4	Fatiga laboral: origen, medida, su relación con los accidentes y las enfermedades profesionales y su prevención.	55.900	09-2021	55.900	12-2021	18	12-2021	06-2023	E	55.900	36.000	(36.000)	-	-	55.900	55.900
46	11	Identificación de las mejores prácticas para fomentar el cambio conductual en trabajadores capacitados por mutualidades	43.776	09-2021	43.776	11-2021	8	12-2021	08-2022	E	43.776	14.592	(14.592)	-	-	43.776	43.776
46	14	Efectividad del uso de diferentes incentivos para promover la pérdida de peso corporal en trabajadores/as	60.000	09-2021	60.000	12-2021	24	01-2022	01-2024	E	60.000	24.000	(24.000)	-	-	60.000	60.000
46	24	Análisis del relato de los accidentes de trayecto utilizando técnicas de Inteligencia Artificial	20.450	09-2021	20.450	10-2021	5	11-2021	04-2022	E	20.450	20.450	(20.450)	-	-	20.450	20.450
46	25	Riesgos en salud y seguridad laboral de los/as trabajadores/as de la cultura en Chile. Aproximaciones para su abordaje y prevención	28.977	09-2021	28.977	11-2021	8	12-2021	08-2022	E	28.977	24.977	(24.977)	-	-	28.977	28.977
46	27	Análisis y propuesta de mejora del proceso de calificación y reintegro laboral de trabajadoras y trabajadores con patología de salud mental de origen laboral	33.260	09-2021	33.260	10-2021	12	12-2021	12-2022	E	33.260	23.282	(23.282)	-	-	33.260	33.260
46	29	Evaluación de la efectividad del impacto de las asesorías preventivas de los OAL en la gestión preventiva de las organizaciones	35.000	09-2021	35.000	12-2021	18	12-2021	06-2023	E	35.000	23.100	(23.100)	-	-	35.000	35.000

N° D.S. Ppto.	Código SUSESO	Detalle	Valor adjudicado	Fecha de Adjudicación (1)	Valor contrato	Fecha de contrato	Duración del proyecto	Fecha de inicio	Fecha de termino	Ejecución (2)	Costo total	Al 31/12/2022			Al 31/12/2021		
												Gasto Real	Provision	Total	Gasto Real	Provision	Total
												M\$	M\$	M\$	M\$	M\$	M\$
46	52	Problemas neuropsicológicos y neuropsiquiátricos en personas infectadas por SARS-cov-2 Estudio longitudinal de prevalencia y retorno laboral	55.148	09-2021	55.148	11-2021	24	12-2021	12-2023	E	55.148	18.382	(18.382)	-	-	55.148	55.148
46	19	Caracterización del riesgo vocal laboral en teleoperadores, como base para la implementación de medidas preventivas en el puesto de trabajo.	23.880	09-2021	23.880	11-2021	18	12-2021	06-2023	E	23.880	8.836	(8.836)	-	-	23.880	23.880
46	41	Identificación y caracterización de secuelas del COVID-19 en población trabajadora adherida a ACHS.	55.695	09-2021	55.695	12-2021	24	01-2022	01-2024	E	55.695	23.392	(23.392)	-	-	55.695	55.695
66	30	Exploración de modelos de optimización para mejorar la efectividad de la labor preventiva de los expertos en prevención de los OAL (ACHS)	56.750	09-2022	56.750	12-2022	12	12-2022	12-2023	E	56.750	22.700	34.050	56.750	-	-	-
66	39	Prevención y tratamiento de la Policitemia en trabajadores con exposición a Hipobárica Intermitente Crónica (HIC) por sobre los 3000 m	65.115	09-2022	65.115	12-2022	12	12-2022	12-2023	E	65.115	-	65.115	65.115	-	-	-
66	61	Revisión bibliográfica sobre evidencia de enfermedades profesionales y el control del riesgo ocupacional por exposición a campos electromagnéticos estáticos (campos eléctricos y magnéticos)	5.000	09-2022	5.000	12-2022	12	12-2022	12-2023	E	5.000	2.500	2.500	5.000	-	-	-
66	66	Trabajadores y lugares de trabajo prósperos: asociación entre las condiciones identificables y modificables del trabajo, los factores personales y el bienestar de la población trabajadora	69.254	09-2022	69.254	12-2022	12	12-2022	12-2023	E	69.254	-	69.254	69.254	-	-	-
66	67	Generación de una estrategia conjunta de mutualidades para la seguridad vial	22.541	09-2022	22.541	12-2022	12	12-2022	12-2023	E	22.541	4.508	18.033	22.541	-	-	-
66	68	Validación de instrumentos para medir las características psicométricas en conductores que son evaluados en Servicio de Evaluaciones Laborales ACHS	55.815	09-2022	55.815	12-2022	12	12-2022	12-2023	E	55.815	-	55.815	55.815	-	-	-
66	101	Intervención para reducir el tiempo sentado en trabajadores de oficina: Ensayo Clínico Randomizado	41.000	09-2022	41.000	12-2022	12	12-2022	12-2023	E	41.000	-	41.000	41.000	-	-	-
Subtotal Proyectos de Investigación												272.519	42.956	315.475	-	437.886	437.886

N° D.S. Ppto.	Código SUSESO	Detalle	Valor adjudicado	Fecha de Adjudicación (1)	Valor contrato	Fecha de contrato	Duración del proyecto	Fecha de inicio	Fecha de termino	Ejecución (2)	Costo total	Al 31/12/2022			Al 31/12/2021		
												Gasto Real	Provision	Total	Gasto Real	Provision	Total
			M\$	(mm/aaaa)	M\$	(mm/aaaa)	(N° meses)	(mm/aaaa)	(mm/aaaa)	I/E	M\$	M\$	M\$	M\$	M\$	M\$	M\$
PROYECTOS DE INNOVACIÓN TECNOLÓGICA																	
46	7	Factibilidad de un sistema de recomendaciones para definir las actividades de prevención con mayor eficacia en cada empresa usando machine learning	13.040	09-2021	13.040	11-2021	8	12-2021	08-2022	E	13.040	13.040	(13.040)	-	-	13.040	13.040
46	10	Terapia de exposición con realidad virtual en tratamiento de estrés postraumático en pacientes accidentados laborales.	13.040	09-2021	13.040	11-2021	12	12-2021	12-2022	E	13.040	9.128	(9.128)	-	-	13.040	13.040
66	1	Desarrollo de un sistema portátil para la valoración cinética y cinemática de la marcha en ambiente hospitalario.	17.440	09-2022	17.440	12-2022	12	12-2022	12-2023	E	17.440	-	17.440	17.440	-	-	-
66	2	Implementación de un sistema de control de elementos de protección radiológica en base al uso de tag de identificador por radiofrecuencia	15.745	09-2022	15.745	12-2022	12	12-2022	12-2023	E	15.745	6.298	9.447	15.745	-	-	-
66	5	Asesoría digital en gestión de riesgos	40.589	09-2022	40.589	12-2022	12	12-2022	12-2023	E	40.589	-	40.589	40.589	-	-	-
66	5	Aplicación de inteligencia artificial para una evaluación biomecánica de la marcha a partir de videocámaras convencionales.	17.459	09-2022	17.459	12-2022	12	12-2022	12-2023	E	17.459	-	17.459	17.459	-	-	-
66	7	Desarrollo de una herramienta digital para que los empleadores puedan realizar la medición y el seguimiento a sus procesos de prevención de riesgos laborales	17.419	09-2022	17.419	12-2022	12	12-2022	12-2023	E	17.419	-	17.419	17.419	-	-	-
Subtotal Proyectos de Innovación Tecnológica												28.466	80.186	108.652	-	26.080	26.080
PROYECTO ESPECIALES :																	
66	31	Mediciones de vibración de cuerpo completo y vibración de segmento mano - brazo en muestra de población trabajadora chilena	32.425	09-2022	32.425	12-2022	12	12-2022	12-2023	E	32.425	-	32.425	32.425	-	-	-
66	75	Calificación de Enfermedades de Trastornos Musculoesqueléticos y género	19.810	09-2022	19.810	12-2022	12	12-2022	12-2023	E	19.810	-	19.810	19.810	-	-	-
Subtotal Proyecto especiales												-	52.235	52.235	-	-	-
OTROS:																	
Remanente acumulado proyectos convocatoria 2022												(20.980)	20.980	-	-	62.734	62.734
Saldo sin adjudicar presupuesto 2022												-	84.638	84.638			
Total Proyectos de investigación e innovación tecnológica												280.005	280.995	561.000	-	526.700	526.700

(1) Corresponde a la fecha de publicación de resultados, de los Proyectos de Investigación e Innovación adjudicados a los Organismos Administradores de la Ley N°16.744, por parte de la Comisión de Evaluación.

(2) Ingresar una letra "I" si el proyecto será desarrollado Internamente por la Mutualidad. Ingresar una letra "E" si el proyecto será desarrollado de manera Externa, por haber sido adjudicado a un tercero.

Gastos del año 2022 y 2021 por Estudios de Investigación aprobados con cargo a Decretos Presupuestarios de años anteriores:

N° D.S. Ppto.	Código SUSESO	Detalle	Valor adjudicado	Fecha de Adjudicación (1)	Valor contrato	Fecha de contrato	Duración del proyecto	Fecha de inicio	Fecha de termino	Ejecución (2)	Costo total	Al 31/12/2022			Al 31/12/2021		
			M\$	(mm/aaaa)	M\$	(mm/aaaa)	(N° meses)	(mm/aaaa)	(mm/aaaa)			I/E	M\$	Gasto Real	Provision	Total	Gasto Real
PROYECTOS DE INVESTIGACIÓN																	
2	6	Diseño estrategia preventiva enfermedades profesionales salud mental: evaluación condiciones trabajo y salud mental Educadoras y Técnicos Educación Parvularia	53.447	08-2019	53.447	10-2019	15	10-2019	01-2021	E	53.447	92	(92)	-	5.253	(5.253)	-
2	18	Guía de medidas y buenas prácticas para la intervención en riesgo psicosocial laboral con Pymes.	44.770	08-2019	44.770	10-2019	8	10-2019	06-2020	E	44.770	-	-	-	14.774	(14.774)	-
2	19	Modelo de intervención integral de la violencia en el trabajo	15.341	08-2019	15.341	09-2019	12	01-2020	12-2020	E	15.341	-	-	-	-	-	-
2	21	Desarrollo de pre-norma para el uso de plataformas móviles en edificación en altura	13.068	08-2019	13.068	09-2019	10	09-2019	06-2020	E	13.068	1.234	(1.234)	-	-	-	-
2	50	Ruta Cercana y Segura: Una intervención para mejorar la salud y seguridad de los trabajadores de recolección de residuos domiciliarios	47.628	08-2019	47.628	09-2019	14	10-2019	12-2020	E	47.628	-	-	-	19.051	(19.051)	-
2	54	Construyendo evidencia para la prevención: Perfil de riesgo de accidentes y enfermedades profesionales en una cohorte de trabajadores chilenos	36.835	08-2019	36.835	09-2019	18	10-2019	04-2021	E	36.835	12.156	(12.156)	-	12.156	(12.156)	-
2	63	Eficacia de un sistema telemétrico de biofeedback electromiográfico como apoyo a la rehabilitación de pacientes con lesión del ligamento cruzado anterior	39.291	08-2019	39.291	08-2019	16	01-2020	04-2021	E	39.291	-	-	-	-	-	-
2	67	Alcohol y drogas en trabajadores: distribución del riesgo y modelo predictivo para orientar intervenciones laborales	61.707	08-2019	61.707	10-2019	22	10-2019	08-2021	E	61.707	(20.980)	20.980	-	-	-	-
57	5	Propuestas de Intervención de espacios para la alimentación de trabajadoras/es de la salud para prevención enfermedades salud mental post COVID-19	9.959	08-2020	9.959	06-2021	8	06-2021	02-2022	E	9.959	-	-	-	9.959	(9.959)	-
57	7	Guía técnica de implementación de medidas preventivas de RPSL para microempresas	45.228	08-2020	45.228	11-2020	12	11-2020	11-2021	E	45.228	11.307	(11.307)	-	33.921	(33.921)	-
57	8	Prevención de la violencia laboral en el trabajo de cuidado de niños, adolescentes y adultos con discapacidad y/o vulneración social (COANIL- H. de Cristo)	29.780	08-2020	29.780	09-2020	12	09-2020	09-2021	E	29.780	-	-	-	20.250	(20.250)	-
57	10	Ideas fuerzas para prevención de accidentes de trayecto graves y fatales con vehículos según percepción de trabajadores del servicio y comercio en la RM	39.820	08-2020	39.820	09-2020	10	09-2020	11-2021	E	39.820	26.546	(26.546)	-	-	-	-
57	14	Evaluación de estrategia para promoción de convivencia escolar positiva y la prevención de la violencia hacia docentes en las comunidades escolares	54.389	08-2020	54.389	08-2020	12	08-2020	08-2021	E	54.389	17.948	(17.948)	-	17.948	(17.948)	-

N° D.S. Ppto.	Código SUSESO	Detalle	Valor adjudicado	Fecha de Adjudicación (1)	Valor contrato	Fecha de contrato	Duración del proyecto	Fecha de inicio	Fecha de termino	Ejecución (2)	Costo total	Al 31/12/2022			Al 31/12/2021		
												Gasto Real	Provision	Total	Gasto Real	Provision	Total
			M\$	(mm/aaaa)	M\$	(mm/aaaa)	(N° meses)	(mm/aaaa)	(mm/aaaa)	I/E	M\$	M\$	M\$	M\$	M\$	M\$	M\$
57	17	Caracterización de accidentes graves y fatales para la determinación de recomendaciones para el control de dichas exposiciones	59.000	08-2020	59.000	09-2020	10	09-2020	06-2021	E	59.000	-	-	-	38.940	(38.940)	-
57	25	Estudio de sistemas de protección en fachadas y vanos, para proyectos en construcción: edificación en altura, montajes y viviendas en extensión	19.680	08-2020	19.680	09-2020	10	09-2020	11-2021	E	19.680	5.904	(5.904)	-	13.776	(13.776)	-
57	34	Actualización de normas de andamios utilizados en tareas de med. o gran alt. para fortalecer la prevención de riesgo y evitar accident. por caídas desde altura	21.007	08-2020	21.007	11-2020	12	11-2020	11-2021	E	21.007	3.865	(3.865)	-	14.705	(14.705)	-
57	39	Estudio de observación de las conductas de distintos conductores de vehículos para generar recomendaciones de políticas de seguridad vial	52.590	08-2020	52.590	09-2020	9	06-2020	06-2021	E	52.590	-	-	-	36.813	(36.813)	-
57	45	Metodología para la caracterización y valoración de la exposición ocupacional a ruido impulsivo	54.940	08-2020	54.940	12-2020	12	12-2020	12-2021	E	54.940	(14.834)	14.834	-	40.106	(40.106)	-
57	49	Evaluación y análisis de los riesgos psicosociales en la organización del trabajo marítimo portuario chileno.	17.999	08-2020	17.999	09-2020	10	09-2020	11-2021	E	17.999	5.400	(5.400)	-	12.599	(12.599)	-
57	51	Propuesta para la objetivación y tecnologización del proceso de calificación de enfermedades profesionales de salud mental	20.000	08-2020	20.000	09-2020	10	09-2020	06-2021	E	20.000	-	-	-	12.000	(12.000)	-
57	68	Evaluación de las acciones que componen una estrategia preventiva en salud y seguridad ocupacional	19.820	08-2020	19.820	11-2020	5	11-2020	04-2021	E	19.820	-	-	-	13.874	(13.874)	-
57	73	Abordaje temprano de la ingesta oral y precursores de la deglución en pacientes de Unidades de Cuidados Intensivos (UCI)	47.065	08-2020	47.065	12-2020	24	12-2020	12-2022	E	47.065	-	-	-	32.945	(32.945)	-
		Validación de un programa para la vigilancia epidemiológica en Disfonia Ocupacional en trabajadoras y trabajadores expuestos a sobre-esfuerzo vocal.	37.680	08-2019	37.680	04-2021	18	10-2019	04-2021	E	18.840	18.840	(18.840)	-	-	-	-
Subtotal Proyectos de Investigación												67.478	(67.478)	-	349.070	(349.070)	-
PROYECTOS DE INNOVACIÓN TECNOLÓGICA																	
2	3	Algoritmo para mejorar la asignación de herramientas preventivas mediante técnicas de inteligencia artificial y big data	4.950	08-2019	4.950	10-2019	12	10-2019	10-2020	E	-	2.450	(2.450)	-	2.500	(2.500)	-
2	5	Uso de electrodos de superficie como herramienta complementaria en Estudios de Puestos de Trabajo (EPT) en Chile, para la medición de fatiga muscular	34.321	08-2019	34.321	09-2019	12	10-2019	10-2020	E	34.321	26.463	(26.463)	-	6.864	(6.864)	-

N° D.S. Ppto.	Código SUSESO	Detalle	Valor adjudicado	Fecha de Adjudicación (1)	Valor contrato	Fecha de contrato	Duración del proyecto	Fecha de inicio	Fecha de término	Ejecución (2)	Costo total	Al 31/12/2022			Al 31/12/2021			
			M\$	(mm/aaaa)	M\$	(mm/aaaa)	(N° meses)	(mm/aaaa)						Gasto Real	Provision	Total	Gasto Real	Provision
			M\$	(mm/aaaa)	M\$	(mm/aaaa)	(N° meses)	(mm/aaaa)	(mm/aaaa)	I/E	M\$	M\$	M\$	M\$	M\$	M\$	M\$	M\$
2	7	Soluciones para la reducción de la exposición de trabajadores a los peligros presentes en el manejo y manipulación de Tapas de Redes de Servicios	33.000	08-2019	33.000	09-2018	6	10-2019	04-2020	E	33.000	-	-	-	-	-	-	-
2	8	Efectividad de programas de realidad virtual para favorecer la prevención de riesgos	32.000	08-2019	32.000	09-2019	6	10-2019	03-2020	E	32.000	-	-	-	-	-	-	-
2	4(CONT)	Efectividad de la telemedicina como complemento del tratamiento kinésico a través de un sistema portátil de retroalimentación y monitoreo telemétrico	34.311	08-2019	34.311	09-2019	12	10-2019	10-2020	E	34.311	-	-	-	6.862	(6.862)	-	-
2	4(INI)	Efectividad de APP (o página web) que dé soporte psicológico a trabajadores en estudio o calificados con patologías laborales de salud mental	12.254	08-2019	12.254	09-2019	12	10-2019	10-2020	E	12.254	2.451	(2.451)	-	-	-	-	-
2	6(INI)	Desarrollo de soluciones para la prevención de úlceras por presión en pacientes con hospitalización domiciliaria o en clínica	12.200	08-2019	12.200	08-2019	12	11-2019	10-2020	E	12.200	111	(111)	-	3.915	(3.915)	-	-
46	5	Implementación clínica y mejoramiento de prototipo de prevención de úlceras por presión.	35.790	09-2021	35.790	11-2021	12	12-2021	12-2022	E	35.790	-	-	-	-	35.790	35.790	-
57	20	Gamificación: Estrategia de motivación para fomentar el aprendizaje del trabajador y disminuir las tasas de deserción en cursos e-learning	12.500	08-2020	12.500	09-2020	9	09-2020	03-2022	E	12.500	3.125	(3.125)	-	-	-	-	-
57	21	Microlearning: Una estrategia de optimización de tiempo y aprendizaje para la capacitación de trabajadores en el curso de Manejo y Almacenamiento	11.500	08-2020	11.500	09-2020	9	09-2020	03-2022	E	11.500	2.875	(2.875)	-	-	-	-	-
57	2(CONT)	Desagripador: una solución para reducir el sobreesfuerzo de los operadores de tapas de redes de servicio	32.000	08-2020	32.000	10-2020	10	10-2020	08-2021	E	32.000	-	-	-	21.120	(21.120)	-	-
57	25(INI)	Prototipo de historial de medición de radiación UV solar en puestos de trabajo al aire libre de los rubros: construcción, agricultura, pesca y minería.	12.029	08-2020	12.029	11-2020	12	11-2021	11-2021	E	12.029	1.203	(1.203)	-	6.014	(6.014)	-	-
Subtotal Proyectos de Innovación Tecnológica												38.678	(38.678)	-	47.275	(11.485)	35.790	

N° D.S. Ppto.	Código SUSESO	Detalle	Valor adjudicado	Fecha de Adjudicación (1)	Valor contrato	Fecha de contrato	Duración del proyecto	Fecha de inicio	Fecha de término	Ejecución (2)	Costo total	Al 31/12/2022			Al 31/12/2021		
			M\$	(mm/aaaa)	M\$	(mm/aaaa)	(N° meses)	(mm/aaaa)	(mm/aaaa)			I/E	M\$	Gasto Real	Provision	Total	Gasto Real
PROYECTO ESPECIALES :																	
57	21	Implementación de protocolo de calificación de enfermedades de columna lumbar: estimación de la demanda, costos asociados y posibles cuellos de botella del proceso	24.992	08-2020	24.992	11-2020	12	11-2020	11-2021	E	24.992	8.497	(8.497)	-	16.495	(16.495)	-
46	8	Observatorio de Seguridad y Salud en el Trabajo, Fase 2 (Continuidad Operacional)	6.988	09-2021	6.988					E	6.988	-	-	-	-	6.988	6.988
2	71(ESP)	Diseño, desarrollo e implementación de observatorio web de seguridad y salud en el trabajo	50.000	08-2020	50.000	03-2020	9	03-2020	12-2020	E	50.000		(26.027)	(26.027)	23.973	(23.973)	-
Subtotal Proyecto especiales												8.497	(34.524)	(26.027)	40.468	(33.480)	6.988
Total Proyectos de investigación e innovación tecnológica												114.653	(140.680)	(26.027)	436.813	(394.035)	42.778

(1) Corresponde a la fecha de publicación de resultados, de los Proyectos de Investigación e Innovación adjudicados a los Organismos Administradores de la Ley N°16.744, por parte de la Comisión de Evaluación.

(2) Ingresar una letra "I" si el proyecto será desarrollado Internamente por la Mutualidad. Ingresar una letra "E" si el proyecto será desarrollado de manera Externa, por haber sido adjudicado a un tercero.

Nota 50 FUNCIONES TÉCNICAS

El detalle del gasto en funciones técnicas al 31 de diciembre de 2022 y 31 de diciembre de 2021 es el siguiente:

Conceptos	31/12/2022	31/12/2021
	M\$	M\$
Sueldos	1.026.338	874.878
Bonos y comisiones	41.265	37.514
Gratificación y participación	-	-
Otras remuneraciones	22.528	23.036
Subtotal Remuneraciones	1.090.131	935.428
Indemnización por años de servicio	2.565	35.160
Honorarios	8.099	6.135
Viáticos	3.698	1.326
Capacitación	-	-
Otros estipendios	12.908	1.141
Total Gastos en Personal	1.117.401	979.190
Estudios externos	-	-
Mantenimiento y reparación	2.124	1.931
Servicios generales	2.841.683	1.298.968
Consumos básicos	5.855	209
Materiales de oficina	3.098	3.029
Honorarios auditores y diversos	-	-
Arriendo de equipos y otros	-	-
Patente, Seguros, Contribuciones	-	-
Otros	221.381	107.487
Subtotal Otros Gastos	3.074.141	1.411.624
Depreciación	292.371	244.177
Gastos Indirectos	1.403.699	1.052.377
Total	5.887.612	3.687.368

Nota 51 GASTOS DE ADMINISTRACION

El detalle de los gastos de administración realizados al 31 de diciembre de 2022 y 31 de diciembre de 2021 es el siguiente:

Conceptos	31/12/2022	31/12/2021
	M\$	M\$
Sueldos	10.738.518	9.134.124
Bonos y comisiones	1.289.465	2.500.467
Gratificación y participación	-	-
Otras remuneraciones	789.710	465.155
Subtotal Remuneraciones	12.817.693	12.099.746
Indemnización por años de servicio	1.148.922	451.909
Honorarios	145.662	351.813
Viáticos	537.791	443.517
Capacitación	53.228	42.792
Otros estipendios	382.454	459.718
Total Gastos en Personal	15.085.750	13.849.495
Marketing	1.138.705	787.978
Publicaciones	91.569	138.149
Estudios externos	-	-
Mantenimiento y reparación	1.082.357	593.850
Servicios generales	2.056.714	2.489.165
Consumos básicos	683.541	381.918
Materiales de oficinas	222.117	111.589
Donaciones	-	-
Auspicios y patrocinios	62.872	75.815
Otros aportes a terceros	116.130	942
Honorarios de auditorías y diversos	1.378.586	1.258.259
Arriendo de equipos y otros	65.409	6.295
Patente, seguro, contribuciones	472.880	268.953
Arriendo de propiedades	133.299	154.724
Fletes y traslados	174.743	116.255
Otros	1.244.109	634.624
Subtotal Otros Gastos	8.923.031	7.018.516
Depreciación	1.921.671	1.625.889
Gastos Indirectos	-	-
Total	25.930.452	22.493.900

Nota 52 ESTIPENDIOS DEL DIRECTORIO

Durante los ejercicios 2022 y 2021 se han pagado los siguientes estipendios a los señores Directores:

N°	Nombre	RUT	31/12/2022						
			Dietas	Participación en excedentes	Gastos de representación	Viáticos	Regalías	Otros	Total
			M\$	M\$	M\$	M\$	M\$	M\$	M\$
1	Paul Schiodtz Obilinovich	7.170.719-9	1.011	-	-	-	-	27.886	28.897
2	Paz Ovalle Puelma	6.615.460-2	1.011	-	-	-	-	27.886	28.897
3	Hernán Medina Tejos	6.621.027-8	1.011	-	-	1.232	-	27.886	30.129
4	Luis Abarca Varas	8.602.936-7	1.011	-	-	-	-	27.886	28.897
5	Sandro Solari Donaggio	9.585.729-9	1.011	-	-	-	-	27.886	28.897
6	Claudio Muñoz Zúñiga	9.618.122-1	1.011	-	-	-	-	27.886	28.897
7	Lorena Marchant Cancino	11.434.586-5	1.011	-	-	-	-	27.886	28.897
8	Virginia Araya Gaytán	12.939.571-0	1.011	-	-	-	-	27.886	28.897
Total			8.088	-	-	1.232	-	223.088	232.408

N°	Nombre	RUT	Al 31/12/2021						
			Dietas	Participación en excedentes	Gastos de representación	Viáticos	Regalías	Otros	Total
			M\$	M\$	M\$	M\$	M\$	M\$	M\$
1	Paul Schiodtz Obilinovich	7.170.719-9	893	-	-	-	-	25.088	25.981
2	Andrés Santa Cruz López	7.033.811-4	819	-	-	-	-	22.918	23.737
3	Paz Ovalle Puelma	6.615.460-2	893	-	-	-	-	25.088	25.981
4	Ricardo Mewes Schnaidt	7.671.569-6	819	-	-	-	-	22.918	23.737
5	Freddy Fritz Chacón	6.040.792-4	819	-	-	-	-	22.918	23.737
6	Víctor Riveros Infante	7.165.332-3	819	-	-	-	-	22.918	23.737
7	Elizabeth Tapia Fuentes	7.981.175-0	819	-	-	-	-	22.918	23.737
8	Claudia Urqueta Nuñez	15.623.761-2	819	-	-	-	-	22.918	23.737
9	Hernán Medina Tejos	6.621.027-8	75	-	-	-	-	2.169	2.244
10	Luis Abarca Varas	8.602.936-7	75	-	-	-	-	2.169	2.244
11	Sandro Solari Donaggio	9.585.729-9	75	-	-	-	-	2.169	2.244
12	Claudio Muñoz Zúñiga	9.618.122-1	75	-	-	-	-	2.169	2.244
13	Lorena Marchant Cancino	11.434.586-5	75	-	-	-	-	2.169	2.244
14	Virginia Araya Gaytán	12.939.571-0	75	-	-	-	-	2.169	2.244
Total			7.150	-	-	-	-	200.698	207.848

Estos valores forman parte de ítem Gastos de Administración del Estado de Resultado integral.

Nota 53 PERDIDAS POR DETERIORO (REVERSIONES)

El detalle de las pérdidas por deterioro es el siguiente:

Conceptos	31/12/2022			31/12/2021		
	Deterioros	Reversiones	Saldo	Deterioros	Reversiones	Saldo
ACTIVOS CORRIENTES						
Estimación de incobrables de deudores previsionales	-	762.222	762.222	-	100.147	100.147
Estimación de incobrables de Aporte Legal	(38.001)	-	(38.001)	(17.878)	-	(17.878)
Estimación de incobrables de ventas de servicios a terceros	(41.664)	-	(41.664)	-	40.686	40.686
Estimación de incobrables de Empresas Relacionadas	-	-	-	-	35	35
Estimación de incobrables de Otras cuentas por cobrar	-	122.531	122.531	-	67.814	67.814
Estimación de incobrables deudores por venta	-	-	-	-	-	-
Deudores por venta	(9.911.351)	-	(9.911.351)	(2.120.679)	-	(2.120.679)
DETERIORO DE INVENTARIOS	(12.000)	-	(12.000)	(12.000)	-	(12.000)
Activos no corrientes						
Estimación de incobrables de deudores previsionales	(15.661.230)	-	(15.661.230)	(8.369.689)	-	(8.369.689)
Estimación de incobrables de ventas de servicios a terceros	(727.581)	-	(727.581)	(1.121.944)	-	(1.121.944)
Estimación de incobrables de Otras cuentas por cobrar	(24.971)	-	(24.971)	-	9.718	9.718
Provisión deterioro de Propiedades, planta y equipo	(120.000)	-	(120.000)	(120.000)	-	(120.000)
Total	(26.536.798)	884.753	(25.652.045)	(11.762.190)	218.400	(11.543.790)

Nota 54 OTROS INGRESOS Y OTROS EGRESOS

El detalle de los Otros ingresos y Otros egresos es el siguiente:

a) Otros ingresos

Concepto	Tipo (*)	31/12/2022	31/12/2021
		M\$	M\$
Seguro obligatorio de accidentes personales (SOAP)	IO	3.022.717	2.292.036
Arriendos	IN	1.435.078	1.302.544
Asesorías	-	-	-
Capacitación	-	-	-
Multas del artículo 80 de la Ley N° 16.744	-	-	-
Intereses y reajustes	IN	1.134.053	25.389
Recupero de Impuesto de 1° categoría	-	-	-
Venta de bienes	IN	-	-
OTROS INGRESOS			
Util o Perd. Venta Activo Fijo	IO	35.868	846.101
Venta de bienes por expropiación	IN	2.167.101	-
Ingresos recuperación EDI	IN	20.957	-
Ingresos por venta filiales	IO	202.023.782	174.956.962
Otros ingresos ordinarios	IO	4.096.799	1.023.602
Otros ingresos no ordinarios	IN	2.140.410	132.984
Otros ingresos no ordinarios filiales	IN	-	302.084
Total		216.076.765	180.881.702

(*)	M\$	M\$
Ingreso Ordinario (IO)	209.179.166	179.118.701
Ingreso no Ordinario (IN)	6.897.599	1.763.001
	216.076.765	180.881.702

b) Otros egresos

Concepto	Tipo (*)	31/12/2022	31/12/2021
		M\$	M\$
Aguinaldo de fiestas patrias a pensionados	EO	(218.497)	(203.890)
Aguinaldo Navidad a pensionados	EO	(259.151)	(243.983)
Aguinaldo retroactivo	EO	(23.009)	(18.931)
Arriendos	EO	-	-
Activos dados de baja	EO	(88.648)	(50.237)
OTROS GASTOS			
Otros egresos no ordinarios filiales	EN	(3.232.183)	(2.523.066)
Otros egresos no ordinarios	EN	(76.169)	(88.811)
Deterioro cuenta por cobrar Fondo Indemnización	EN	-	-
Intereses Leasing Op	EN	(115.739)	(162.681)
Costos de explotación y Administración filiales	EO	(175.126.512)	(143.753.470)
Otros egresos ordinarios	EO	(22.684)	(33.637)
Total		(179.162.592)	(147.078.706)

(*)	M\$	M\$
Ingreso Ordinario (IO)	(175.738.501)	(144.304.148)
Ingreso no Ordinario (IN)	(3.424.091)	(2.774.558)
	(179.162.592)	(147.078.706)

Nota 55 DIFERENCIA DE CAMBIO Y UNIDADES DE REAJUSTE

Las diferencias de cambio (cargadas) / abonadas en el estado de resultados se incluyen en las partidas siguientes y por los importes indicados::

Concepto	31/12/2022	31/12/2021
	M\$	M\$
DIFERENCIAS DE CAMBIO:		
Otras utilidades / (pérdidas) - netas	(31.071)	11.156
Ingresos (gastos) financieros - netos	-	-
Total	(31.071)	11.156
UNIDADES DE REAJUSTES:		
Inversiones de libre disposición	28.981.668	12.255.577
Inversiones del Fondo de Reserva de Eventualidades	1.223.793	568.824
Inversiones del Fondo de Contingencia	3.248.614	1.638.349
Inversiones del Fondo de Reserva de Pensiones	27.076.597	12.239.384
Inversiones del Fondo de Reserva de Pensiones Adicional	-	-
Otros		
Reajuste de otros activos	1.247.454	145.750
Reajuste de otros pasivos	(438.780)	(394.692)
Total	61.339.346	26.453.192

Nota 56 OTROS INGRESOS PERCIBIDOS / OTROS EGRESOS EFECTUADOS.

a) Otros ingresos de actividades de la operación

Concepto	31/12/2022	31/12/2021
	M\$	M\$
Recaudación de Concurrencias	1.387.034	2.365.547
Dividendos percibidos de empresas relacionadas	2.792.420	1.045.777
Ingresos de la operación de filiales	260.662.750	185.235.322
Total	264.842.204	188.646.646

b) Otros egresos de actividades de la operación

Concepto	31/12/2022	31/12/2021
	M\$	M\$
Pago de aguinaldo a pensionados	(500.654)	(466.805)
Seguros	(164.349)	(56.071)
Egresos operacionales de filiales	(172.993.506)	(146.687.443)
Total	(173.658.509)	(147.210.319)

Nota 57 OTRAS FUENTES DE FINANCIAMIENTO / OTROS DESEMBOLSOS POR FINANCIAMIENTO

a) Otras fuentes de actividades de financiamiento

Al 31 de diciembre de 2022 y 31 de diciembre de 2021 los ingresos de otras fuentes de actividades de financiamiento de la Asociación y sus filiales no superan el 1% de los ítems anteriores.

b) Otros desembolsos de actividades de financiamiento.

Al 31 de diciembre de 2022 y 31 de diciembre de 2021 los egresos correspondientes a otros desembolsos de actividades de financiamiento de la Asociación y sus filiales no superan el 1% de los ítems anteriores.

Nota 58 OTROS INGRESOS DE INVERSIÓN / OTROS DESEMBOLSOS DE INVERSIÓN

a) Otros ingresos de actividades de inversión

Al 31 de diciembre de 2022 y 31 de diciembre 2021 los otros ingresos de actividades de inversión de la Asociación y sus filiales no superan el 1% de los ítems anteriores.

b) Otros egresos de actividades de inversión

Al 31 de diciembre de 2022 y 31 de diciembre 2021 los otros egresos por actividades de inversión de la Asociación y sus filiales no superan el 1% de los ítems anteriores.

Nota 59 CONTINGENCIAS

a) Pasivos contingentes

Al 31 de diciembre de 2022 la Asociación y sus filiales se encuentran involucradas en varios juicios civiles, a raíz del curso normal de sus operaciones:

Fecha Inicio	Causa (DTE/DDO)	Rol	Juzgado	Cuantía MM\$	Materia	Estado	Fecha Término	Instrumento de Término (Sentencia/Transacción)	Indemnización MM\$
				MM\$					MM\$
26-06-19	Te pillé SpA con SUSESO y ACHS	C-19023-2019	23° Civil Santiago	154	Aplicación de tasa	Vigente	-	-	-
14-01-19	Cuzmar con ACHS	C-12180-2018	13° Civil Santiago	156	Indemnización de perjuicios atención médica	Vigente	-	-	-
15-03-22	Díaz con ACHS y Sanhueza	C-16622-2020	26° Civil Santiago	160	Indemnización de perjuicios	Vigente	-	-	-
22-11-18	Sepúlveda con ACHS	C-28083-2018	2° Civil Santiago	166	Indemnización de perjuicios atención médica	Vigente	-	-	-
12-11-21	Quiroga con ACHS	C-3401-2020	3° Civil La Serena	172	Indemnización de perjuicios por responsabilidad extracontractual	Vigente	-	-	-
12-04-22	Villamán con ACHS	C-2265-2021	2° Letras Civil Antofagasta	175	Indemnización de perjuicios	Vigente	-	-	-
04-10-22	Escobar con ACHS	C-2503-2021	4° Letras Civil Antofagasta	175	Indemnización de perjuicios	Vigente	-	-	-
20-07-20	Fuenzalida con ACHS	C-11495-2020	18° Civil Santiago	180	Indemnización de perjuicios	Vigente	-	-	-
02-12-21	Páez con Clínica Puerto Montt SpA	C-3551-2021	2° Civil Puerto Montt	180	Indemnización de perjuicios	Vigente	-	-	-
07-10-21	Sepúlveda con ACHS	C-4950-2021	5° Civil Santiago	192	Indemnización de perjuicios por responsabilidad extracontractual	Vigente	-	-	-
20-05-19	Guajardo con ACHS	C-11820-2019	1° Civil Santiago	200	Indemnización de perjuicios atención médica	Vigente	-	-	-
28-04-17	ABUDOJ / RÍOS con HCS SpA	C-2438-2017	2° Civil Concepción	200	Indemnización de perjuicios	Vigente	-	-	-
02-05-22	Lara con Clínica Lircay SpA	C-574-2022	3° Civil Talca	203	Indemnización de perjuicios	Vigente	-	-	-
11-01-22	Salas con ACHS	C-9027-2021	7° Civil Santiago	220	Indemnización de perjuicios	Vigente	-	-	-
07-10-21	Donoso con HCS SpA	C-3238-2021	3° Civil Concepción	233	Indemnización de perjuicios	Vigente	-	-	-
26-09-20	Olave con ACHS	C-2543-2020	1° J.L. Talca	250	Indemnización de perjuicios	Vigente	-	-	-
08-06-21	Carreño con Clínica Atacama SpA	C-617-2021	3° Civil Copiapó	260	Indemnización de perjuicios	Vigente	-	-	-
20-11-20	Dimter con HCS SpA	C-6182-2020	3° Civil Concepción	260	Indemnización de perjuicios	Vigente	-	-	-
11-05-19	Rojas con Sanhueza	C-6388-2018	1° Civil Santiago	262	Indemnización de perjuicios	Vigente	-	-	-
11-04-19	Gómez / Haase y Clínica Puerto Montt SpA	C-1700-2019	2° Civil Puerto Montt	280	Indemnización de perjuicios	Vigente	-	-	-
04-04-19	Osses con Clínica Los Andes SpA	C-1249-2019	1° Civil Los Andes	281	Indemnización de perjuicios	Vigente	-	-	-
15-04-20	Isapre Nueva Más Vida con ACHS	C-18978-2020	9° Civil Santiago	290	Cobro de pesos	Vigente	-	-	-
03-05-21	Alvarado con ACHS	C-18999-2020	14° Civil Santiago	300	Indemnización de perjuicios	Vigente	-	-	-
10-03-22	Gutiérrez con ACHS y García	C-9305-2021	10° Civil Santiago	300	Indemnización de perjuicios	Vigente	-	-	-
11-08-22	Carvajal con ACHS	C-7043-2022	9° Civil Santiago	300	Indemnización de perjuicios	Vigente	-	-	-
16-11-20	Moraga con Clínica Puerto Montt SpA	C-5025-2020	2° Civil Puerto Montt	300	Indemnización de perjuicios	Vigente	-	-	-
19-11-18	Riquelme con Dr. Miralles	C-36776-2018	25° Civil Santiago	305	Indemnización de perjuicios extracontractual	Vigente	-	-	-

Fecha Inicio	Causa (DTE/DDO)	Rol	Juzgado	Cuantía MM\$	Materia	Estado	Fecha Término	Instrumento de Término (Sentencia/Transacción)	Indemnización MM\$
				MM\$					MM\$
30-06-22	Morales con ACHS y Castro	C-4452-2021	26° Civil Santiago	305	Indemnización de perjuicios, cobertura y tratamiento	Vigente	-	-	-
20-04-20	Villagrán Salinas, Hernán y otro con ACHS	C-6402-2020	14° Civil Santiago	306	Indemnización de perjuicios	Vigente	-	-	-
17-08-20	Páez con Mutual y Clínica Portada SpA	C-2889-2020	2° Civil Antofagasta	315	Indemnización de perjuicios	Vigente	-	-	-
08-08-18	Bhamonde con Fassebender / Clínica Puerto Montt SpA	C-224-2018	1° Civil Puerto Montt	317	Indemnización de perjuicios	Vigente	-	-	-
25-07-19	Rosa Leal con ACHS	C-439-2019	J.L. La Serena	320	Indemnización de perjuicios atención médica	Vigente	-	-	-
26-11-18	Segovia con ACHS	C-4658-2018	1° J.L. Antofagasta	350	Indemnización de perjuicios extracontractual	Vigente	-	-	-
15-04-19	Mateluna con ACHS	C-34334-2018	7° Civil Santiago	370	Indemnización de perjuicios atención médica	Vigente	-	-	-
02-08-19	Mendoza con Clínica Portada SpA	C-3143-2019	4° Civil Antofagasta	373	Indemnización de perjuicios	Vigente	-	-	-
26-12-16	Canales con ACHS	C-25.696-2016	6° Civil Santiago	375	Indemnización de perjuicios atención médica	Vigente	-	-	-
17-11-20	Soto con Figueroa y Clínica Puerto Montt SpA	C-2261-2020	1° Civil Puerto Montt	403	Indemnización de perjuicios	Vigente	-	-	-
23-09-21	Palma con Lecaros y ACHS	C-6237-2021	3° Civil Santiago	421	Indemnización de perjuicios por responsabilidad contractual	Vigente	-	-	-
21-01-21	Servicios Submarinos Ingenieros Ltda. con ACHS	C-148-2021	3° J.L. Antofagasta	450	Indemnización de perjuicios	Vigente	-	-	-
08-11-16	Cortés con Geovita S.A.	C-1617-2016	2° Civil Copiapó	453	Indemnización de perjuicios	Vigente	-	-	-
12-11-18	Vergara con Clínica Lircay SpA	C-3327-2018	1° Civil Talca	513	Indemnización de perjuicios	Vigente	-	-	-
23-11-20	Gillies Herreros, Matías Ignacio con ACHS y otro	C-2022-2020	3° Civil Copiapó	542	Indemnización de perjuicios	Vigente	-	-	-
30-04-21	Zegers con ACHS	C-3883-2021	10° Civil Santiago	557	Indemnización de perjuicios por responsabilidad extracontractual	Vigente	-	-	-
12-03-20	López Muñoz y otros con Servicio Salud Metropolitano Norte, Hosp. San José y ACHS	C-4813-2020	14° Civil Santiago	650	Indemnización de perjuicios	Vigente	-	-	-
08-07-22	Anderson con ACHS y Vega	C-1083-2022	2° Letras Iquique	839	Indemnización de perjuicios	Vigente	-	-	-
08-06-22	HENRIQUEZ / ACHS, Clínica Puerto Montt SpA y Clínica Universitaria Puerto Montt S.A.	E-1516-2022	1° Civil Puerto Montt	851	Indemnización de perjuicios	Vigente	-	-	-
23-09-21	Ruiz con Clínica Los Coihues SpA	C-7681-2021	21° Civil Santiago	1.100	Indemnización de perjuicios	Vigente	-	-	-
09-11-10	Uribe con Fisco y otros	C-7783-2010	30° Civil Santiago	2.125	Indemnización de perjuicios atención médica	Vigente	-	-	-
19-07-17	Vásconez con Servicios de Salud de O'Higgins	C-14.247-2017	7° Civil Santiago	2.235	Indemnización de perjuicios atención médica	Vigente	-	-	-

Año	N° de causas	Cuantía MM\$	Estado
2017	2	146	Vigente
2018	2	165	Vigente
2019	7	694	Vigente
2020	12	711	Vigente
2021	15	1.103	Vigente
2022	12	732	Vigente

b) Activos Contingentes

Al 31 de diciembre de 2022 y 31 de diciembre 2021 la Asociación no posee activos contingentes.

Nota 60 COMPROMISOS

Al 31 de diciembre de 2022 y 31 de diciembre 2021 la Asociación no posee compromisos que revelar.

Nota 61 COMBINACIONES DE NEGOCIOS

La información que se detalla en esta nota se deberá revelar de forma separada para cada una de las combinaciones de negocios realizadas durante el periodo.

El 29 de diciembre de 2022, RCR adquirió el 50% del capital social de "Administradora Clínicas Regionales 2 S.A.", entidad dedicada a la Prestación de servicios de salud en instalaciones propias o ajenas.

El monto de los activos netos adquiridos y determinación del Goodwill es el siguiente:

Concepto	Monto
	M\$
Precio de compra:	1.965.450
Efectivo pagado	1.965.450
Costos directos relacionados con la adquisición	-
Valor razonable de las acciones adquiridas	969.321
Precio de compra total	1.965.450
Valor razonable de los activos netos adquiridos	969.321
Goodwill	996.129

El Goodwill es atribuible a la plantilla del negocio adquirido y a las importantes sinergias que se espera que surjan después de la adquisición del 50% por parte de RCR.

La contabilización inicial de la combinación de negocios efectuada fue determinada de forma provisional debido a que los estados financieros a la fecha de adquisición no son auditados.

Nota 62 TRANSACCIONES CON PARTES RELACIONADAS

El detalle de las transacciones y los efectos en resultados con empresas relacionadas es el siguiente:

a) Venta de bienes y prestación de servicios

Concepto	31/12/2022	31/12/2021
	M\$	M\$
SERVICIOS SALUD		
Centro Esp. Médicas del Sur SpA.	413.023	5.040
Laboratorios Clínicos Bionet S.A.	287.191	5.358
Centro Esp. Médicas Hospital del Sur SpA.	160.873	16.554
Red de Clínicas Regionales	73.985	-

b) Compra de bienes y servicios

Concepto	31/12/2022	31/12/2021
	M\$	M\$
SERVICIO DE EXÁMENES MÉDICOS		
Laboratorio Clínico Bionet S.A.	6.781.385	7.618.436
Corporacion Medica De Arica SA	144.874	55.386

c) Compensaciones al personal directivo clave

Remuneraciones recibidas por el personal clave de la gerencia	31/12/2022	31/12/2021
	M\$	M\$
Salarios	3.689.326	3.375.661
Honorarios de administradores	-	-
Correcciones de valor y beneficios no monetarios	-	-
Beneficios a corto plazo para los empleados	-	-
Beneficios post empleo	-	-
Otros beneficios a largo plazo	-	-
Beneficios por terminación	546.538	-
Total remuneraciones recibidas por el personal clave	4.235.864	3.375.661

d) Saldo al cierre derivados de ventas y compras de bienes y servicios

Conceptos	31/12/2022	31/12/2021
	M\$	M\$
CUENTAS POR COBRAR A ENTIDADES RELACIONADAS (NOTA 14):		
Matriz	900.670	2.192.077
Parientes cercanos de la dominante última	-	-
CUENTAS POR PAGAR A ENTIDADES RELACIONADAS (NOTA 31):		
Dominante inmediata	-	-
Asociadas	738.215	799.511
Entidad controlada por el personal directivo clave	-	-

Nota 63 NEGOCIOS CONJUNTOS

Las participaciones en negocios conjuntos se integran por el método del valor patrimonial. El grupo participa en las entidades controladas conjuntamente que se detallan a continuación:

Entidad Patrimonial	% de participación
BIONET S.A.	50%

Información Financiera resumida de negocios conjuntos	Suma de activos	Suma de pasivos
	M\$	M\$
Al 31 de diciembre de 2022		
Corrientes de negocios conjunto	13.471.442	5.715.122
No corrientes de negocios conjuntos	8.974.437	3.955.799
Total de negocios conjuntos	22.445.879	9.670.921
Al 31 de diciembre de 2021		
Corrientes de negocios conjunto	15.216.355	7.474.254
No corrientes de negocios conjuntos	9.436.180	3.806.995
Total de negocios conjuntos	24.652.535	11.281.249
Suma de ingresos ordinarios de negocios conjuntos	40.500.568	
Suma de gastos de negocios conjuntos	(34.828.506)	
Suma de la utilidad (pérdida) neta de negocios conjuntos	5.672.062	

Nota 64 SANCIONES

Al 31 de diciembre de 2022, se han aplicado las siguientes sanciones a la Asociación:

Organismo Fiscalizador	Naturaleza	Fecha Notificación	Número Expediente	Multa	Recurso	Estado
Instituto de Salud Pública	Botiquín Agencia Parque Las Américas	02-12-19	ID N° 363872	50 UTM	Reposición	Pendiente
Seremi de Salud Coquimbo	PREXOR	14-06-18	184EXP172	15 UTM	Reposición	Pendiente
Seremi de Salud de la Región de Valparaíso	Infracciones al Protocolo de Vigilancia COVID-19 en los Centros de Trabajo (Res Ex N° 33/2021 MINSAL)	20-10-22	EXP210519066	50 UTM	Reposición	Pendiente
Seremi de Salud de la Región de Valparaíso	Programa empresas adherentes	14-12-17	165EXP2199	250 UTM	Reposición	Pendiente
Seremi de Salud de la Región de Valparaíso	Notificación IAP	23-05-18	175EXP1642	30 UTM	Reposición	Pendiente
Seremi de Salud de la Región del Biobío	PLANESI	09-05-19	188EXP1639	30 UTM	Invalidación - Reposición	Pendiente
Seremi de Salud de la Región del Biobío	Incumplimientos a la normativa relativa a COVID-19 como enfermedad profesional, pues se reprocha el no otorgamiento oportuno de prestaciones médicas a trabajadores de empresas adheridas contagiados	08-09-22	EXP20082078	15 UTM	Reposición	Pendiente
Seremi de Salud de la Región del Biobío	COVID-19. Prestaciones médicas afiliados	26-05-21	EXP21086939	50 UTM	Reposición	Pendiente
Seremi de Salud de la Región del Biobío	COVID-19. Prestaciones médicas afiliados	26-05-21	EXP21084696	80 UTM	Reposición	Pendiente
Seremi de Salud de la Región del Biobío	Infracciones a la Norma Técnica N° 142 y al Compendio Normativo del Seguro Social de la Ley N° 16.744	12-04-22	198EXP1663	60 UTM	Reposición	Pendiente
Seremi de Salud de la Región Metropolitana	Infracción a lo dispuesto en la Res Ex N° 591/2020 MINSAL	06-09-22	EXP201312660	20 UTM	Reposición	Pendiente
Seremi de Salud de la Región Metropolitana	Infracciones a la Res Ex N° 664/2021, D.S. N° 161/1982, D.S. N° 595/1999 y D.S. N° 4/2000, todos del MINSAL	01-04-22	EXP211328649	80 UTM HT 20 UTM DT	Reposición	Pendiente
Seremi de Salud de la Región Metropolitana	Infracciones al D.S. N° 40/1969 MINSAL, Res Ex N° 156/2018 MINTRAB y Res Ex N° 268/2015 MINSAL. Protocolo SÍLICE	10-06-22	EXP 211354018	300 UTM	Reposición	Pendiente
Seremi de Salud de la Región Metropolitana	Infracciones al D.S. N° 40/1969 MINSAL, Res Ex N° 156/2018 MINTRAB y Norma Técnica N° 156/2013 MINSAL. Protocolo PREXOR	10-06-22	EXP 211354019	400 UTM	Reposición	Pendiente
Seremi de Salud de la Región Metropolitana	Egresos hospitalarios	28-10-19	1251/2019	20 UTM	Reposición	Pendiente
Seremi de Salud de la Región Metropolitana	Protocolo Vigilancia Sílice	23-01-20	4294/2019-SOPR	300 UTM	Reposición	Pendiente
Seremi de Salud Los Lagos	Protocolos de vigilancia MINSAL	14-05-19	1810EXP876	50 UTM	Reposición	Pendiente
Seremi de Salud Región de Antofagasta	COVID-19. Prestaciones médicas afiliados	18-12-20	EXP2002408	200 UTM	Impugnación judicial	Pendiente
Seremi de Salud Región de Aysén	Condiciones sanitarias y ambientales	25-07-19	1911EXP24	50 UTM	Reposición	Pendiente
Seremi de Salud Región de Aysén	Art. 112 Código Sanitario	05-02-20	1911EXP24	20 UTM	Reposición	Pendiente
Seremi de Salud Región de Magallanes	Protocolo PREXOR	05-02-20	1912EXP57	7 UTM	Reposición	Pendiente
Seremi de Salud Región de O'Higgins	PREXOR	27-09-18	RUS 1105/2017	150 UTM	Reposición	Pendiente
Seremi de Salud Región de O'Higgins	Calderas	21-08-21	186EXP198	20 UTM	Reposición	Pendiente
Seremi de Salud Región de O'Higgins	Protocolo Plaguicidas	09-09-21	196EXP2378	80 UTM	Reposición	Pendiente
Seremi de Salud Región de O'Higgins	Infracciones al D.S. N° 594 del año 1999 del Ministerio de Salud	25-10-21	EXP2006680	50 UTM	Reposición	Pendiente
Seremi de Salud Región de O'Higgins	Infracciones al artículo 65° de la Ley N° 16.744 por incumplimientos al Protocolo MINSAL Plaguicidas	17-05-22	196EXP2450	100 UTM	Reposición	Pendiente
Seremi de Salud Región de O'Higgins	Protocolo vigilancia Plaguicidas	09-12-19	186EXP1229	150 UTM	Reposición	Pendiente
Seremi de Salud Región de Tarapacá	Protocolos de vigilancia MINSAL	25-11-19	181EXP617	50 UTM	Invalidación y reposición	Pendiente
Superintendencia de Salud	Notificación de Eventos Adversos y Eventos Centinela	06-11-19	Ord. IP N°3252	75 UTM	Reposición	Pendiente
Superintendencia de Salud	Hospital del Trabajador	05-12-19	2389-2017	250 UTM	Reclamación judicial	Pendiente

Nota 65 HECHOS POSTERIORES

El jueves 2 de febrero se publicó en el diario oficial la ley que establece un derecho de descanso reparatorio para los trabajadores de la salud del sector privado como reconocimiento a su labor durante la pandemia de Covid-19.

La SUSESO mediante oficio ordinario n° 49 de fecha 9 de febrero indicó que las mutualidades de empleadores podrán reconocer una provisión por dicho descanso reparatorio contra los fondos acumulados de cada una de las entidades, y no contra el resultado del ejercicio del año 2022.

En el mencionado oficio establece que, en virtud de que dicha Ley de descanso reparatorio fue aprobada a inicios de año 2023, el reconocimiento de la provisión en cuestión deberá ser reconocida contra los fondos acumulados correspondientes al ejercicio del año 2023.

Entre el 1 de Enero de 2023 y la fecha de emisión de los presentes Estados Financieros (2 de marzo de 2023), no han ocurrido otros hechos que pudieran tener un efecto significativo en las cifras presentadas en ellos.

Estados financieros individuales

Razón Social

Asociación Chilena de Seguridad

Naturaleza Jurídica

Corporación de derecho privado sin fines de lucro

RUT

70.360.100-6

Domicilio

Ramón Carnicer N°163, Providencia

Región

Metropolitana

Teléfono

2 2 6852000

E-mail

jlmoreno@achs.cl

Representante Legal

Paul Schiodtz Obilinovich

Gerente General

Juan Luis Moreno Zuloaga

Directorio

Presidente (E)

Paul Schiodtz Obilinovich

7.170.719-9

Vicepresidente (E)

Paz Ovalle Puelma

6.615.460-2

Director (E)

Sandro Solari Donaggio

9.585.729-9

Director (E)

Claudio Muñoz Zúñiga

9.618.122-1

Director (T)

Hernán Medina Tejos

6.621.027-8

Director (T)

Luis Abarca Varas

8.602.936-7

Directora (T)

Lorena Marchant Cancino

11.434.586-5

Directora (T)

Virginia Araya Gaytán

12.939.571-0

La auditoría a los estados financieros que comprende los ejercicios 2021 y 2022, fue efectuada por PwC, con quienes se tiene un contrato desde 2017 y finaliza con el cierre del ejercicio 2022.

(*) Indicar (T) para representante de los trabajadores, (E) para representación de empresas y (P) para directores profesionales.

Estado de situación financiera clasificado individual

(Miles de pesos - M\$)

ACTIVOS	Nota	31/12/2022	31/12/2021
ACTIVOS CORRIENTES			
Efectivo y efectivo equivalente	6	4.908.495	7.873.128
Activos financieros a costo amortizado	7	71.990.622	69.893.454
Activos financieros a valor razonable con cambios en resultado	8	260.033.497	226.543.632
Deudores previsionales, neto	11	44.380.998	38.625.936
Aportes legales por cobrar, neto	12	115.550	57.613
Deudores por venta de servicios a terceros, neto	13	15.450.955	13.027.069
Cuentas por cobrar a entidades relacionadas	14	8.372.508	8.765.598
Otras cuentas por cobrar, neto	15	9.473.808	3.563.788
Inventarios	16	7.166.252	6.087.545
Gastos pagados por anticipado	19	1.905.612	2.407.949
Activos por impuestos corrientes	20	10.586.764	3.843.138
Otros activos corrientes	21	551.708	319.848
SUBTOTAL ACTIVOS CORRIENTES		434.936.769	381.008.698
Activos no corrientes y grupos en desappropriación clasificados como mantenidos para la venta	22	870.280	870.280
TOTAL ACTIVOS CORRIENTES		435.807.049	381.878.978
ACTIVOS NO CORRIENTES			
Activos financieros a costo amortizado	7	211.142.922	177.005.371
Deudores previsionales, neto	11	1.413.830	696.247
Deudores por venta de servicios a terceros, neto	13	2.052.372	895.313
Cuentas por cobrar a entidades relacionadas	14	-	-
Otras cuentas por cobrar, neto	15	1.374.501	569.845
Inversiones en asociadas y en negocios conjuntos contabilizadas por el método de la participación	23	114.521.056	97.443.263
Otras inversiones contabilizadas por el método de participación	24	1.609.105	1.506.422
Intangibles, neto	25	34.245.710	32.222.121
Propiedades, planta y equipo, neto	26	240.652.404	217.793.331
Propiedades de inversión	27	-	-
Gastos pagados por anticipado	19	-	-
Activos por impuestos diferidos	34	-	-
Otros activos no corrientes	21	-	-
TOTAL ACTIVOS NO CORRIENTES		607.011.900	528.131.913
TOTAL ACTIVOS		1.042.818.949	910.010.891

PASIVOS Y PATRIMONIO	Nota	31/12/2022	31/12/2021
PASIVOS CORRIENTES			
Pasivos financieros corrientes	28	1.662.055	1.553.404
Prestaciones por pagar	29	22.693.832	19.758.787
Acreedores comerciales y otras cuentas por pagar	30	48.593.050	51.768.801
Cuentas por pagar a entidades relacionadas	31	9.218.625	9.111.665
Capitales representativos de pensiones vigentes	32	30.170.715	27.423.525
Reserva por prestaciones médicas por otorgar	32	7.559.049	6.692.205
Reserva por subsidios por pagar	32	3.076.041	3.194.516
Reserva por indemnizaciones por pagar	32	787.644	799.590
Reserva adicional por insuficiencia de pasivos	32	-	-
Reserva de siniestros ocurridos y no reportados (IBNR)	32	135.178	181.488
Provisiones	33	881.283	832.346
Retenciones, obligaciones previsionales e impuestos	33	5.399.579	4.700.905
Impuestos por pagar	34	-	-
Obligación por beneficios post empleo y otros beneficios	35	-	-
Otros pasivos corrientes	36	588.547	600.242
Ingresos diferidos	37	-	-
Pasivos devengados	38	13.561.797	12.114.324
SUBTOTAL PASIVOS CORRIENTES		144.327.395	138.731.798
Pasivos incluidos en grupos de activos clasificados como mantenidos para la venta	39	-	-
TOTAL PASIVOS CORRIENTES		144.327.395	138.731.798
PASIVOS NO CORRIENTES			
Pasivos financieros no corrientes	28	2.265.027	3.386.861
Acreedores comerciales y otras cuentas por pagar	30	-	-
Obligación por beneficios post empleo y otros beneficios	35	-	-
Cuentas por pagar a entidades relacionadas	31	-	-
Capitales representativos de pensiones vigentes	32	326.505.103	288.019.368
Reserva por prestaciones médicas por otorgar	32	58.352.437	46.009.334
Reserva por subsidios por pagar	32	-	-
Reserva por Indemnizaciones por pagar	32	-	-
Reserva de siniestros ocurridos y no reportados (IBNR)	32	4.201	17.437
Reserva adicional por insuficiencia de pasivos	32	30.156.942	25.235.748
Pasivos por impuestos diferidos	34	-	-
Otros pasivos no corrientes	36	96.279	105.677
TOTAL PASIVOS NO CORRIENTES		417.379.989	362.774.425
PATRIMONIO NETO			
Fondos acumulados		399.257.391	351.525.509
Fondos de reserva eventualidades		10.444.565	8.800.467
Fondo de contingencia	40	25.031.479	25.607.674
Otras reservas	41	(26.595.299)	(26.595.299)
Excedente (déficit) del ejercicio		72.973.429	49.166.317
SUBTOTAL PATRIMONIO		481.111.565	408.504.668
Participaciones no controladoras		-	-
TOTAL PATRIMONIO NETO		481.111.565	408.504.668
TOTAL PASIVOS Y PATRIMONIO NETO		1.042.818.949	910.010.891

Estado de resultados individual por función

(Miles de pesos - M\$)

Cuenta	Nota	01/01/2022 - 31/12/2022	01/01/2021 - 31/12/2021
Ingresos por cotización básica		311.815.369	265.069.594
Ingresos por cotización adicional		138.771.329	135.896.243
Intereses, reajustes y multas por cotizaciones	42	5.445.791	3.706.045
Rentas de inversiones financieras que respaldan reservas	43	5.221.572	3.766.850
Ventas de servicios médicos a terceros	44	68.692.198	55.828.488
Otros ingresos ordinarios	54	3.703.150	4.161.739
TOTAL INGRESOS ORDINARIOS		533.649.409	468.428.959
Subsidios	45	(65.848.251)	(46.788.567)
Indemnizaciones	46	(6.519.537)	(5.693.028)
Pensiones	47	(29.199.777)	(27.054.005)
Prestaciones médicas	48	(178.044.396)	(141.279.080)
Prestaciones preventivas de riesgos	49	(93.613.838)	(93.813.023)
Funciones Técnicas	50	(5.887.612)	(3.687.368)
Variación de los capitales representativos de pensiones vigentes		(41.232.925)	(23.280.542)
Variación de la reserva por prestaciones médicas por otorgar		(13.209.947)	(19.082.339)
Variación de la reserva por subsidios por pagar		(126.676)	(903.103)
Variación de la reserva por indemnizaciones por pagar		11.946	(29.652)
Variación de la reserva de siniestros ocurridos y no reportados		59.546	(93.466)
Variación de la reserva adicional por insuficiencia de pasivos		(4.921.194)	(585.309)
Costo de prestaciones médicas a terceros	44	(68.692.198)	(55.828.488)
Pérdidas en inversiones financieras que respaldan reservas	43	(136.055)	(1.102.788)
Gastos de administración	51	(25.930.452)	(22.493.900)
Pérdida por deterioro (reversiones), neta	53	(15.740.694)	(9.423.111)
Otros egresos ordinarios	54	(611.989)	(550.679)
TOTAL EGRESOS ORDINARIOS		(549.644.049)	(451.688.448)
MARGEN BRUTO		(15.994.640)	16.740.511
Utilidad (pérdida) en inversiones inmobiliarias		-	-
Rentas de otras inversiones	43	8.627.148	2.615.304
Pérdidas en otras inversiones	43	(4.711.805)	(21.228.695)
Participación en utilidad (pérdida) de asociadas y de negocios conjuntos contabilizadas por el método de la participación	23	19.397.662	22.729.336
Otros ingresos	54	4.030.114	1.632.594
Otros egresos	54	(122.105)	(144.795)
Diferencia de cambio	55	(31.071)	11.156
Utilidad (pérdida) por unidades de reajuste	55	61.778.126	26.810.906
RESULTADO ANTES DE IMPUESTO		72.973.429	49.166.317
Utilidad (pérdida) por operaciones discontinuas		-	-
(Gasto) Ingreso por impuesto a la renta	34	-	-

Cuenta	Nota	01/01/2022 - 31/12/2022	01/01/2021 - 31/12/2021
EXCEDENTE (DÉFICIT) DEL EJERCICIO		72.973.429	49.166.317
Utilidad (pérdida) atribuible a tenedores de instrumentos de participación en el patrimonio neto de la controladora		72.973.429	49.166.317
Utilidad (pérdida) del ejercicio atribuible a participaciones no controladoras		-	-
EXCEDENTE (DÉFICIT) DEL EJERCICIO		72.973.429	49.166.317
Revalorizaciones de propiedades, planta y equipo		-	-
Activos financieros a valor razonable con cambio en resultado		-	-
Cobertura de flujo de caja		-	-
Ajustes por conversión		-	-
Ajustes de coligadas o asociadas		236.252	349.575
Utilidades (pérdidas) actuariales definidas como beneficios de planes de post empleo	35	-	(187.176)
Impuestos diferidos	34	-	-
TOTAL OTROS INGRESOS Y GASTOS INTEGRALES		236.252	162.399
TOTAL RESULTADO INTEGRAL		73.209.681	49.328.716

Estado de cambios en el patrimonio neto individual

(Miles de pesos - M\$)

Concepto	Variación de Reservas			Cuentas de Valoración		Fondos Acumulados				Otros resultados integrales	Participaciones no controladoras	Total
	Fondo de reservas de eventualidades	Fondo de contingencia	Otras reservas	Ajuste de inversiones a valor razonable	Ajuste acumulado por diferencias de conversión	Excedente (déficit) de ejercicios anteriores	Excedente (déficit) del ejercicio	Resultados en valuación de propiedades	Resultados en cobertura de flujos de caja			
Saldo inicial al 01/01/2021	9.092.790	23.999.157	(26.408.123)	-	-	352.108.060	-	-	-	-	-	358.791.884
Saldo inicial al 01/01/2021 reexpresado	-	-	-	-	-	-	-	-	-	-	-	-
Incremento (decremento) resultantes de combinaciones de negocios	-	-	-	-	-	-	-	-	-	-	-	-
Resultado de gastos e ingresos integrales	-	-	-	-	-	384.068	-	-	-	-	-	384.068
Dividendos	-	-	-	-	-	-	-	-	-	-	-	-
Ajuste anual del fondo de reserva de eventualidades	(292.323)	-	-	-	-	292.323	-	-	-	-	-	-
Diferencia positiva del GPE menos GAP	-	1.108.939	-	-	-	(1.108.939)	-	-	-	-	-	-
0,25% del Ingreso por Cotizaciones	-	1.011.441	-	-	-	(1.011.441)	-	-	-	-	-	-
Recursos del FC que exceden su límite	-	1.720.857	-	-	-	(1.720.857)	-	-	-	-	-	-
Gasto en pensiones y otros beneficios, con cargo al FC	-	(2.232.720)	-	-	-	2.232.720	-	-	-	-	-	-
Otros cargos (abonos) al FC	-	-	-	-	-	-	-	-	-	-	-	-
Otras variaciones patrimoniales												
Efecto variaciones patrimoniales asociados y/o coligada	-	-	-	-	-	349.575	-	-	-	-	-	349.575
Ganancias (Pérdidas) Actuariales Beneficios post empleo	-	-	(187.176)	-	-	-	-	-	-	-	-	(187.176)
Excedente (déficit) del ejercicio	-	-	-	-	-	-	49.166.317	-	-	-	-	49.166.317
Saldo final al 31/12/2021	8.800.467	25.607.674	(26.595.299)	-	-	351.525.509	49.166.317	-	-	-	-	408.504.668

Estado de cambios en el patrimonio neto individual

(Miles de pesos - M\$)

Concepto	Variación de Reservas			Cuentas de Valoración		Fondos Acumulados				Otros resultados integrales	Participaciones no controladoras	Total
	Fondo de reservas de eventualidades	Fondo de contingencia	Otras reservas	Ajuste de inversiones a valor razonable	Ajuste acumulado por diferencias de conversión	Excedente (déficit) de ejercicios anteriores	Excedente (déficit) del ejercicio	Resultados en valuación de propiedades	Resultados en cobertura de flujos de caja			
Saldo inicial al 01/01/2022	8.800.467	25.607.674	(26.595.299)	-	-	400.691.826	-	-	-	-	-	408.504.668
Saldo inicial al 01/01/2022 reexpresado	-	-	-	-	-	-	-	-	-	-	-	-
Incremento (decremento) resultantes de combinaciones de negocios	-	-	-	-	-	-	-	-	-	-	-	-
Resultado de gastos e ingresos integrales	-	-	-	-	-	-	-	-	-	-	-	-
Dividendos	-	-	-	-	-	-	-	-	-	-	-	-
Ajuste anual del fondo de reserva de eventualidades	1.644.098	-	-	-	-	(1.644.098)	-	-	-	-	-	-
Diferencia positiva del GPE menos GAP	-	-	-	-	-	-	-	-	-	-	-	-
0,25% del Ingreso por Cotizaciones	-	1.140.082	-	-	-	(1.140.082)	-	-	-	-	-	-
Recursos del FC que exceden su límite	-	-	-	-	-	-	-	-	-	-	-	-
Gasto en pensiones y otros beneficios, con cargo al FC	-	(3.895.836)	-	-	-	3.895.836	-	-	-	-	-	-
Otros cargos (abonos) al FC	-	-	-	-	-	-	-	-	-	-	-	-
Otras variaciones patrimoniales												
Rendición diferencias de multas Ord.3206	-	-	-	-	-	(602.784)	-	-	-	-	-	(602.784)
Efecto variaciones patrimoniales asociados y/o coligada	-	-	-	-	-	236.252	-	-	-	-	-	236.252
Regularización Reserva de Capitales Ley 19403	-	2.179.559	-	-	-	(2.179.559)	-	-	-	-	-	-
Excedente (déficit) del ejercicio	-	-	-	-	-	-	72.973.429	-	-	-	-	72.973.429
Saldo final al 31/12/2022	10.444.565	25.031.479	(26.595.299)	-	-	399.257.391	72.973.429	-	-	-	-	481.111.565

FC : Corresponde al fondo de contingencia definido en el artículo 21, letra A, de la Ley N° 19.578.

GAP : Corresponde al gasto ajustado de pensiones, definido en el artículo 22, letra B, N° 1, de la Ley N° 19.578.

GPE : Corresponde al gasto de pensiones equivalente, definido en el artículo 22, letra B, N° 3, de la Ley N° 19.578.

VAOIEP : Corresponde al valor actual de las obligaciones por incrementos extraordinarios otorgados a las pensiones y beneficios pecuniarios extraordinarios concedidos a los pensionados citado en artículo 21, letra A, de la ley N° 19.578.

Estado de flujos de efectivo directo individual

(Miles de pesos - M\$)

CUENTAS	Nota	01/01/2022 - 31/12/2022	01/01/2021 - 31/12/2021
Recaudación por cotización básica		298.812.862	254.775.623
Recaudación por cotización adicional		130.957.851	130.239.911
Recaudación por intereses, reajustes y multas por cotizaciones		3.663.799	3.046.439
Rentas de inversiones financieras		(3.965.472)	(1.073.834)
Recaudación por ventas de servicios a terceros		63.071.547	63.246.566
Otros ingresos percibidos	56	4.179.453	3.411.326
TOTAL INGRESOS DE ACTIVIDADES DE LA OPERACIÓN		496.720.040	453.646.031
Egresos por pago de subsidios		(62.670.640)	(44.391.642)
Egresos por pago de indemnizaciones		(6.671.678)	(5.834.802)
Egresos por pago de pensiones		(28.716.716)	(25.698.043)
Egresos por prestaciones médicas		(167.821.788)	(135.025.917)
Egresos por prestaciones preventivas de riesgos		(88.238.900)	(89.660.758)
Egresos por funciones técnicas		(5.549.569)	(2.067.888)
Egresos por prestaciones médicas a terceros		(64.748.163)	(53.357.458)
Egresos por administración		(24.441.628)	(22.954.567)
Gastos financieros		-	-
Otros egresos efectuados	56	(665.004)	(522.874)
Impuesto al valor agregado y otros similares pagados		(7.485.595)	(9.450.587)
TOTAL EGRESOS DE ACTIVIDADES DE LA OPERACIÓN		(457.009.681)	(388.964.536)
FLUJO NETO POSITIVO (NEGATIVO) ORIGINADO POR ACTIVIDADES DE LA OPERACIÓN		39.710.359	64.681.495
Obtención de préstamos		-	-
Otras fuentes de financiamiento	57	-	-
TOTAL INGRESOS DE ACTIVIDADES DE FINANCIAMIENTO		-	-
Pago de préstamos (menos)		-	-
Otros desembolsos por financiamiento (menos)	57	-	-
TOTAL EGRESOS DE ACTIVIDADES DE FINANCIAMIENTO		-	-
FLUJO NETO POSITIVO (NEGATIVO) ORIGINADO POR ACTIVIDADES DE FINANCIAMIENTO		-	-
Ventas de propiedades, planta y equipo		1.556.181	1.905.509
Venta de propiedades de inversión		-	-
Venta de participaciones en asociadas contabilizadas por el método de la participación		-	-
Venta de inversiones financieras que respaldan reservas		351.515.271	241.021.939
Ventas de otros instrumentos financieros		221.179.739	197.922.037
Otros ingresos percibidos	58	-	-
TOTAL INGRESOS DE ACTIVIDADES DE INVERSIÓN		574.251.191	440.849.485

CUENTAS	Nota	01/01/2022 - 31/12/2022	01/01/2021 - 31/12/2021
Inversiones en propiedades, planta y equipos		(40.205.844)	(24.200.681)
Pago de intereses capitalizados		-	-
Inversiones en participación en asociadas y en negocios conjuntos contabilizadas por el método de la participación		(2.680.000)	(19.500.000)
Inversiones en activos financieros que respaldan reservas		(353.233.083)	(235.368.865)
Inversiones en otros activos financieros		(220.807.256)	(226.516.877)
Otros desembolsos de inversión	58	-	-
TOTAL EGRESOS DE ACTIVIDADES DE INVERSIÓN		(616.926.183)	(505.586.423)
FLUJO NETO POSITIVO (NEGATIVO) ORIGINADO POR ACTIVIDADES DE INVERSIÓN		(42.674.992)	(64.736.938)
FLUJO NETO TOTAL POSITIVO (NEGATIVO) DEL EJERCICIO		(2.964.633)	(55.443)
Efecto de las variaciones de los tipos de cambio		-	-
VARIACIÓN NETA DEL EFECTIVO Y EFECTIVO EQUIVALENTE		(2.964.633)	(55.443)
SALDO INICIAL DEL EFECTIVO Y EFECTIVO EQUIVALENTE		7.873.128	7.928.571
SALDO FINAL DEL EFECTIVO Y EFECTIVO EQUIVALENTE		4.908.495	7.873.128

Notas a los estados financieros individuales

Nota 1 INFORMACIÓN GENERAL

La Asociación Chilena de Seguridad (en adelante “la Asociación”) es una corporación sin fines de lucro de carácter mutual que administra el seguro social contra riesgos de accidentes del trabajo y enfermedades profesionales de los trabajadores de sus empresas adherentes, de acuerdo a las disposiciones contempladas en la Ley N° 16.744, concediéndose la personalidad jurídica por Decreto N° 3.209 de fecha 26 de junio de 1958, encontrándose fiscalizada por la Superintendencia de Seguridad Social.

Los Estados Financieros individuales al 31 de diciembre de 2022 fueron autorizados para su emisión por el Directorio de la Asociación el 2 de marzo de 2023.

Nota 2 BASES DE PRESENTACIÓN DE LOS ESTADOS FINANCIEROS INDIVIDUALES Y POLÍTICAS CONTABLES APLICADAS

a) Bases de preparación

Los presentes Estados Financieros individuales de la Asociación Chilena de Seguridad al 31 de diciembre de 2022 y 31 de diciembre de 2021 constituyen los Estados Financieros preparados de acuerdo con las Normas Internacionales de Información Financiera (NIIF) y con las normas e instrucciones impartidas por la Superintendencia de Seguridad Social (en adelante SUSESO), establecidas en el Compendio de Normas del Seguro Social de Accidentes del Trabajo y Enfermedades Profesionales, (en adelante compendio), que constituyen la normativa vigente del Seguro Social de la Ley N° 16.744 y sus oficios complementarios, las que primaran sobre las NIIF en caso de existir discrepancias.

A continuación se describen las principales políticas contables adoptadas en la preparación de estos Estados Financieros individuales. Tal como lo requiere NIC1, estas políticas han sido diseñadas en función de las NIIF vigentes al 31 de diciembre 2022 y aplicadas de manera uniforme a todos los ejercicios que se presentan en estos Estados Financieros individuales.

Los Estados Financieros individuales se han preparado bajo el criterio del costo histórico, modificado por la valuación de ciertos activos financieros y pasivos financieros a su valor justo.

La preparación de los Estados Financieros individuales conforme a las NIIF requiere el uso de ciertas estimaciones contables críticas. También exige a la Administración que ejerza su juicio en el proceso de aplicación de las políticas contables de la Mutualidad. En la Nota 5 se revelan las áreas que implican un mayor grado de complejidad o las áreas donde la hipótesis y estimaciones son significativas para los Estados Financieros individuales.

i) Normas Internacionales de Información Financiera adoptadas con anticipación por la Asociación.

A la fecha de emisión de los Estados Financieros, la Asociación no ha aplicado anticipadamente ninguna de las modificaciones o nuevas Normas Internacionales de Información Financiera que se describen en el punto ii.

ii) Normas modificaciones e interpretaciones a las normas existentes que no han entrado en vigencia, y que la mutualidad no ha adoptado con anticipación.

NIIF 17 “Contratos de Seguros”. Publicada en mayo de 2017, reemplaza a la actual NIIF 4. La NIIF 17 cambiará principalmente la contabilidad para todas las entidades que emitan contratos de seguros y contratos de inversión con características de participación discrecional. La norma se aplica a los períodos anuales que comiencen a partir del 1 de enero de 2023, permitiéndose la aplicación anticipada siempre y cuando se aplique NIIF 9, “Instrumentos financieros”. **01-01-2023**

Enmiendas y mejoras

Enmienda a la NIC 1 “Presentación de estados financieros” sobre clasificación de pasivos “. **01-01-2024**
Esta enmienda, aclara que los pasivos se clasificarán como corrientes o no corrientes dependiendo de los derechos que existan al cierre del período de reporte. La clasificación no se ve afectada por las expectativas de la entidad o los eventos posteriores a la fecha del informe (por ejemplo, la recepción de una renuncia o un incumplimiento del pacto). La enmienda también aclara lo que significa la NIC 1 cuando se refiere a la “liquidación” de un pasivo. La enmienda deberá aplicarse retrospectivamente de acuerdo con NIC 8. Fecha efectiva de aplicación inicial 1 de enero de 2022 sin embargo, dicha fecha fue diferida al 1 de enero de 2024.

Enmiendas a la NIC 1 “Presentación de estados financieros” y NIC 8 “Políticas Contables, Cambios en las Estimaciones Contables y Errores”, publicada en febrero de 2021. Las modificaciones tienen como objetivo mejorar las revelaciones de políticas contables y ayudar a los usuarios de los estados financieros a distinguir entre cambios en las estimaciones contables y cambios en las políticas contables. **01-01-2023**

Modificación de la NIC 12 - Impuestos diferidos relacionados con activos y pasivos que surgen de una sola transacción. Estas modificaciones requieren que las empresas reconozcan impuestos diferidos sobre transacciones que, en el reconocimiento inicial, dan lugar a montos iguales de diferencias temporarias imponibles y deducibles. **01-01-2023**

Enmiendas a la IFRS 16 “Arrendamientos” sobre ventas con arrendamiento posterior, la que explica como una entidad debe reconocer los derechos por uso del activo y como las ganancias o pérdidas producto de la venta y arrendamiento posterior deben ser reconocidas en los estados financieros. **01-01-2024**

La administración de la Asociación estima que la adopción de las normas, interpretaciones y enmiendas antes descritas no tendrán un impacto significativo en los estados financieros individuales de la Asociación, en el período de su primera aplicación, en lo relativo a la NIIF 17 “Contratos de Seguros”, la administración está evaluando el impacto de su aplicación en los estados financieros

iii) Normas, interpretaciones y enmiendas obligatorias por primera vez para los ejercicios financieros iniciados el 1 de enero de 2022.

Enmiendas y mejoras

Enmienda a la NIIF 3, “Combinaciones de negocios” se hicieron modificaciones menores a la NIIF 3 para actualizar las referencias al Marco conceptual para la información financiera, sin cambiar los requerimientos de combinaciones de negocios.

Enmienda a la NIC 16, “Propiedades, planta y equipo” prohíbe a las compañías deducir del costo de la propiedad, planta y equipos los ingresos recibidos por la venta de artículos producidos mientras la compañía está preparando el activo para su uso previsto. La compañía debe reconocer dichos ingresos de ventas y costos relacionados en la ganancia o pérdida del ejercicio.

Enmienda a la NIC 37, “Provisiones, pasivos contingentes y activos contingentes” aclara para los contratos onerosos qué costos inevitables debe incluir una compañía para evaluar si un contrato generará pérdidas.

Mejoras anuales a las normas NIIF ciclo 2018–2020 que realizan modificaciones menores a las siguientes normas:

- NIIF 9 Instrumentos financieros: aclara qué honorarios deben incluirse en la prueba del 10% para la baja en cuentas de pasivos financieros.
- NIIF 16 Arrendamientos: modificación a ejemplos ilustrativos incluidos en la norma.
- NIIF 1 Adopción por primera vez de las Normas Internacionales de Información Financiera: permite a las entidades que han medido sus activos y pasivos a los valores en libros registrados en los libros de su matriz para medir también las diferencias de conversión acumuladas utilizando las cantidades informadas por la matriz. Esta enmienda también se aplicará a las asociadas y negocios conjuntos que hayan tomado la misma exención IFRS 1.
- NIC 41 Agricultura: eliminación del requisito de que las entidades excluyan los flujos de efectivo para impuestos al medir el valor razonable según la NIC 41.

La adopción de las normas, enmiendas e interpretaciones antes descritas, no tienen un impacto significativo en los estados financieros de la Asociación.

b) Bases de consolidación

Esta nota no es aplicable, debido a que el presente informe corresponde a Estados Financieros individuales.

c) Transacciones en moneda extranjera

i) Moneda de presentación y moneda funcional.

Las partidas incluidas en los Estados Financieros de cada una de las entidades de la mutualidad se valorizan utilizando la moneda del entorno económico principal en que la entidad opera.

Los Estados Financieros individuales se presentan en pesos chilenos, que es la moneda funcional y de presentación de la Asociación.

ii) Transacciones y saldos.

Las transacciones en moneda extranjera se convierten a la moneda funcional utilizando los tipos de cambio vigentes en las fechas de las transacciones. Las pérdidas y ganancias en moneda extranjera que resultan de la liquidación de estas transacciones y de la conversión a los tipos de cambio de cierre de los activos y pasivos monetarios denominados en moneda extranjera se reconocen en la cuenta de resultados.

iii) Entidades en el exterior.

Al 31 de diciembre de 2022 y 31 de diciembre de 2021, la Asociación no posee sociedades y filiales o coligadas en el exterior.

iv) Paridades

El siguiente cuadro muestra las paridades de moneda extranjera y de unidades reajustables al cierre del ejercicio:

Moneda	Tipo de Moneda	31/12/2022	31/12/2021
		\$	\$
Dólar Estadounidense	US\$	855,86	844,69
Unidad de Fomento	UF	35.110,98	30.991,74

d) Propiedades, planta y equipo

Los bienes de propiedades, planta y equipo son registrados inicialmente al costo de adquisición más todos aquellos costos necesarios para dejar el activo en la ubicación y condición necesaria para operar. Posteriormente, se registran al costo y se presentan netos de su depreciación acumulada y deterioro de valor en el caso de corresponder, exceptuando los bienes inmuebles, los cuales se encuentran valorizados a su valor justo de acuerdo al Compendio.

Los bienes de propiedades, planta y equipo son depreciados linealmente durante su vida útil, la que se determina de acuerdo a lo recomendado por el fabricante, en ausencia de ésta se aplica la siguiente tabla:

Activos	Vida o Tasa Mínima	Vida o Tasa Máxima
Construcción, obras de infraestructura e instalaciones	40	80
Instrumental y equipos médicos	3	8
Equipos, muebles y útiles	3	7
Vehículos y otros medios de transporte	6	6
Activos en leasing	3	4

Durante el año 2022 no hubo cambios de estimación contable de las vidas útiles, los valores residuales, métodos de depreciación y costos de desmantelamiento.

e) Propiedades de inversión

Al 31 de diciembre de 2022 y 31 de diciembre de 2021 la Asociación no posee propiedades de inversión.

f) Activos intangibles

i) Menor Valor o Plusvalía Comprada (Goodwill)

La Asociación evaluará al cierre de cada año, si existen indicios, basados en fuentes de información interna o externa, de que el valor de un activo pueda haberse deteriorado.

Anualmente la Asociación efectúa pruebas de deterioro para determinar si tanto el Goodwill o las Marcas han sufrido pérdidas por deterioro. Las pruebas de deterioro se efectúan para cada una de las Unidades Generadoras de Efectivo (UGEs) a las cuales dichos activos intangibles han sido asignados. La última prueba de deterioro se efectuó con información financiera con fecha de corte al 30 de septiembre de 2022.

El análisis realizado determinó que no existen pérdidas por deterioro.

ii) Marcas comerciales y licencias

La Asociación no posee en sus registros contables marcas comerciales y licencias.

iii) Programas informáticos

Las licencias adquiridas de programas informáticos son capitalizadas al valor de los costos incurridos en adquirirlas y prepararlas para usar los programas específicos. Estos costos se amortizan durante sus vidas útiles estimadas.

Los costos directamente relacionados con la producción de programas informáticos únicos e identificables controlados por la Asociación, y que es probable que vayan a generar beneficios económicos superiores a los costos durante más de un año, se reconocen como activos intangibles. Los costos directos incluyen los gastos del personal que desarrolla los programas informáticos y un porcentaje adecuado de gastos generales.

Los costos de desarrollo de programas informáticos reconocidos como activos, se amortizan durante sus vidas útiles estimadas.

iv) Gastos de investigación y desarrollo

Los gastos de investigación y desarrollo se reconocen como un gasto en el ejercicio en que se incurren, ya que estos no cumplen con los requisitos para reconocerse como activos intangibles.

g) Costos por intereses

La Asociación al 31 de diciembre de 2022 y 31 de diciembre de 2021 no presenta costos por intereses.

h) Pérdidas por deterioro de valor de los activos no financieros

Los activos que tienen una vida útil indefinida no están sujetos a amortización y se someten anualmente a pruebas de pérdidas por deterioro del valor. Los activos sujetos a depreciación o amortización se someten a pruebas de pérdidas por deterioro siempre que algún suceso o cambio en las circunstancias indique que su valor libros puede no ser recuperable. Se reconoce una pérdida por deterioro por el exceso del valor libro del activo sobre su importe recuperable.

El importe recuperable es el valor razonable de un activo menos los costos para la venta o el valor de uso, el mayor de los dos. A efectos de evaluar las pérdidas por deterioro de valor, los activos se agrupan al nivel más bajo para el que hay flujos de efectivo identificables por separado (Unidades Generadoras de Efectivo). Los activos no financieros, distintos de la plusvalía comprada (Goodwill), que hubieran sufrido una pérdida por deterioro se someten a revisiones a cada fecha de balance en caso de que se hubieran producido reversiones de la pérdida.

i) Activos financieros

i) Activos financieros a valor razonable con cambios en resultados

Se valorizan a valor justo con impacto en resultados. Los activos financieros a valor razonable con cambios en resultados son activos financieros mantenidos para negociar. Un activo financiero se clasifica en esta categoría si se adquiere principalmente con el propósito de venderse en el corto plazo. Los activos de esta categoría se clasifican como activos corrientes.

ii) Activos financieros a costo amortizado

Los activos financieros a costo amortizado son activos financieros no derivados con pagos fijos o determinables que no cotizan en un mercado activo poseen características de préstamos y son administrados sobre la base de rendimientos contractuales, estos se incluyen en activos corrientes, aquellos cuyos vencimientos sean superiores a 12 meses desde la fecha del balance se clasifican como activos no corrientes.

j) Instrumentos financieros derivados y actividades de cobertura

Al 31 de diciembre de 2022 y 31 de diciembre de 2021, la Asociación no posee instrumentos financieros derivados e instrumentos de cobertura.

k) Existencias

Los inventarios se valorizan a su costo o a su valor neto realizable, según cual sea menor. El costo se determina por el método del Precio Promedio Ponderado.

La Asociación determina una provisión por deterioro equivalente a la obsolescencia de inventarios.

I) Deudores comerciales y otras cuentas por cobrar

i) Deudores previsionales

Corresponde a las cotizaciones devengadas por la Asociación en el mes que se informa, en su calidad de organismo administrador del Seguro Social de la Ley N° 16.744, como asimismo las deudas cuya morosidad no exceda el período de tres meses, derivadas de cotizaciones declaradas y no pagadas y de las cotizaciones que se encuentren en cobranza producto de haberse emitido una resolución en tal sentido. Asimismo, y tratándose de la cotización adicional, y las concurrencias se incluye la diferencia no declarada que le corresponda enterar a las entidades empleadoras como consecuencia del eventual incremento a su tasa de cotización adicional por el proceso D.S. N° 67.

Las concurrencias por cobrar tanto de pensiones como de indemnizaciones, igualmente, y tratándose de la cotización adicional, se imputará la diferencia no declarada que le corresponda enterar a las entidades empleadoras como consecuencia de un recargo fijado a su tasa de cotización adicional.

Para la Asociación el importe de la provisión por deudas previsionales se calcula utilizando un modelo de pérdida esperada de acuerdo a lo instruido en el punto 4. Reconocimiento y provisiones por riesgo crédito capítulo III, letra B, título IV, libro VII, del Compendio de Normas.

Los castigos autorizados por SUSESO tanto para el año 2022 como para el año 2021 no generaron efectos en resultado debido a que existe provisión de deterioro por el 100% de lo castigado; la diferencia entre el monto castigado y el monto aprobado por SUSESO se produce principalmente por recuperaciones entre la fecha de aprobación y la fecha de aplicación del castigo.

Castigos aprobados 2022

Tipo deudor	Periodo	Fecha Envío	Monto Aprobado de Castigo	Fecha Aprobación	Monto castigado	Castigo aplicado al	EDI	Efecto en resultado
			M\$		M\$		M\$	M\$
LEY	2do Semestre 2021	28-01-2022	1.913.667	11-04-2022	1.907.009	31-05-2022	1.907.009	-
RIM (*)	2do Semestre 2021	28-01-2022	715.911	11-04-2022	715.437	31-05-2022	715.394	-
LEY	1er Semestre 2022	28-07-2022	1.075.641	25-11-2022	1.057.951	31-12-2022	1.058.919	-
RIM (*)	1er Semestre 2022	28-07-2022	237.805	25-11-2022	237.162	31-12-2022	231.013	-

Castigos aprobados 2021

Tipo deudor	Periodo	Fecha Envío	Monto Aprobado de Castigo	Fecha Aprobación	Monto castigado	Castigo aplicado al	EDI	Efecto en resultado
			M\$		M\$		M\$	M\$
LEY	2do Semestre 2020	31-01-2021	822.913	27-05-2021	809.207	30-06-2021	809.207	-
RIM	2do Semestre 2020	31-01-2021	437.864	27-05-2021	431.446	30-06-2021	431.446	-
LEY	1er Semestre 2021	27-07-2021	997.300	09-12-2021	979.554	31-12-2021	979.554	-
RIM (*)	1er Semestre 2021	27-07-2021	395.269	09-12-2021	393.892	31-12-2021	393.892	-

Al 31 de diciembre de 2022 los beneficios por cobrar corriente y no corriente ascienden a M\$3.704.688 y M\$68.065.276 respectivamente; los saldos pendientes de cobro tienen una provisión por deterioro equivalente al 100% del saldo.

Al 31 de diciembre de 2021 los beneficios por cobrar corriente y no corriente ascienden a M\$4.285.563 y M\$53.824.072 respectivamente; los saldos pendientes de cobro tienen una provisión por deterioro equivalente al 100% del saldo.

ii) Aportes legales por cobrar y otros

Corresponde a los recursos por cobrar al fondo único de prestaciones familiares, subsidios de cesantía y por las concurrencias por cobrar, tanto de pensiones como de indemnizaciones, y cualquier otro importe que se deba recuperar del fisco en virtud de alguna norma legal o reglamentaria.

Para la Asociación el importe de la provisión por aportes legales por cobrar y otros se calcula utilizando un modelo de pérdida esperada conforme a lo estipulado en el Compendio emitido por la SUSESO.

iii) Deudores por venta de servicios a terceros

Se registran todos los documentos y cuentas por cobrar originados por la venta de servicios no contemplados en la Ley N° 16.744 por parte de la Asociación. Se incluyen también los reajustes, multas e intereses que correspondan, calculados de conformidad con las normas legales que las rigen o por acuerdos convenidos entre las partes, pero sólo que se trate de deuda no vencida.

Se clasifican en el activo corriente las deudas que no registran una morosidad superior a tres meses. El saldo de este rubro corresponde al valor neto de los deudores por venta de servicios a terceros, es decir, descontado el monto de la estimación de deterioro.

Los castigos autorizados por SUSESO tanto para el año 2022 como para el año 2021 no generaron efectos en resultado debido a que existe provisión de deterioro por el 100% de lo castigado; la diferencia entre el monto castigado y el monto aprobado por SUSESO se produce principalmente por recuperaciones entre la fecha de aprobación y la fecha de aplicación del castigo.

Castigos aprobados 2022

Tipo deudor	Periodo	Fecha Envío	Monto Aprobado de Castigo	Fecha Aprobación	Monto castigado	Castigo aplicado al	EDI	Efecto en resultado
			M\$		M\$		M\$	M\$
VSC	2do Semestre 2021	28-01-2022	983.762	11-04-2022	975.105	31-05-2022	975.105	-
VSC	1er Semestre 2022	28-07-2022	769.272	25-11-2022	735.077	31-12-2022	729.791	-

Castigos aprobados 2021

Tipo deudor	Periodo	Fecha Envío	Monto Aprobado de Castigo	Fecha Aprobación	Monto castigado	Castigo aplicado al	EDI	Efecto en resultado
			M\$		M\$		M\$	M\$
VSC.	2do Semestre 2020	31-01-2021	1.464.935	27-05-2021	1.392.201	30-06-2021	1.392.201	-
VSC.	1er Semestre 2021	27-07-2021	138.222	09-12-2021	136.473	31-12-2021	136.473	-

m) Efectivo y equivalentes al efectivo

El efectivo y equivalentes al efectivo incluyen el efectivo en caja, los depósitos a plazo en entidades de crédito, otras inversiones a corto plazo de gran liquidez con un vencimiento original menor o igual a tres meses y los sobregiros bancarios. En el estado de situación financiera, los sobregiros bancarios se clasifican como obligaciones con bancos e instituciones financieras en el pasivo corriente.

Para la elaboración del estado de flujos de efectivo realizado por el método directo se toman en consideración los siguientes conceptos:

Flujos de efectivo

Las entradas y salidas de efectivo y equivalente al efectivo, entendiéndose por éstas las inversiones a corto plazo de gran liquidez y con bajo riesgo de cambios en su valor, tales como: efectivo en caja, saldos en bancos y otras inversiones a corto plazo de alta liquidez.

Actividades operacionales

Corresponden a las actividades normales que constituyen la principal fuente de ingresos ordinarios realizados por la Asociación, así como otras actividades que no pueden ser calificadas como de inversión o de financiamiento.

Actividades de inversión

Corresponden a la adquisición, enajenación o disposición por otros medios, de activos a largo plazo y otras inversiones no incluidas en el efectivo y equivalente al efectivo.

Actividades de financiamiento

Las actividades que producen cambios en el tamaño y composición del patrimonio neto y de los pasivos que no formen parte de las actividades operacionales ni de inversión.

n) Acreedores comerciales

Los acreedores comerciales se registran inicialmente por el valor razonable de la contraprestación recibida, deducidos los costos directamente atribuibles a la transacción. Cuando el valor razonable de una cuenta por pagar no difiere en forma significativa del valor nominal, se reconocerá al valor nominal.

o) Préstamos que devengan intereses y que no generan intereses

Al 31 de diciembre de 2022 y 31 de diciembre de 2021, la Asociación no posee préstamos que devenguen intereses.

p) Impuesto a las utilidades e impuestos diferidos

La Asociación es una entidad sin fines de lucro que no se encuentra afectada a impuesto a la renta por los ingresos relacionados con la Ley N° 16.744. No obstante, por las utilidades derivadas de la venta de servicios a terceros se encuentra afectada a impuesto a la renta. Al 31 de diciembre de 2022 y 31 de diciembre de 2021 la Asociación presenta pérdidas tributarias y estima que esta situación no será revertida en el mediano plazo. Por esta razón la Asociación no registra impuestos diferidos.

Conforme a lo establecido en el artículo 14 letra G) del Decreto Ley N°824 sobre Impuesto a la Renta, la Asociación es un contribuyente no acogido al artículo 14, por lo que las utilidades derivadas de la venta de servicios a terceros, se encuentran afectada a una tasa de primera categoría del 25%, de acuerdo al artículo 20, párrafo primero del mismo decreto ley.

q) Beneficios a los empleados

i) Obligaciones por pensiones

La Asociación no tiene obligaciones por pensiones como parte de los beneficios a los empleados.

ii) Otras obligaciones posteriores a la jubilación

La Asociación no tiene obligaciones posteriores a la jubilación como parte de los beneficios a los empleados.

iii) Indemnizaciones por retiro

La Asociación al 31 de diciembre de 2022 no presentan obligaciones por indemnizaciones por retiro.

Durante el año 2021 se puso término a dicha obligación.

iv) Participación en beneficios y bonos

Los pagos de bonos de gestión reales pueden diferir de los montos reconocidos previamente como pasivos. Esto se debe a que están sujetos al cumplimiento de objetivos corporativos (Excedente del ejercicio) y a objetivos individuales de desempeño y cumplimiento de metas.

r) Provisiones

La Asociación reconoce una provisión cuando tiene una obligación presente, ya sea legal o implícita, como resultado de sucesos pasados, es probable que vaya a ser necesaria una salida de recursos para liquidar la obligación, y el importe se ha estimado de forma fiable.

Las provisiones se valorizan al valor actual de los desembolsos que se espera que sean necesarios para liquidar la obligación, usando la mejor estimación de la Asociación.

Al cierre de los Estados Financieros la Asociación presenta saldos por provisión por proyectos de investigación, de acuerdo con lo instruido por SUSESO que ascienden a MM\$949 para el 2022 y MM\$832 para el 2021.

s) Reconocimiento de ingresos

i) Ingreso por cotización básica

Corresponde a los ingresos devengados provenientes de las cotizaciones básicas de las empresas adherentes, el cual corresponde al 0,9% de las remuneraciones imponible, establecidos en la Ley N° 16.744.

ii) Ingreso por cotización adicional

Corresponde a los ingresos devengados provenientes de las cotizaciones adicionales de las empresas adherentes, la cual por riesgo presunto no podrá exceder de un 3,4% de las remuneraciones imponibles, y una vez evaluada la tasa de siniestralidad, por riesgo efectivo podrá variar entre un 0,0% y un 6,8%, de acuerdo a lo establecido en el D.S. N° 67, del año 1999, del Ministerio del Trabajo y Previsión Social.

iii) Intereses, reajustes y multas por cotizaciones

Incluye los ingresos por concepto de intereses, reajustes y multas generados por atrasos en el pago de las cotizaciones, de acuerdo a lo establecido en la Ley N° 17.322 y cualquier otra sanción económica que derive de la aplicación de la Ley N° 16.744.

iv) Rentas de inversiones financieras que respaldan reservas

- Activos financieros a valor razonable:

La Asociación registra los ingresos asociados a activos financieros a valor razonable, sobre base devengada, de acuerdo al valor de mercado que tengan dichas inversiones, a la fecha de cierre de los Estados Financieros individuales y el valor libro de las mismas.

- Activos financieros a costo amortizado:

La Asociación registra los ingresos asociados a activos financieros a costo amortizado, sobre base devengada, calculado según la misma tasa de descuento utilizada para determinar el precio del instrumento al momento de la compra.

v) Ventas de servicios médicos a terceros

Comprende los ingresos provenientes de las atenciones médicas y hospitalarias proporcionadas a particulares, en conformidad al D.L. N° 1.819 del año 1977, los ingresos generados en atenciones por convenios inter mutuales y los derivados de convenios con clínicas u otras entidades de salud.

Los ingresos son reconocidos cuando pueden ser estimados con fiabilidad y en función del grado de realización de la prestación del servicio o realización de la transacción a la fecha del balance.

vi) Otros ingresos ordinarios

Se incluyen en este ítem todos aquellos ingresos que provienen de las operaciones de la Asociación, derivadas de la Administración del Seguro de la Ley N° 16.744 y que no hubieran sido definidos anteriormente, tales como ingresos derivados del Seguro Obligatorio de Accidentes Personales (SOAP) establecido en la Ley N° 18.490, las recuperaciones de las cuentas deudoras castigadas, multas por aplicación del artículo 80 de la Ley N° 16.744, etc. También corresponde a otros ingresos clasificados en cuanto a su función como parte de los ingresos ordinarios, no incluidos dentro de los ítems anteriores.

t) Arrendamientos

- Cuando la Mutual es el arrendatario - Arrendamiento financiero

Al 31 de diciembre de 2022 y 31 de diciembre de 2021 la Asociación reconoce sus arrendamientos de acuerdo a lo establecido en NIIF 16.

- Cuando la Mutual es el arrendatario - Arrendamiento operativo

Los arrendamientos en los que el arrendador conserva una parte importante de los riesgos y ventajas derivados de la titularidad se clasifican como arrendamientos operativos.

A partir del 1 de enero de 2019, la Asociación clasifica como propiedades, planta y equipo el derecho de uso por los contratos de arrendamientos cuando la Asociación tiene el derecho de controlar el uso de estos, por un periodo de tiempo determinado a cambio de una contraprestación, de acuerdo con NIIF 16 y reconoce en los pasivos financieros corrientes y no corrientes, las obligaciones derivadas de estos contratos.

La medición posterior al reconocimiento inicial del activo por derecho de uso, es a través del método del costo, menos la depreciación acumulada, las pérdidas por deterioro y ajustado por cualquier remediación del pasivo por arrendamiento. Los pasivos por arrendamiento se registran a su valor actual, descontados a la tasa de interés efectiva y reflejando cualquier cambio por remediación originado por modificaciones del contrato de arriendo o la tasa de interés efectiva utilizada para la valorización del pasivo.

Mensualmente reconoce un cargo a depreciación por el concepto de derecho de uso y un interés asociado a las obligaciones por los contratos de arrendamiento operativo.

- Cuando la Mutual es el arrendador

Los activos arrendados a terceros bajo contratos de arrendamiento operativo se incluyen dentro de propiedades, planta y equipo o en Propiedad de inversión, según corresponda. Los ingresos derivados del arrendamiento se reconocen de forma lineal durante el plazo del arrendamiento.

u) Contratos de construcción

Al 31 de diciembre de 2022 y 31 de diciembre de 2021 la Asociación no posee contratos de construcción.

v) Activos no corrientes (o grupos de enajenación) mantenidos para la venta

Los activos no corrientes (o grupos de enajenación) se clasifican como activos mantenidos para la venta y se reconocen al menor del importe en libros y el valor razonable menos los costos para la venta si su importe en libros se recupera principalmente a través de una transacción de venta en vez de su uso continuado.

w) Medio Ambiente

Los efectos del cambio climático que hemos venido experimentando y los potenciales riesgos que podrían venir en el futuro relevan la importancia del cuidado del medio ambiente. Es por esto que la Asociación ha ido tomando una serie de medidas que buscan la protección del medio ambiente y disminuir el impacto en las comunidades en las que opera, buscando contribuir a un mejor entorno para el desarrollo saludable de las personas.

Los gastos derivados de las actuaciones empresariales encaminadas a la protección y mejora del medio ambiente se contabilizan como gasto del ejercicio en que se incurren. Cuando suponen incorporaciones al inmovilizado material, cuyo fin sea la minimización del impacto medioambiental y la protección y mejora del medio ambiente, se contabilizan como mayor valor del activo inmovilizado.

x) Reservas técnicas

La Asociación reconoce en su pasivo corriente y no corriente un conjunto de reservas originadas en la obligación legal que tiene de dar cobertura a los siniestros cubiertos por la Ley N° 16.744. Dichas reservas son calculadas y contabilizadas debido a que existe la probabilidad de que la Asociación deba desprenderse de recursos económicos para cumplir con tal obligación y es posible determinar de manera fiable su monto.

Estas reservas son:

i) Reserva de Capitales Representativos de pensiones

La reserva de capitales representativos ha sido determinada de acuerdo a los términos del Artículo N° 28 del Decreto Supremo N° 285 del año 1968, para cuyo efecto se han establecido los capitales representativos de pensiones de acuerdo a las tablas indicadas en el Compendio.

Según lo establecido en el Compendio, esta reserva se presenta en el pasivo corriente y no corriente. La porción corriente, representa la reserva constituida para el pago de los doce meses siguientes de aquellas pensiones vigentes al cierre de los Estados Financieros, pero sólo de aquellas por las que corresponde constituir reservas.

Las reservas se calculan usando las tablas de mortalidad CMF 2018 y se rigen por los factores establecidos en el Compendio de la Superintendencia de Seguridad Social Libro VIII, junto con una tasa de descuento de estos pasivos del 2,5%.

Para el cálculo de las reservas se establecen las siguientes consideraciones con relación a los beneficiarios y sus condiciones:

- Beneficiarios:

Orfandad, hombre y mujer de 0 a 24 años; orfandad hombre y mujer inválido se considera vitalicia.

Viudas menores de 45 años con hijos, se mantienen vigentes sujetas a la edad de su menor orfandad. Esta sólo se considera vitalicia si cumple 45 años antes que su menor orfandad llegue a los 18/24 años.

Viudas menores de 45 años sin hijos sólo se reservan por un año y las viudas mayores de 45 años se consideran vitalicias.

- Orfandades:

Entre 18 y 24 años (se mantienen vigentes hasta el último día del año en que cumplen los 18 años), y prorrogará su derecho en la medida que acrediten su condición de alumnos regulares de estudios secundarios, técnicos o superiores. Condición que debe cumplirse al momento en que concurren las causas que generan la prestación económica (fallecimiento del trabajador), para prolongarse de acuerdo con las condiciones señaladas precedentemente, situación que debe acreditarse con el correspondiente certificado de estudios reconocido por el Ministerio de Educación. Cabe destacar que esta metodología se aplica a las orfandades constituidas previas al 2018, ya que las constituidas durante el presente año se rigen con los factores establecidos en el Compendio.

- Invalidez:

Hombre y mujer temporal hasta su edad de jubilación (65 y 60 años respectivamente). Hombre y mujer vitalicia hasta los 110 años en caso de que el accidente o enfermedad profesional ocurra posterior a la edad de jubilación.

ii) Reserva por prestaciones médicas por otorgar

Según lo señalado en el artículo 29 de la Ley N°16.744, la víctima de un accidente del trabajo, de trayecto o enfermedad profesional tendrá derecho a las siguientes prestaciones, que se otorgarán gratuitamente hasta su curación completa o mientras subsistan los síntomas de las secuelas causadas por la enfermedad o accidente:

- Atención médica, quirúrgica y dental en establecimientos externos o a domicilio;
- Hospitalización si fuere necesario, a juicio del facultativo tratante;
- Medicamentos y productos farmacéuticos;
- Prótesis y aparatos ortopédicos y su reparación;
- Rehabilitación física y reeducación profesional;
- Los gastos de traslado y cualquier otro que sea necesario para el otorgamiento de estas prestaciones.

Con fecha 22 de octubre de 2020 SUSESO emitió la Circular N°3544, en la cual establece el procedimiento para la determinación de la Reserva por prestaciones médicas por otorgar, SUSESO aprobó el modelo desarrollado por la Asociación. Actualmente el valor calculado para esta reserva es de MM\$58.000.

Para realizar este reconocimiento, la Asociación dispondrá de un plazo máximo de 40 años. No obstante, se deberá reconocer anualmente, el monto que resulte mayor entre el cuarentavo del monto total de la reserva y el 25% del excedente anual que éstas generen en el año respectivo.

De acuerdo con el modelo establecido según instrucciones de la Circular N°3544 durante el año 2022 se constituyó reserva por un total de MM\$12.000 con cargo a resultado.

Previo a la entrada en vigencia de la norma la Asociación se desarrolló un modelo interno que le permitió valorizar las reservas por prestaciones médicas de largo plazo, relacionada con siniestros ocurridos y denunciados que requieren un tratamiento médico prolongado.

El Directorio de la Asociación al 31 de diciembre de 2019 propuso constituir la reserva por prestaciones médicas de largo plazo en un período de entre 5 a 8 años máximo con cargo a los excedentes del ejercicio, si existiere disponibilidad o bien contra reserva acumulada. El efecto en resultado por la constitución de esta reserva al 31 de diciembre de 2020 y de 2019 fue de MM\$14.000 y MM\$13.000, respectivamente, los cuales fueron reclasificados a Reserva por prestaciones médicas por otorgar durante el año 2021.

Moneda	31/12/2022	Resultado 2022
	MM\$	MM\$
Reserva adicional por insuficiencia de pasivos atención Médica	58.000	12.000
TOTAL	58.000	12.000

iii) Reserva por subsidios por pagar

Corresponde a las obligaciones por subsidios provenientes de siniestros denunciados a la fecha de cierre de los Estados Financieros. Se estiman los días pendientes de reposo por paciente según su diagnóstico, incluyendo las cotizaciones previsionales e impuestos, según corresponda.

iv) Reserva por indemnizaciones por pagar

Está constituido por las obligaciones por indemnizaciones provenientes de siniestros denunciados y no pagados a la fecha de cierre de los Estados Financieros.

v) Reserva adicional por insuficiencia de pasivos

Bajo este ítem se presenta el pasivo que se determinará por aquellos siniestros ocurridos y denunciados pero reservados de manera insuficiente, provenientes de prestaciones médicas, indemnizaciones y subsidios. Esta reserva adicional debe determinarse como la mejor estimación del costo "último de los siniestros" en base a una metodología actuarial.

Esta reserva adicional que complementa la reserva de pensiones e indemnizaciones, mediante un modelo predictivo de incapacidad que determina el porcentaje de invalidez de las personas a los 30 días de ocurrido el accidente. De esta forma, la Asociación reconoce el pasivo al momento de ocurrencia de los siniestros. El efecto de constitución de esta reserva al 31 de diciembre de 2022 es de MM\$ 30.157, y al 31 de diciembre de 2021 es de MM\$25.236.

En forma adicional, en este ítem se reconoce la reserva de las supervivencias no vigentes, por cuenta de no acreditar los estudios de las orfandades entre los 18 y 24 años. Esto con el objetivo de no desestabilizar el pasivo, dado que se va liberando una vez se tenga la acreditación de estudios y pasa a capitales vigentes nuevamente.

El saldo acumulado de la reserva por insuficiencia de pasivos y su efecto en resultado, agrupado por concepto, se presenta en el siguiente cuadro:

RESERVA ADICIONAL POR INSUFICIENCIA DE PASIVOS	31/12/2022	31/12/2021	Resultado 2022	Resultado 2021
	MM\$	MM\$	MM\$	MM\$
Reserva adicional por insuficiencia de pasivos pensiones	21.775	18.361	3.414	(189)
Reserva adicional por insuficiencia de pasivos indemnización	7.571	5.808	1.763	97
Reserva adicional por insuficiencia de pasivos viudas	811	1.067	(256)	678
Reserva adicional por insuficiencia de pasivos atención Médica	-	-	-	-
TOTAL	30.157	25.236	4.921	586

vi) Reserva de siniestros ocurridos y no reportados (IBNR)

La Asociación reconoce un pasivo por aquellos siniestros ocurridos y no reportados y por ende no contemplados en las reservas anteriores. Esta reserva se debe determinar como la mejor estimación del costo "último de los siniestros" en base a una metodología actuarial.

y) Fondo SANNA

El artículo 3° de la Ley N°21.010 creó un Fondo, cuyo objetivo será el funcionamiento de un seguro para que las madres y padres trabajadores de hijos e hijas mayores de 1 año y menores de 15 o 18 años de edad, según corresponda, afectados por una condición grave de salud, puedan ausentarse justificadamente de su trabajo durante un tiempo determinado con la finalidad de prestarle atención, acompañamientos o cuidado personal. Durante dicho período las madres y padres trabajadores tendrán derecho a una prestación económica que reemplazará total o parcialmente su remuneración mensual, la que se financiará con cargo al referido Fondo.

Según lo dispuesto en el artículo 24 de la Ley N°21.063, el Fondo se financiará con los siguientes recursos:

- i) Con la cotización establecida en el artículo 3° de la Ley N°21.010, de un 0,03% de las remuneraciones o rentas imponibles de los trabajadores dependientes e independientes, de cargo del empleador o de estos últimos.

Esta cotización se implementó gradualmente, de acuerdo a los porcentajes y por los períodos que a continuación se indican:

- Un 0,01% desde el 1° de abril de 2017 y hasta el 31 de diciembre de 2017.
 - Un 0,015% desde el 1° de enero de 2018 y hasta el 31 de diciembre de 2018.
 - Un 0,02% desde el 1° de enero de 2019 y hasta el 31 de diciembre de 2019.
 - Un 0,03% a partir del 1° de enero de 2020.
- ii) Con la cotización de cargo del empleador, que proceda durante los períodos en que el trabajador o trabajadora esté haciendo uso de este Seguro y durante los períodos de incapacidad laboral temporal de origen común, maternal o de la Ley N°16.744.
 - iii) Con el producto de las multas, reajustes e intereses que se apliquen en conformidad a la Ley N°17.322.
 - iv) Con las utilidades o rentas que produzca la inversión de los recursos anteriores.

La Asociación para estas cotizaciones actúa como un ente recaudador solamente, teniendo como obligación, invertir los recursos recaudados los que a futuro serán entregados a la institución que el Estado determine.

Los recursos del Fondo se destinarán para financiar:

- i) El pago de subsidios que otorga el Seguro.
- ii) El pago de las cotizaciones previsionales y de salud de cargo del trabajador que correspondan durante el período de uso del Seguro.
- iii) El pago de los gastos de administración, gestión, fiscalización y todo otro gasto en que incurran las instituciones y entidades que participan en la gestión del Seguro, de acuerdo a las instrucciones que imparta la Superintendencia de Seguridad Social.

De acuerdo con los artículos 22 y 27 de la Ley N°21.063, el cálculo y pago de los subsidios y la recaudación de cotizaciones del Seguro debe ser efectuada por las mutualidades de empleadores y por el Instituto de Seguridad Laboral.

A la fecha de cierre de los presentes estados financieros, el patrimonio total del Fondo SANNA, asciende a:

Fondo sanna

(En miles de pesos)

Concepto	31/12/2022	31/12/2021
Patrimonio al inicio del período	22.649.783	15.550.314
Ingresos por cotizaciones del período	11.182.437	9.024.673
Rentas netas de inversiones financieras	2.656.927	31.084
Otros ingresos del período	-	-
Pago de beneficios del período	(1.593.759)	(1.330.311)
Gastos de administración y gestión	(837.584)	(777.908)
Otros egresos del período	-	-
Otros movimientos fondo SANNA	179.550	151.931
Patrimonio al final del ejercicio	34.237.354	22.649.783

Nota 3 FUTUROS CAMBIOS CONTABLES

Los futuros cambios contables han sido descritos en la nota 2.a.

Por otra parte, durante el ejercicio 2022 no han ocurrido cambios contables que afecten los Estados Financieros individuales respecto al período anterior.

Nota 4 GESTIÓN DE RIESGOS

La Asociación Chilena de Seguridad está expuesta a los riesgos propios de la industria en la cual desarrolla su actividad, donde los principales factores de riesgos son: Financieros, Técnico, Estratégicos, Operacionales, Legales, Reputacionales y de Continuidad Operacional.

Existe una Política de Gestión Integral de Riesgos, aprobada por el Directorio, la cual define los principios que se aplican en la gestión de riesgos de la Asociación. Por su parte el Comité de Riesgos asesora al Directorio en el cumplimiento de los objetivos institucionales aplicables en materia de gestión de riesgos y control interno. Lo anterior es complementado por la supervisión que ejercen los otros cuatro Comités de Directores existentes: Auditoría; Gobiernos Corporativos, Estrategia y Relación con Públicos de Interés; Inversiones y Prevención y de Salud. Tanto la Política de Gestión Integral de Riesgos, las Políticas específicas para cada tipo de riesgo, como el funcionamiento del Comité de Riesgos, y otras temáticas referidas a la administración de riesgos siguen los lineamientos que en esta materia fijó la Superintendencia de Seguridad Social, a través del Título IV del libro VII del Compendio del Seguro Social de Accidentes del Trabajo y Enfermedades Profesionales.

En la estructura de la Asociación existe la función de Gestión de Riesgos, la cual se hace cargo de las actividades de análisis, evaluación, tratamiento, monitoreo y revisión de los riesgos en los procesos, velando porque los dueños de éstos implementen las políticas y los procedimientos establecidos.

1. Factores de riesgo financiero

El tratamiento de la gestión de los riesgos financieros está normado internamente a través de las políticas y manuales de gestión de riesgo de liquidez, mercado y crédito. A su vez existe la Política de Inversiones, con su respectivo manual operativo, que complementa la gestión de los riesgos financieros. Ambos grupos de normas han sido aprobadas por el Directorio de la Asociación Chilena de Seguridad y se actualizan periódicamente.

a) Riesgo de mercado

Corresponde al riesgo de pérdida o de modificación adversa de la situación financiera resultante, directa o indirectamente, de fluctuaciones en el nivel y en la volatilidad de los precios de mercado de los activos y pasivos financieros.

i) Riesgo de tipo de cambio

La Asociación no está expuesta a riesgo de tipo de cambio dada la naturaleza de sus operaciones, ya que la mayoría de sus transacciones son realizadas en moneda local.

ii) Riesgo de cambio de precios de determinados activos

Corresponde al riesgo de pérdida ante cambios en los precios de los activos tales como bienes raíces, inversiones en renta variable accionaria o las variaciones de precios de determinadas monedas o índices. En este caso la Asociación no invierte en los instrumentos antes descritos.

iii) Riesgo de tasa de interés de mercado

Corresponde al riesgo de sufrir pérdidas por movimientos adversos en las tasas de interés de mercado y que afectan el valor de los instrumentos financieros, préstamos y otras operaciones registradas en el balance, según corresponda. La Asociación para mitigar este riesgo mantiene una política conservadora respecto al tipo de instrumentos que transa, siendo éstos de renta fija del mercado local y títulos emitidos por instituciones del estado de Chile. A su vez y tratándose de otras deudas de largo plazo, deberán estar clasificadas en las categorías de riesgo AAA, AA y A. En el caso de los instrumentos financieros de corto plazo, deberán estar clasificados en el nivel de riesgo 1, (N-1).

b) Riesgo de crédito

Incumplimiento de pago en tiempo y forma de las cotizaciones por las entidades empleadoras adheridas y los trabajadores independientes, emisores de valores, contrapartes y otros deudores, al que está expuesta la Asociación en el desarrollo de sus actividades.

i) Riesgo de crédito en inversiones financieras

Riesgo de pérdida producto del deterioro en la clasificación o categoría de riesgo de los instrumentos financieros asociados a las reservas técnicas que respaldan capitales representativos de pensiones, reservas por subsidios y reservas por indemnizaciones y fondos de libre disposición. En este sentido la mitigación de este riesgo está asociada a la posición conservadora que adopta la Asociación, ya señalada en el punto iii de la letra a.

ii) Riesgo de crédito por cotizaciones

Riesgo de pérdida producto del no pago de las cotizaciones de los adherentes a la Asociación, en virtud de la letra a, artículo 15, Ley N° 16.744 (cotización básica), letra b, artículo 15, Ley N° 16.744 (cotización adicional), y artículo sexto transitorio, Ley N° 19.758 (cotización extraordinaria).

iii) Riesgo de crédito en venta de servicios a terceros

Riesgo de pérdida producto del no pago a la Asociación de cuentas por cobrar de prestaciones de salud realizadas a personas naturales o entidades que firman convenios o compromisos de pago, tales como servicios de salud, Isapres, empresas, entre otras.

c) Riesgo de liquidez

Corresponde al riesgo de pérdida producto que la Asociación no fuera capaz de obtener eficiente y oportunamente los fondos necesarios para asumir el flujo de pago de sus obligaciones, previstas e imprevistas, sin que se vea afectada su operación diaria o su situación financiera.

La Asociación mantiene activos de fácil liquidación en el fondo operacional, cuyo objetivo es cubrir las distintas obligaciones de pago de la Asociación. Dentro de las principales obligaciones se consideran pagos de pensiones, indemnizaciones, subsidios, proveedores y remuneraciones. Adicionalmente, por normativa de la Superintendencia de Seguridad Social, se mantiene el fondo de reserva de eventualidades, que tiene la finalidad de hacer frente a imprevistos en períodos en que la Asociación no cuente con los recursos suficientes para otorgar los beneficios de la Ley N° 16.744. Esta corresponde a una reserva no inferior al 2% ni superior al 5% de los ingresos totales del año anterior, descontado el ingreso por cotización extraordinaria. Esta cifra se revisa en marzo de cada año.

2. Gestión de riesgos operacionales

La gestión del riesgo operacional forma parte de las responsabilidades de la Asociación, lo que se traduce en promover una cultura de conocimiento y control de los procesos y riesgos. Los dueños y líderes de procesos de cada una de las áreas son los que tienen un mayor conocimiento de éstos en su ámbito de actividad, así como de los puntos vulnerables que pueden ocasionar exposiciones importantes al riesgo operacional. El control del Riesgo Operacional tiene por objeto facilitar la identificación, evaluación, el seguimiento del grado de gestión, la mitigación, y en su caso la medición de los riesgos operacionales, utilizando para ello herramientas de diferente naturaleza.

3. Gestión del riesgo del capital

Es el capital asignado y utilizado como una garantía de que la institución es capaz de absorber el impacto de las pérdidas no esperadas, lo que permite la continuidad de las actividades en escenarios adversos.

4. Estimación del valor razonable

La Asociación ha determinado valorizar en forma mensual las carteras de activos financieros mantenidas y que respaldan los siguientes fondos de reserva: operacional y eventualidades.

La determinación de los factores y metodologías utilizadas en la determinación del valor razonable están basadas en:

- El modelo se basa en las mejores prácticas adoptadas por el mercado. Éstos toman en cuenta el no arbitraje entre mercados y/o instrumentos financieros.
- El proceso de captura, cálculo y divulgación de tasas es verificado y validado periódicamente de acuerdo a lo instruido en el Título III del libro VIII del Compendio del Seguro Social de Accidentes del Trabajo y Enfermedades Profesionales, de la Superintendencia de Seguridad Social.
- La información relacionada a las tasas de interés se encuentra almacenada en una base de datos histórica, con controles que aseguren su integridad, completitud y con funcionalidades que permitan consultarla.

Nota 5 ESTIMACIONES Y CRITERIOS CONTABLES

a) Estimaciones y criterios contables importantes:

Las estimaciones y juicios se evalúan y revisan por la Administración continuamente y se basan en la experiencia histórica y en otros factores, incluidas las expectativas de sucesos futuros que se creen razonables bajo ciertas circunstancias. En la aplicación de las políticas contables de la Asociación, descritas en Nota N° 2, la Administración hace estimaciones y juicios en relación a sucesos futuros, sobre los valores en libros de los activos y pasivos. Los resultados reales que se observen en fechas posteriores pueden diferir de esas estimaciones.

Las estimaciones y los supuestos utilizados son revisados en forma continua por la Administración de la Asociación. Las estimaciones y juicios contables críticos que la Administración de la Asociación ha utilizado en el proceso de aplicación de los criterios contables son los descritos para:

- i. Pérdida estimada por deterioro del goodwill: Descritos en nota 2 letra f).
- ii. Impuesto a las utilidades: Descritos en nota 2 letra p)
- iii. Reconocimiento de ingresos: Descritos en nota 2 letra s)
- iv. Vidas útiles de propiedades, planta y equipo: Descritos en nota 2 letra d)
- v. Beneficios a los empleados: Descritos en nota 2 letra q)

b) Criterios importantes al aplicar las políticas contables

- i. Reconocimiento de ingresos
Descritos en nota 2 letra s)
- ii. Pérdidas por deterioro en los activos financieros
Descritos en nota 2 letra h)
- iii. Reservas técnicas
Descritos en letra x) punto v)

Nota 6 EFECTIVO Y EFECTIVO EQUIVALENTE

El detalle del efectivo y efectivo equivalente es el siguiente:

Conceptos	Moneda	31/12/2022	31/12/2021
		M\$	M\$
Caja (a)	CLP	46.288	67.661
Bancos (b)	CLP	767.372	910.538
Depósitos a plazo (c)	CLP	-	-
Otro efectivo y equivalentes de efectivo (d)	CLP	4.094.835	6.894.929
Total		4.908.495	7.873.128

El detalle por cada concepto de efectivo y efectivo equivalente es el siguiente:

a) Caja

El saldo de caja está compuesto por fondos por rendir destinados para gastos menores y su valor libro es igual a su valor razonable.

b) Bancos

El saldo de bancos está compuesto por dineros mantenidos en cuentas corrientes bancarias y su valor libro es igual a su valor razonable.

c) Depósitos a plazo

Los depósitos a plazo, con vencimientos originales menores de tres meses, se encuentran registrados a valor razonable. Al 31 de diciembre de 2022 y 31 de diciembre de 2021 la Asociación no posee depósitos a plazo con estas características.

d) Otro efectivo y efectivo equivalente

Los saldos al 31 de diciembre de 2022 es el siguiente:

Institución	Instrumento	Moneda	Fecha inicio	Fecha término	Valor inicial	Valor final	Tasa anual %	Valor contable al
					(nominal)			31/12/2022
					M\$	M\$	M\$	
BANCOESTADO S.A. ADMINISTRADORA GENERAL DE FONDOS	FFMM	CLP	30-12-2022	01-01-2023	186.000	186.108	10,60%	186.108
BANCOESTADO S.A. ADMINISTRADORA GENERAL DE FONDOS	FFMM	CLP	29-12-2022	01-01-2023	1.758.000	1.759.641	11,36%	1.759.641
BCI ASSET MANAGEMENT ADMINISTRADORA GENERAL DE FON	FFMM	CLP	29-12-2022	01-01-2023	186.000	186.158	10,34%	186.158
BCI ASSET MANAGEMENT ADMINISTRADORA GENERAL DE FON	FFMM	CLP	30-12-2022	01-01-2023	719.000	719.419	10,64%	719.419
BCI ASSET MANAGEMENT ADMINISTRADORA GENERAL DE FON	FFMM	CLP	14-12-2022	01-01-2023	602.007	605.369	11,32%	605.369
BCI ASSET MANAGEMENT ADMINISTRADORA GENERAL DE FON	FFMM	CLP	14-12-2022	01-01-2023	339.189	340.911	10,29%	340.911
BCI ASSET MANAGEMENT ADMINISTRADORA GENERAL DE FON	FFMM	CLP	09-12-2022	01-01-2023	1.046	1.052	9,77%	1.052
SANTANDER ASSET MANAGEMENT S.A. ADM. GENERAL DE FO	FFMM	CLP	30-12-2022	01-01-2023	109.000	109.063	10,55%	109.063
SCOTIA ADMINISTRADORA GENERAL DE FONDOS CHILE S.A.	FFMM	CLP	30-12-2022	01-01-2023	187.000	187.114	11,13%	187.114
Total					4.087.242	4.094.835		4.094.835

Los saldos al 31 de diciembre de 2021 es el siguiente:

Institución	Instrumento	Moneda	Fecha inicio	Fecha término	Valor inicial	Valor final	Tasa anual %	Valor contable al
					(nominal)			31/12/2022
					M\$	M\$	M\$	
SCOTIA ADMINISTRADORA GENERAL DE FONDOS CHILE S.A.	FFMM	CLP	16-12-2021	01-01-2022	2.766.000	2.770.244	3,50%	2.770.244
BANCOESTADO S.A. ADMINISTRADORA GENERAL DE FONDOS	FFMM	CLP	30-12-2021	01-01-2022	324.000	324.069	3,90%	324.069
BANCOESTADO S.A. ADMINISTRADORA GENERAL DE FONDOS	FFMM	CLP	02-12-2021	01-01-2022	267.000	267.709	3,23%	267.709
SANTANDER ASSET MANAGEMENT S.A.	FFMM	CLP	30-12-2021	01-01-2022	643.000	643.112	3,17%	643.112
BCI ASSET MANAGEMENT ADMINISTRADORA GENERAL DE FONDOS S.A.	FFMM	CLP	30-12-2021	01-01-2022	251.000	251.048	3,48%	251.048
BCI ASSET MANAGEMENT ADMINISTRADORA GENERAL DE FONDOS S.A.	FFMM	CLP	29-12-2021	01-01-2022	231.000	231.066	3,48%	231.066
BCI ASSET MANAGEMENT ADMINISTRADORA GENERAL DE FONDOS S.A.	FFMM	CLP	29-12-2021	01-01-2022	2.320.552	2.321.319	4,02%	2.321.319
BCI ASSET MANAGEMENT ADMINISTRADORA GENERAL DE FONDOS S.A.	FFMM	CLP	23-12-2021	01-01-2022	86.298	86.362	0,16%	86.362
Total					6.888.850	6.894.929		6.894.929

Nota 7 ACTIVOS FINANCIEROS A COSTO AMORTIZADO

El detalle de inversiones financieras a costo amortizado, clasificadas en el Activo Corriente y No Corriente es el siguiente:

Detalle	31/12/2022						31/12/2021					
	Costo Amortizado					Valor Razonable	Costo Amortizado					Valor Razonable
	Corriente	No Corriente	Total inversiones	Deterioro	Total Neto		Corriente	No Corriente	Total inversiones	Deterioro	Total Neto	
M\$	M\$	M\$	M\$	M\$	M\$	M\$	M\$	M\$	M\$	M\$	M\$	
Fondo de Pensiones	57.063.011	193.560.560	250.623.571	-	250.623.571	240.434.846	59.068.799	160.178.456	219.247.255	-	219.247.255	210.930.596
Fondo de Contingencia	14.927.611	17.582.362	32.509.973	-	32.509.973	31.620.290	10.824.655	16.826.915	27.651.570	-	27.651.570	27.043.822
Total	71.990.622	211.142.922	283.133.544		283.133.544	272.055.136	69.893.454	177.005.371	246.898.825	-	246.898.825	237.974.418

a) Inversiones financieras del fondo de pensiones

El detalle de las inversiones financieras del fondo de pensiones al 31 de diciembre de 2022 es el siguiente:

Detalle	Activos Corrientes											Activos No Corriente										
	Costo Amortizado											Costo Amortizado										
	Moneda	Tasa anual promedio	Días promedio vencimiento	Capital	Reajustes	Variación tipo de cambio	Intereses devengados	Total inversiones	Deterioro	Valor contable	Valor Razonable	Moneda	Tasa anual promedio	Días promedio vencimiento	Capital	Reajustes	Variación tipo de cambio	Intereses devengados	Total inversiones	Deterioro	Valor contable	Valor Razonable
			M\$	M\$	M\$	M\$	M\$	M\$	M\$	M\$				M\$	M\$	M\$	M\$	M\$	M\$	M\$	M\$	M\$
BONO BANCOS E INSTITUCIONES FINANCIERAS	CLP	2,21%	147	1.114.272	-	-	34.770	1.149.042	-	1.149.042	1.097.050	CLP	2,21%	900	864.503	-	-	26.976	891.479	-	891.479	851.142
BONO BANCOS E INSTITUCIONES FINANCIERAS	UF	1,84%	155	29.499.251	3.656.022	-	491.747	33.647.020	-	33.647.020	32.427.797	UF	1,84%	1.195	88.944.587	11.023.443	-	1.482.689	101.450.719	-	101.450.719	97.774.584
BONO BULLET BANCO CENTRAL DE CHILE	CLP	3,99%	60	290.684	-	-	16.335	307.019	-	307.019	303.677	CLP	-	-	-	-	-	-	-	-	-	-
BONO BULLET BANCO CENTRAL DE CHILE	UF	2,26%	63	314.808	106.294	-	13.873	434.975	-	434.975	448.214	UF	2,26%	1.861	191.795	64.758	-	8.454	265.007	-	265.007	273.072
BONO EMPRESAS	CLP	4,64%	200	243.827	-	-	10.942	254.769	-	254.769	235.419	CLP	4,64%	970	674.965	-	-	30.289	705.254	-	705.254	651.688
BONO EMPRESAS	UF	1,95%	170	10.594.448	1.527.094	-	234.568	12.356.110	-	12.356.110	11.735.113	UF	1,95%	1.484	38.806.138	5.593.556	-	859.192	45.258.886	-	45.258.886	42.984.252
BONO TESORERIA GENERAL DE LA REPUBLICA	CLP	6,07%	111	516.704	-	-	13.159	529.863	-	529.863	519.276	CLP	6,07%	1.356	7.180.211	-	-	182.858	7.363.069	-	7.363.069	7.215.961
BONO TESORERIA GENERAL DE LA REPUBLICA	UF	0,66%	67	6.094.608	766.398	-	34.967	6.895.973	-	6.895.973	6.564.743	UF	0,66%	1.763	27.209.000	3.421.538	-	156.111	30.786.649	-	30.786.649	29.307.889
BONOS SUBORDINADOS	UF	2,87%	150	234.803	32.274	-	6.957	274.034	-	274.034	276.408	UF	2,87%	1.749	1.081.292	148.628	-	32.040	1.261.960	-	1.261.960	1.272.886
BONO VIVIENDA LEASING	UF	1,33%	156	318.067	44.228	-	4.651	366.946	-	366.946	345.932	UF	1,33%	3.036	4.135.626	575.069	-	60.470	4.771.165	-	4.771.165	4.497.939
DEPOSITO A CORTO PLAZO	CLP	0,94%	28	452.237	-	-	186.180	638.417	-	638.417	638.359	CLP	-	-	-	-	-	-	-	-	-	-
LETRA HIPOTECARIA	UF	3,87%	137	178.665	23.368	-	6.810	208.843	-	208.843	208.478	UF	3,87%	2.214	689.854	90.225	-	26.293	806.372	-	806.372	804.967
Total				49.852.374	6.155.678	-	1.054.959	57.063.011	-	57.063.011	54.800.466				169.777.971	20.917.217	-	2.865.372	193.560.560	-	193.560.560	185.634.380

a) Inversiones financieras del fondo de pensiones

El detalle de las inversiones financieras del fondo de pensiones al 31 de diciembre de 2022 es el siguiente:

Detalle	Activos Corrientes											Activos No Corriente										
	Costo Amortizado											Costo Amortizado										
	Moneda	Tasa anual promedio	Días promedio vencimiento	Capital	Reajustes	Variación tipo de cambio	Intereses devengados	Total inversiones	Deterioro	Valor contable	Valor Razonable	Moneda	Tasa anual promedio	Días promedio vencimiento	Capital	Reajustes	Variación tipo de cambio	Intereses devengados	Total inversiones	Deterioro	Valor contable	Valor Razonable
			M\$	M\$	M\$	M\$	M\$	M\$	M\$	M\$				M\$	M\$	M\$	M\$	M\$	M\$	M\$	M\$	M\$
BONO BANCOS E INSTITUCIONES FINANCIERAS	CLP	2,52%	131	2.631.513	-	-	61.407	2.692.920	-	2.692.920	2.586.187	CLP	2,52%	628	1.662.682	-	-	38.798	1.701.480	-	1.701.480	1.634.044
BONO BANCOS E INSTITUCIONES FINANCIERAS	UF	1,50%	134	28.777.589	1.880.237	-	430.669	31.088.495	-	31.088.495	30.337.138	UF	1,50%	1.253	70.903.130	4.632.585	-	1.061.097	76.596.812	-	76.596.812	74.745.595
BONO BULLET BANCO CENTRAL DE CHILE	CLP	3,97%	62	656.163	-	-	26.781	682.944	-	682.944	679.887	CLP	3,97%	425	283.662	-	-	11.578	295.240	-	295.240	293.917
BONO BULLET BANCO CENTRAL DE CHILE	UF	1,08%	60	4.572.981	296.701	-	48.447	4.918.129	-	4.918.129	4.955.635	UF	1,08%	1.102	561.898	36.457	-	5.953	604.308	-	604.308	608.917
BONO EMPRESAS	CLP	3,93%	179	95.252	-	-	5.251	100.503	-	100.503	91.958	CLP	3,93%	1.231	753.512	-	-	41.538	795.050	-	795.050	727.458
BONO EMPRESAS	UF	1,76%	161	9.224.936	645.876	-	182.973	10.053.785	-	10.053.785	9.604.213	UF	1,76%	1.563	40.741.111	2.852.454	-	808.083	44.401.648	-	44.401.648	42.416.154
BONO TESORERIA GENERAL DE LA REPUBLICA	CLP	3,50%	5	4.135.176	-	-	148.627	4.283.803	-	4.283.803	4.074.713	CLP	3,50%	2.093	2.775.534	-	-	99.759	2.875.293	-	2.875.293	2.734.951
BONO TESORERIA GENERAL DE LA REPUBLICA	UF	0,41%	152	401.606	23.738	-	1.269	426.613	-	426.613	393.888	UF	0,41%	1.877	26.396.570	1.560.218	-	83.412	28.040.200	-	28.040.200	25.889.316
BONOS SUBORDINADOS	UF	0,98%	153	95.635	6.311	-	1.059	103.005	-	103.005	99.418	UF	0,98%	1.269	185.298	12.228	-	2.051	199.577	-	199.577	192.623
BONO VIVIENDA LEASING	UF	1,30%	156	296.841	17.537	-	3.045	317.423	-	317.423	282.209	UF	1,30%	3.227	4.138.308	244.490	-	42.447	4.425.245	-	4.425.245	3.934.323
DEPOSITO A CORTO PLAZO	CLP	0,33%	10	4.162.819	-	-	45.082	4.207.901	-	4.207.901	4.207.863	CLP	-	-	-	-	-	-	-	-	-	-
LETRA HIPOTECARIA	UF	3,50%	138	108.181	8.482	-	4.606	121.269	-	121.269	122.156	UF	3,50%	865	217.311	17.039	-	9.253	243.603	-	243.603	245.383
PAGARE REAJUSTABLE BANCO CENTRAL	UF	1,21%	144	65.868	5.104	-	1.037	72.009	-	72.009	72.650	UF	-	-	-	-	-	-	-	-	-	-
Total				55.224.560	2.883.986	-	960.253	59.068.799	-	59.068.799	57.507.915				148.619.016	9.355.471	-	2.203.969	160.178.456	-	160.178.456	153.422.681

b) Inversiones vencidas y no pagadas del fondo de pensiones

Al 31 de diciembre de 2022 y 31 de diciembre de 2021, la Asociación no posee inversiones vencidas y no pagadas en el fondo de pensiones.

c) Inversiones Financieras del fondo de contingencia

El detalle de las inversiones financieras del fondo de contingencia al 31 de diciembre de 2022 es el siguiente:

Detalle	Activos Corrientes											Activos No Corriente										
	Costo Amortizado											Costo Amortizado										
	Moneda	Tasa anual promedio	Días promedio vencimiento	Capital	Reajustes	Variación tipo de cambio	Intereses devengados	Total inversiones	Deterioro	Valor contable	Valor Razonable	Moneda	Tasa anual promedio	Días promedio vencimiento	Capital	Reajustes	Variación tipo de cambio	Intereses devengados	Total inversiones	Deterioro	Valor contable	Valor Razonable
			M\$	M\$	M\$	M\$	M\$	M\$	M\$	M\$				M\$	M\$	M\$	M\$	M\$	M\$	M\$	M\$	M\$
BONO BANCOS E INSTITUCIONES FINANCIERAS	CLP	4,78%	2	376.613	-	-	34.708	411.321	-	411.321	411.120	CLP	-	-	-	-	-	-	-	-	-	-
BONO BANCOS E INSTITUCIONES FINANCIERAS	UF	1,54%	152	5.648.294	849.111	-	98.404	6.595.809	-	6.595.809	6.410.891	UF	1,54%	921	4.811.387	723.298	-	83.823	5.618.508	-	5.618.508	5.460.990
BONO BULLET BANCO CENTRAL DE CHILE	UF	1,21%	60	1.739.624	278.572	-	26.919	2.045.115	-	2.045.115	2.029.220	UF	-	-	-	-	-	-	-	-	-	-
BONO EMPRESAS	CLP	4,59%	166	257.197	-	-	18.386	275.583	-	275.583	266.615	CLP	0,00%	-	-	-	-	-	-	-	-	-
BONO EMPRESAS	UF	2,11%	171	980.206	126.622	-	29.720	1.136.548	-	1.136.548	1.092.488	UF	2,11%	1.615	4.962.938	641.104	-	150.479	5.754.521	-	5.754.521	5.531.442
BONO TESORERIA GENERAL DE LA REPUBLICA	UF	0,39%	78	39.172	-	-	398	39.570	-	39.570	40.607	UF	0,39%	1.143	786.076	-	-	7.995	794.071	-	794.071	814.865
BONO TESORERIA GENERAL DE LA REPUBLICA	CLP	6,24%	152	278.623	31.006	-	76	309.705	-	309.705	295.586	CLP	6,24%	2.080	3.746.981	416.973	-	1.020	4.164.974	-	4.164.974	3.975.097
BONOS SUBORDINADOS	UF	2,09%	158	46.149	6.581	-	1.096	53.826	-	53.826	51.333	UF	2,09%	1.909	336.962	48.054	-	8.006	393.022	-	393.022	374.810
BONO VIVIENDA LEASING	UF	0,78%	156	13.166	1.845	-	115	15.126	-	15.126	13.836	UF	0,78%	2.576	153.241	21.479	-	1.345	176.065	-	176.065	161.045
DEPOSITO A CORTO PLAZO	CLP	0,83%	149	3.662.576	-	-	220.538	3.883.114	-	3.883.114	3.874.852	CLP	-	-	-	-	-	-	-	-	-	-
LETRA HIPOTECARIA	UF	2,79%	141	103.904	15.605	-	3.366	122.875	-	122.875	118.656	UF	2,79%	2.374	576.039	86.513	-	18.649	681.201	-	681.201	657.827
PAGARE DESCONTABLE BANCO CENTRAL	UF	0,92%	82	26.600	-	-	12.419	39.019	-	39.019	39.010	UF	-	-	-	-	-	-	-	-	-	-
Total				13.172.124	1.309.342	-	446.145	14.927.611	-	14.927.611	14.644.214				15.373.624	1.937.421	-	271.317	17.582.362	-	17.582.362	16.976.076

c) Inversiones Financieras del fondo de contingencia

El detalle de las inversiones financieras del fondo de contingencia al 31 de diciembre de 2021 es el siguiente:

Detalle	Activos Corrientes											Activos No Corriente										
	Costo Amortizado											Costo Amortizado										
	Moneda	Tasa anual promedio	Días promedio vencimiento	Capital	Reajustes	Variación tipo de cambio	Intereses devengados	Total inversiones	Deterioro	Valor contable	Valor Razonable	Moneda	Tasa anual promedio	Días promedio vencimiento	Capital	Reajustes	Variación tipo de cambio	Intereses devengados	Total inversiones	Deterioro	Valor contable	Valor Razonable
			M\$	M\$	M\$	M\$	M\$	M\$	M\$	M\$				M\$	M\$	M\$	M\$	M\$	M\$	M\$	M\$	M\$
BONO BANCOS E INSTITUCIONES FINANCIERAS	CLP	4,69%	148	813.413	-	-	42.036	855.449	-	855.449	845.415	CLP	0	367	373.251	-	-	19.290	392.541	-	392.541	387.935
BONO BANCOS E INSTITUCIONES FINANCIERAS	UF	1,15%	157	3.145.890	233.030	-	49.697	3.428.617	-	3.428.617	3.393.977	UF	1,15%	702	6.866.305	508.619	-	108.470	7.483.394	-	7.483.394	7.407.786
BONO BULLET BANCO CENTRAL DE CHILE	UF	1,12%	62	1.948.637	137.087	-	24.402	2.110.126	-	2.110.126	2.120.654	UF	1,12%	425	1.647.106	115.874	-	20.627	1.783.607	-	1.783.607	1.792.505
BONO EMPRESAS	CLP	4,58%	161	292.789	-	-	23.679	316.468	-	316.468	308.316	CLP	4,58%	531	243.778	-	-	19.715	263.493	-	263.493	256.707
BONO EMPRESAS	UF	1,56%	136	975.058	93.165	-	24.585	1.092.808	-	1.092.808	1.045.891	UF	1,56%	1.287	3.421.971	326.964	-	86.283	3.835.218	-	3.835.218	3.670.562
BONO TESORERIA GENERAL DE LA REPUBLICA	UF	-1,59%	152	22.541	1.685	-	(327)	23.899	-	23.899	21.184	UF	-1,59%	1.358	1.680.486	125.421	-	(24.396)	1.781.511	-	1.781.511	1.579.321
BONOS SUBORDINADOS	UF	2,09%	158	44.186	3.069	-	1.002	48.257	-	48.257	45.736	UF	2,09%	2.080	353.771	24.572	-	8.020	386.363	-	386.363	366.186
BONO VIVIENDA LEASING	UF	0,78%	156	12.395	853	-	104	13.352	-	13.352	11.670	UF	0,78%	2.759	155.458	10.693	-	1.300	167.451	-	167.451	146.358
DEPOSITO A CORTO PLAZO	CLP	0,31%	4	373.403	-	-	9.599	383.002	-	383.002	382.982	CLP	-	-	-	-	-	-	-	-	-	-
LETRA HIPOTECARIA	UF	2,85%	141	106.807	7.583	-	3.277	117.667	-	117.667	114.104	UF	2,85%	2.425	665.655	47.261	-	20.421	733.337	-	733.337	711.121
PAGARE DESCONTABLE BANCO CENTRAL	CLP	0,32%	4	2.382.782	-	-	16.253	2.399.035	-	2.399.035	2.399.087	CLP	-	-	-	-	-	-	-	-	-	-
PAGARE REAJUSTABLE BANCO CENTRAL	UF	1,42%	144	32.815	2.548	-	612	35.975	-	35.975	36.325	UF	-	-	-	-	-	-	-	-	-	-
Total				10.150.716	479.020	-	194.919	10.824.655		10.824.655	10.725.341				15.407.781	1.159.404	-	259.730	16.826.915	-	16.826.915	16.318.481

d) Inversiones vencidas y no pagadas del fondo de contingencia

Al 31 de diciembre de 2022 y 31 de diciembre de 2021, la Asociación no posee inversiones vencidas y no pagadas en el fondo de contingencia.

Nota 8 ACTIVOS FINANCIEROS A VALOR RAZONABLE

El detalle de las inversiones financieras a valor razonable, clasificadas en el Activo Corriente es el siguiente:

Detalle	31/12/2022		31/12/2021	
	Valor Razonable	Costo Amortizado (*)	Valor Razonable	Costo Amortizado (*)
	M\$	M\$	M\$	M\$
Fondo de Libre Disposición	248.821.394	259.120.966	217.495.478	230.625.914
Fondo de Eventualidades	11.212.103	11.825.552	9.048.154	9.656.370
Total	260.033.497	270.946.518	226.543.632	240.282.284

(*) Corresponde al valor neto, es decir, descontado el deterioro.

1a) Inversiones financieras del fondo de libre disposición

El detalle de las inversiones financieras del fondo de libre disposición al 31 de diciembre de 2022 es el siguiente:

Detalle	Activos Corrientes								
	Moneda	Tasa anual promedio	Días promedio al vencimiento	Capital	Reajustes	Variación tipo de cambio	Intereses devengados	Valor razonable	Costo Amortizado "
				M\$	M\$	M\$	M\$	M\$	M\$
BONO BANCOS E INSTITUCIONES FINANCIERAS	CLP	8,48%	166	4.349.272	-	-	303.635	4.652.907	4.696.187
BONO BANCOS E INSTITUCIONES FINANCIERAS	UF	3,89%	156	115.213.433	15.709.272	-	(725.978)	130.196.727	136.553.685
BONO BULLET BANCO CENTRAL DE CHILE	UF	6,13%	60	380	18.629	-	(1.363)	17.646	17.782
BONO EMPRESAS	CLP	9,91%	195	4.899.601	-	-	271.570	5.171.171	5.435.884
BONO EMPRESAS	UF	3,95%	158	52.910.079	8.046.688	-	1.201.990	62.158.757	65.776.144
BONO SECURITIZADO	UF	3,37%	144	675.051	118.235	-	133.978	927.264	995.497
BONO TESORERIA GENERAL REPUBLICA DE CHILE	CLP	5,81%	158	16.366.488	-	-	1.283.118	17.649.606	16.991.971
BONO TESORERIA GENERAL REPUBLICA DE CHILE	UF	2,17%	102	13.532.967	3.793.326	-	(223.605)	17.102.688	17.341.278
BONO SUBORDINADO INSTITUCIONES FINANCIERAS	UF	4,03%	156	3.708.508	555.558	-	36.710	4.300.776	4.500.754
BONO VIVIENDA LEASING	UF	2,17%	156	2.206.807	371.433	-	167.353	2.745.593	2.849.744
DEPOSITO A CORTO PLAZO	CLP	0,93%	123	1.102.297	1.625	-	56.714	1.160.636	1.161.940
LETRA HIPOTECARIA	UF	4,44%	139	2.318.586	331.195	-	33.105	2.682.886	2.745.354
PAGARE DESCONTABLE BANCO CENTRAL	CLP	0,93%	16	(110.729)	-	-	165.466	54.737	54.746
Total				217.172.740	28.945.961	-	2.702.693	248.821.394	259.120.966

El detalle de las inversiones financieras del fondo de libre disposición al 31 de diciembre de 2021 es el siguiente:

Detalle	Activos Corrientes								
	Moneda	Tasa anual promedio	Días promedio al vencimiento	Capital	Reajustes	Variación tipo de cambio	Intereses devengados	Valor razonable	Costo Amortizado "
				M\$	M\$	M\$	M\$	M\$	M\$
BONO BANCOS E INSTITUCIONES FINANCIERAS	CLP	6,87%	163	3.209.157	-	-	(211.578)	2.997.579	3.162.314
BONO BANCOS E INSTITUCIONES FINANCIERAS	UF	2,30%	156	114.865.206	6.677.194	-	(9.193.770)	112.348.630	118.393.323
BONO BULLET BANCO CENTRAL DE CHILE	UF	-0,87%	65	813.070	41.983	-	(19.143)	835.910	838.388
BONO EMPRESAS	CLP	8,09%	188	3.810.076	-	-	(191.603)	3.618.473	3.906.006
BONO EMPRESAS	UF	3,36%	163	58.499.291	3.497.711	-	(5.732.075)	56.264.927	60.926.963
BONO SECURITIZADO	UF	5,17%	137	915.432	57.749	-	(234.465)	738.716	917.465
BONO TESORERIA GENERAL REPUBLICA DE CHILE	CLP	5,41%	152	1.355.696	-	-	(167.559)	1.188.137	1.223.150
BONO TESORERIA GENERAL REPUBLICA DE CHILE	UF	1,77%	125	26.417.593	1.362.818	-	(1.985.269)	25.795.142	27.076.597
BONO SUBORDINADO INSTITUCIONES FINANCIERAS	UF	2,77%	157	3.746.308	242.114	-	(313.958)	3.674.464	3.843.296
BONO VIVIENDA LEASING	UF	2,81%	156	3.659.464	253.994	-	(729.834)	3.183.624	3.470.075
DEPOSITO A CORTO PLAZO	CLP	0,34%	16	1.838.837	-	-	9.036	1.847.873	1.848.281
LETRA HIPOTECARIA	UF	3,20%	142	2.143.443	109.700	-	(21.200)	2.231.943	2.250.251
PAGARE DESCONTABLE BANCO CENTRAL	CLP	0,31%	4	2.701.302	-	-	32.433	2.733.735	2.733.830
PAGARE REAJUSTABLE BANCO CENTRAL	UF	-1,04%	144	35.204	2.548	-	(1.427)	36.325	35.975
Total				224.010.079	12.245.811	-	(18.760.412)	217.495.478	230.625.914

1b) Inversiones vencidas y no pagadas del fondo de libre disposición

Al 31 de diciembre de 2022 y 31 de diciembre de 2021, la Asociación no posee inversiones vencidas y no pagadas en el fondo de libre disposición.

1c) Inversiones financieras del fondo de eventualidades

El detalle de las inversiones financieras del fondo de eventualidades al 31 de diciembre de 2022, es el siguiente:

Detalle	Activos Corrientes								
	Moneda	Tasa anual promedio	Días promedio al vencimiento	Capital	Reajustes	Variación tipo de cambio	Intereses devengados	Valor razonable	Costo Amortizado
				M\$	M\$	M\$	M\$	M\$	M\$
BONO BANCOS E INSTITUCIONES FINANCIERAS	CLP	8,35%	144	330.990	-	-	17.491	348.481	348.542
BONO BANCOS E INSTITUCIONES FINANCIERAS	UF	4,32%	153	4.615.882	671.443	-	(61.620)	5.225.705	5.589.487
BONO EMPRESAS	CLP	8,73%	166	227.027	-	-	7.781	234.808	235.347
BONO EMPRESAS	UF	4,06%	151	2.462.529	354.836	-	9.212	2.826.577	3.044.252
BONO SECURITIZADO	UF	3,37%	144	107.151	18.768	-	21.266	147.185	158.015
BONO TESORERIA GENERAL REPUBLICA DE CHILE	CLP	6,68%	156	615.891	-	-	19.252	635.143	629.928
BONO TESORERIA GENERAL REPUBLICA DE CHILE	UF	2,43%	14	1.363.122	139.708	-	18.486	1.521.316	1.525.040
BONO SUBORDINADO INSTITUCIONES FINANCIERAS	UF	4,35%	158	210.947	35.389	-	(3.535)	242.801	264.637
DEPOSITO A CORTO PLAZO EN PESOS	CLP	0,93%	13	718	-	-	455	1.173	1.173
LETRA HIPOTECARIA	UF	4,66%	127	11.442	2.396	-	108	13.946	14.163
PAGARE DESCONTABLE BANCO CENTRAL	CLP	0,93%	7	2.660	-	-	12.308	14.968	14.968
Total				9.948.359	1.222.540	-	41.204	11.212.103	11.825.552

El detalle de las inversiones financieras del fondo de eventualidades al 31 de diciembre de 2021 es el siguiente:

Detalle	Activos Corrientes								
	Moneda	Tasa anual promedio	Días promedio al vencimiento	Capital	Reajustes	Variación tipo de cambio	Intereses devengados	Valor razonable	Costo Amortizado
				M\$	M\$	M\$	M\$	M\$	M\$
BONO BANCOS E INSTITUCIONES FINANCIERAS	CLP	6,74%	226	309.707	-	-	(9.845)	299.862	306.318
BONO BANCOS E INSTITUCIONES FINANCIERAS	UF	2,43%	147	4.757.269	283.110	-	(505.551)	4.534.828	4.856.636
BONO EMPRESAS	CLP	8,32%	166	40.172	-	-	(3.218)	36.954	40.604
BONO EMPRESAS	UF	3,10%	153	2.605.998	166.562	-	(290.768)	2.481.792	2.681.714
BONO SECURITIZADO	UF	5,17%	137	145.231	9.089	-	(37.063)	117.257	145.628
BONO TESORERIA GENERAL REPUBLICA DE CHILE	UF	0,87%	152	1.276.929	88.810	-	(115.342)	1.250.397	1.283.557
BONO SUBORDINADO INSTITUCIONES FINANCIERAS	UF	2,86%	158	271.512	19.224	-	(25.240)	265.496	280.587
DEPOSITO A CORTO PLAZO EN PESOS	CLP	0,34%	20	8.142	-	-	101	8.243	8.246
LETRA HIPOTECARIA	UF	2,23%	142	26.516	2.028	-	(212)	28.332	28.088
PAGARE DESCONTABLE BANCO CENTRAL	CLP	0,30%	3	23.393	-	-	1.600	24.993	24.992
Total				9.464.869	568.823	-	(985.538)	9.048.154	9.656.370

1d) Inversiones vencidas y no pagadas del fondo de eventualidades

Al 31 de diciembre de 2022 y 31 de diciembre de 2021, la Asociación no posee inversiones vencidas y no pagadas en el fondo de eventualidades.

Nota 9 OTROS ACTIVOS FINANCIEROS

Al 31 de diciembre de 2022 y 31 de diciembre de 2021, la Asociación no posee otros activos financieros en el Activo Corriente y No Corriente.

Nota 10 INSTRUMENTOS FINANCIEROS POR CATEGORÍA

Las políticas contables relativas a instrumentos financieros se han aplicado a las categorías que se detallan a continuación.

Al 31 de diciembre de 2022

Concepto	Activos financieros a costo amortizado	Activos financieros a valor razonable	Total	Deterioro	Total neto
	M\$	M\$	M\$	M\$	M\$
Activos financieros que respaldan reservas	283.133.544	11.212.103	294.345.647	-	294.345.647
Instrumentos financieros derivados	-	-	-	-	-
Deudores comerciales y cuentas a cobrar	158.292.299	-	158.292.299	(84.030.285)	74.262.014
Otros activos financieros (*)	-	248.821.394	248.821.394	-	248.821.394
Efectivo y efectivo equivalente	-	4.908.495	4.908.495	-	4.908.495
Total	441.425.843	264.941.992	706.367.835	(84.030.285)	622.337.550

Concepto	Pasivos a valor razonable con cambio en resultado	Instrumentos financieros con efecto en el patrimonio	Total
	M\$	M\$	M\$
Pasivos financieros corrientes	3.927.082	-	3.927.082
Acreedores comerciales	48.593.050	-	48.593.050
Instrumentos financieros derivados	-	-	-
Otros pasivos financieros (**)	796.072	-	796.072
Total	53.316.204	-	53.316.204

(*) Corresponde a inversiones financieras del fondo de libre disposición.

(**) Corresponde a concurrencias por pensiones e indemnizaciones.

Al 31 de diciembre de 2021

Concepto	Activos financieros a costo amortizado	Activos financieros a valor razonable	Total	Deterioro	Total neto
	M\$	M\$	M\$	M\$	M\$
Activos financieros que respaldan reservas	246.898.825	9.048.154	255.946.979	-	255.946.979
Instrumentos financieros derivados	-	-	-	-	-
Deudores comerciales y cuentas a cobrar	131.474.639	-	131.474.639	(74.038.828)	57.435.811
Otros activos financieros (*)	-	217.495.478	217.495.478	-	217.495.478
Efectivo y efectivo equivalente	-	7.873.128	7.873.128	-	7.873.128
Total	378.373.464	234.416.760	612.790.224	(74.038.828)	538.751.396

Concepto	Pasivos a valor razonable con cambio en resultado	Instrumentos financieros con efecto en el patrimonio	Total
	M\$	M\$	M\$
Pasivos financieros corrientes	4.940.265	-	4.940.265
Acreedores comerciales	51.768.801	-	51.768.801
Instrumentos financieros derivados	-	-	-
Otros pasivos financieros (**)	607.880	-	607.880
Total	57.316.946	-	57.316.946

(*) Corresponde a inversiones financieras del fondo de libre disposición.

(**) Corresponde a concurrencias por pensiones e indemnizaciones.

Nota 11 DEUDORES PREVISIONALES NETO

El detalle de los deudores previsionales clasificados en el Activo Corriente, según la antigüedad de la deuda, es el siguiente:

Concepto	31/12/2022					31/12/2021				
	Al día	Hasta 3 meses	Total	Deterioro	Total Neto	Al día	Hasta 3 meses	Total	Deterioro	Total Neto
	M\$	M\$	M\$	M\$	M\$	M\$	M\$	M\$	M\$	M\$
COTIZACIONES DECLARADAS Y NO PAGADAS:										
Ingresos por Cotización Básica	-	360.171	360.171	(195.463)	164.708	-	256.183	256.183	(154.473)	101.710
Ingresos Cotización Adicional	-	633.397	633.397	(244.102)	389.295	-	422.950	422.950	(224.984)	197.966
Intereses, reajustes y multas	-	130.677	130.677	-	130.677	-	2.398	2.398	-	2.398
INGRESOS DEVENGADOS POR COTIZACIONES:										
Ingresos por Cotización Básica	-	29.871.532	29.871.532	-	29.871.532	-	25.269.073	25.269.073	-	25.269.073
Ingresos Cotización Adicional	-	13.362.200	13.362.200	-	13.362.200	-	12.581.191	12.581.191	-	12.581.191
COTIZACIONES NO DECLARADAS: (*)										
Ingresos por Cotización Básica	-	-	-	-	-	-	-	-	-	-
Ingresos Cotización Adicional	-	-	-	-	-	-	-	-	-	-
Intereses, reajustes y multas	-	-	-	-	-	-	-	-	-	-
DEUDORES POR CONCURRENCIA DE PENSIONES:										
Asociación Chilena de Seguridad	-	-	-	-	-	-	-	-	-	-
Mutual de Seguridad de la C.Ch.C.	-	-	-	-	-	64.899	34.060	98.959	-	98.959
Instituto de Seguridad del Trabajo	-	71.579	71.579	-	71.579	23.202	81.649	104.851	-	104.851
Instituto de Seguridad Laboral	-	160.678	160.678	-	160.678	62.550	143.687	206.237	-	206.237
DEUDORES POR CONCURRENCIAS DE INDEMNIZACIONES:										
Asociación Chilena de Seguridad	-	-	-	-	-	-	-	-	-	-
Mutual de Seguridad de la C.Ch.C.	-	-	-	-	-	-	40.824	40.824	-	40.824
Instituto de Seguridad del Trabajo	-	-	-	-	-	-	5.976	5.976	-	5.976
Instituto de Seguridad Laboral	-	-	-	-	-	-	-	-	-	-
Administrador delegado (*)	-	-	-	-	-	-	-	-	-	-
Beneficios por cobrar (Art. 77 Bis, Ley N° 16.744)	6.000	3.698.688	3.704.688	(3.704.688)	-	22.311	4.263.252	4.285.563	(4.285.563)	-
Diferencias por cotizaciones adicionales	-	-	-	-	-	-	-	-	-	-
Subsidios por incapacidad laboral a recuperar	-	-	-	-	-	-	-	-	-	-
Beneficios indebidamente percibidos	-	-	-	-	-	-	-	-	-	-
Fraudes que afecten a fondos propios	-	-	-	-	-	-	-	-	-	-
OTROS:										
Otros ingresos	-	12.006	12.006	(10.859)	1.147	-	8.539	8.539	(8.523)	16
Cheques protestados	-	259.001	259.001	(29.819)	229.182	-	290.345	290.345	(273.610)	16.735
Subtotal	6.000	48.559.929	48.565.929	(4.184.931)	44.380.998	172.962	43.400.127	43.573.089	(4.947.153)	38.625.936
Menos: Provisión por pérdidas por deterioro	(6.000)	(4.178.931)	(4.184.931)	4.184.931	-	(22.311)	(4.924.842)	(4.947.153)	4.947.153	-
Total Neto	-	44.380.998	44.380.998	-	44.380.998	150.651	38.475.285	38.625.936	-	38.625.936

(*) Debe haberse emitido resolución de cobranza.

(**) Corresponde a saldo pendiente por cobrar a pendiente de cobro por cotizaciones extraordinarias.

El detalle de los Deudores Previsionales clasificados en el Activo No Corriente es el siguiente:

Concepto	31/12/2022						31/12/2021					
	Más de 3 meses y hasta 12 meses	Más de 12 meses y hasta 18 meses	Más de 18 meses	Total	Deterioro	Total neto	Más de 3 meses y hasta 12 meses	Más de 12 meses y hasta 18 meses	Más de 18 meses	Total	Deterioro	Total neto
	M\$	M\$	M\$	M\$	M\$	M\$	M\$	M\$	M\$	M\$	M\$	M\$
COTIZACIONES DECLARADAS Y NO PAGADAS:												
Ingresos por Cotización Básica	663.384	261.024	1.654.495	2.578.903	(2.451.419)	127.484	490.011	350.259	2.108.288	2.948.558	(2.947.178)	1.380
Ingresos Cotización Adicional	919.219	265.927	2.183.075	3.368.221	(2.992.739)	375.482	418.390	288.541	3.579.241	4.286.172	(4.143.303)	142.869
Intereses, reajustes y multas	137.106	209.590	1.081.738	1.428.434	(1.251.057)	177.377	196.779	134.625	1.733.981	2.065.385	(2.019.724)	45.661
INGRESOS DEVENGADOS POR COTIZACIONES:												
Ingresos por Cotización Básica	-	-	-	-	-	-	-	-	-	-	-	-
Ingresos Cotización Adicional	-	-	-	-	-	-	-	-	-	-	-	-
COTIZACIONES NO DECLARADAS:(*)												
Ingresos por Cotización Básica	-	-	-	-	-	-	-	-	-	-	-	-
Ingresos Cotización Adicional	-	-	-	-	-	-	-	-	-	-	-	-
Intereses, reajustes y multas	-	-	-	-	-	-	-	-	-	-	-	-
DEUDORES POR CONCURRENCIA DE PENSIONES:												
Asociación Chilena de Seguridad	-	-	-	-	-	-	-	-	-	-	-	-
Mutual de Seguridad de la C.Ch.C.	-	-	-	-	-	-	-	-	-	-	-	-
Instituto de Seguridad del Trabajo	88.727	126.060	280.554	495.341	-	495.341	100.164	70.340	57.023	227.527	-	227.527
Instituto de Seguridad Laboral	12.183	-	48.395	60.578	-	60.578	90.748	-	48.395	139.143	-	139.143
DEUDORES POR CONCURRENCIAS DE INDEMNIZACIONES:												
Asociación Chilena de Seguridad	-	-	-	-	-	-	-	-	-	-	-	-
Mutual de Seguridad de la C.Ch.C.	-	-	-	-	-	-	-	-	-	-	-	-
Instituto de Seguridad del Trabajo	40.121	38.175	56.255	134.551	-	134.551	39.326	20.017	29.111	88.454	-	88.454
Instituto de Seguridad Laboral	-	-	32.784	32.784	-	32.784	9.603	-	32.784	42.387	-	42.387
Administrador delegado (*)	-	-	-	-	-	-	-	-	-	-	-	-
Codelco	-	-	66.151	66.151	(66.151)	-	-	-	66.151	66.151	(66.151)	-
C.A.P.	-	-	195.599	195.599	(195.599)	-	-	-	195.599	195.599	(195.599)	-
Endesa	-	-	7.528	7.528	(7.528)	-	-	-	7.528	7.528	(7.528)	-
Enami	-	-	87.814	87.814	(87.814)	-	-	-	87.814	87.814	(87.814)	-
Enacar	-	-	12.389	12.389	(12.389)	-	-	-	12.389	12.389	(12.389)	-
Cía. Manufactura de papeles y cartones	-	-	2.008	2.008	(2.008)	-	-	-	2.008	2.008	(2.008)	-
Madeco	-	-	2.354	2.354	(2.354)	-	-	-	2.354	2.354	(2.354)	-
Soquimich	-	-	6.187	6.187	(6.187)	-	-	-	6.187	6.187	(6.187)	-
Empresa Nacional del Petróleo	-	-	20.623	20.623	(20.623)	-	-	-	20.623	20.623	(20.623)	-
Concurrencias por asignar otras mutuales (**)	-	-	-	-	-	-	-	-	-	-	-	-

El detalle de los Deudores Previsionales clasificados en el Activo No Corriente es el siguiente:

Concepto	31/12/2022						31/12/2021					
	Más de 3 meses y hasta 12 meses	Más de 12 meses y hasta 18 meses	Más de 18 meses	Total	Deterioro	Total neto	Más de 3 meses y hasta 12 meses	Más de 12 meses y hasta 18 meses	Más de 18 meses	Total	Deterioro	Total neto
	M\$	M\$	M\$	M\$	M\$	M\$	M\$	M\$	M\$	M\$	M\$	M\$
Beneficios por cobrar (Art. 77 Bis, Ley N° 16.744)(**)	11.814.206	5.424.811	50.826.259	68.065.276	(68.065.276)	-	4.898.892	3.411.693	45.513.487	53.824.072	(53.824.072)	-
Diferencias por cotizaciones adicionales	-	-	-	-	-	-	-	-	-	-	-	-
Subsidios por incapacidad laboral a recuperar	-	-	-	-	-	-	-	-	-	-	-	-
Beneficios indebidamente percibidos	-	-	-	-	-	-	-	-	-	-	-	-
Fraudes que afecten a fondos propios	-	-	-	-	-	-	-	-	-	-	-	-
OTROS:												
Otros ingresos	22.112	8.701	55.150	85.963	(80.693)	5.270	16.334	11.675	70.276	98.285	(90.565)	7.720
Cheques protestados	7.319	34.156	190.842	232.317	(227.354)	4.963	22.247	12.929	260.736	295.912	(294.806)	1.106
Costas Asociados	-	-	6.474	6.474	(6.474)	-	-	-	6.474	6.474	(6.474)	-
Subtotal	13.704.377	6.368.444	56.816.674	76.889.495	(75.475.665)	1.413.830	6.282.494	4.300.079	53.840.449	64.423.022	(63.726.775)	696.247
Menos: Provisión por pérdidas por deterioro	(12.823.280)	(5.835.711)	(56.816.674)	(75.475.665)	75.475.665	-	(5.803.977)	(4.082.349)	(53.840.449)	(63.726.775)	63.726.775	-
Total Neto	881.097	532.733	-	1.413.830	-	1.413.830	478.517	217.730	-	696.247	-	696.247

(*) Debe haberse emitido resolución de cobranza.

(**) Del saldo pendiente al 31 de diciembre de 2022 de Beneficios por cobrar (Art. 77 Bis, Ley N° 16.744) el saldo por cobrar a los Servicios de Salud alcanza a M\$47.860.341. Del total por cobrar, M\$ 25.194.889 se encuentran en proceso de cobranza judicial. Del saldo pendiente al 31 de diciembre de 2021 de Beneficios por cobrar (Art. 77 Bis, Ley N° 16.744) el saldo por cobrar a los Servicios de Salud alcanza a M\$39.344.496. Del total por cobrar, M\$ 27.339.536 se encuentran en proceso de cobranza judicial.

(***) Corresponde a saldo pendiente por cobrar a pendiente de cobro por cotizaciones extraordinarias.

Nota 12 APORTES LEGALES POR COBRAR, NETO

El detalle de los aportes legales por cobrar es el siguiente:

Detalle	31/12/2022	31/12/2021
	M\$	M\$
Fondo único de prestaciones familiares	56.852	10.099
Mano de Obra (DL N°889 de 1975)	26.647	14.051
Administración SANNA	-	-
Otros:		
Bonificación invierno pensionados	52.471	33.495
Recuperación por muerte	5.426	4.652
Aporte previsional solidario	-	-
Recaudación cotización salud pensionado	59.788	42.949
Subtotal	201.184	105.246
Menos: Provisión por pérdidas por deterioro	(85.634)	(47.633)
Total Neto	115.550	57.613

Nota 13 DEUDORES POR VENTA SERVICIOS A TERCEROS, NETO

El detalle de los deudores por venta servicios a terceros clasificados en el Activo Corriente es el siguiente:

RUT	Concepto	Al 31/12/2022									
		31/12/2022	Arriendos	Asesorías	Capacitación	Intereses, reajustes y multas	Exámenes preocupacionales	Otros	Total	Deterioro	Neto
		M\$	M\$	M\$	M\$	M\$	M\$	M\$	M\$	M\$	M\$
ORGANISMOS ADMINISTRADORES DE LA LEY N°16.744											
70.360.100-6	Asociación Chilena de Seguridad	-	-	-	-	-	-	-	-	-	-
70.285.100-9	Mutual de Seguridad	-	-	-	-	-	-	-	-	-	-
70.015.580-3	Instituto de Seguridad del Trabajo	-	-	-	-	-	-	-	-	-	-
61.533.000-0	Instituto de Seguridad Laboral	5.251.880	-	-	-	-	227	2.940	5.255.047	-	5.255.047
	Administrador delegado	-	-	-	-	-	-	-	-	-	-
	Deterioro (menos)	-	-	-	-	-	(23)	-	-	(23)	(23)
	Subtotal Organismos Administradores	5.251.880	-	-	-	-	204	2.940	5.255.047	(23)	5.255.024
	Otras Instituciones de Salud Privada	145.182	-	-	-	-	2.085	13.389	160.656	-	160.656
	Deterioro (menos)	(7.259)	-	-	-	-	(115)	(669)	-	(8.043)	(8.043)
	Subtotal Otras Instituciones de Salud Privada	137.923	-	-	-	-	1.970	12.720	160.656	(8.043)	152.613
	Instituciones Públicas	258.110	-	-	-	-	33.267	85	291.462	-	291.462
	Deterioro (menos)	(13.782)	-	-	-	-	(15.523)	(4)	-	(29.309)	(29.309)
	Subtotal Instituciones Públicas	244.328	-	-	-	-	17.744	81	291.462	(29.309)	262.153
	Otras Empresas	2.432.122	16.050	-	-	-	7.266.735	457.152	10.172.059	-	10.172.059
	Deterioro (menos)	(56.062)	(811)	-	-	-	(323.700)	(68.211)	-	(448.784)	(448.784)
	Subtotal Otras Empresas	2.376.060	15.239	-	-	-	6.943.035	388.941	10.172.059	(448.784)	9.723.275
	Personas Naturales	20.740	-	-	-	-	29.340	17.729	67.809	-	67.809
	Deterioro (menos)	(2.161)	-	-	-	-	(5.575)	(2.183)	-	(9.919)	(9.919)
	Subtotal Personas Naturales	18.579	-	-	-	-	23.765	15.546	67.809	(9.919)	57.890
OTROS:											
	Corporaciones	-	-	-	-	-	-	-	-	-	-
	Deportivos	-	-	-	-	-	-	-	-	-	-
	Fundaciones	-	-	-	-	-	-	-	-	-	-
	Bomberos	-	-	-	-	-	-	-	-	-	-
	Casas de estudios e Institutos	-	-	-	-	-	-	-	-	-	-
	Deterioro (menos)	-	-	-	-	-	-	-	-	-	-
	Subtotal otros	-	-	-	-	-	-	-	-	-	-
TOTAL NETO		8.028.770	15.239	-	-	-	6.986.718	420.228	15.947.033	(496.078)	15.450.955

El detalle de los deudores por venta servicios a terceros clasificados en el Activo Corriente es el siguiente:

RUT	Concepto	Al 31/12/2022									
		Prestaciones Médicas	Arriendos	Asesorías	Capacitación	Intereses, reajustes y multas	Exámenes preocupacionales	Otros	Total	Deterioro	Neto
		M\$	M\$	M\$	M\$	M\$	M\$	M\$	M\$	M\$	M\$
ORGANISMOS ADMINISTRADORES DE LA LEY N°16.744											
70.360.100-6	Asociación Chilena de Seguridad	-	-	-	-	-	-	-	-	-	-
70.285.100-9	Mutual de Seguridad	-	-	-	-	-	-	-	-	-	-
70.015.580-3	Instituto de Seguridad del Trabajo	-	-	-	-	-	-	-	-	-	-
61.533.000-0	Instituto de Seguridad Laboral	3.368.355	-	-	-	-	517.246	-	3.885.601	-	3.885.601
	Administrador delegado	-	-	-	-	-	-	-	-	-	-
	Deterioro (menos)	(28.027)	-	-	-	-	-	-	-	(28.027)	(28.027)
	Subtotal Organismos Administradores	3.340.328	-	-	-	-	517.246	-	3.885.601	(28.027)	3.857.574
	Otras Instituciones de Salud Privada	74.808	-	-	-	-	2.594	3.427	80.829	-	80.829
	Deterioro (menos)	(3.738)	-	-	-	-	(130)	(171)	-	(4.039)	(4.039)
	Subtotal Otras Instituciones de Salud Privada	71.070	-	-	-	-	2.464	3.256	80.829	(4.039)	76.790
	Instituciones Públicas	22.718	6.306	-	-	-	11.257	420	40.701	-	40.701
	Deterioro (menos)	(1.152)	(421)	-	-	-	(797)	(21)	-	(2.391)	(2.391)
	Subtotal Instituciones Públicas	21.566	5.885	-	-	-	10.460	399	40.701	(2.391)	38.310
	Otras Empresas	2.893.677	9.071	-	-	-	5.992.283	259.558	9.154.589	-	9.154.589
	Deterioro (menos)	(97.985)	(532)	-	-	-	(256.436)	(39.052)	-	(394.005)	(394.005)
	Subtotal Otras Empresas	2.795.692	8.539	-	-	-	5.735.847	220.506	9.154.589	(394.005)	8.760.584
	Personas Naturales	282.858	125	-	-	-	21.572	15.208	319.763	-	319.763
	Deterioro (menos)	(23.077)	(13)	-	-	-	(1.186)	(1.676)	-	(25.952)	(25.952)
	Subtotal Personas Naturales	259.781	112	-	-	-	20.386	13.532	319.763	(25.952)	293.811
OTROS:											
	Corporaciones	-	-	-	-	-	-	-	-	-	-
	Deportivos	-	-	-	-	-	-	-	-	-	-
	Fundaciones	-	-	-	-	-	-	-	-	-	-
	Bomberos	-	-	-	-	-	-	-	-	-	-
	Casas de estudios e Institutos	-	-	-	-	-	-	-	-	-	-
	Deterioro (menos)	-	-	-	-	-	-	-	-	-	-
	Subtotal otros	-	-	-	-	-	-	-	-	-	-
TOTAL NETO		6.488.437	14.536	-	-	-	6.286.403	237.693	13.481.483	(454.414)	13.027.069

El detalle de los deudores por venta servicios a terceros clasificados en el Activo Corriente es el siguiente:

RUT	Concepto	Al 31/12/2022										
		Prestaciones Médicas	Arriendos	Asesorías	Capacitación	Intereses, reajustes y multas	Exámenes preocupacionales	Otros	Total	Deterioro	Neto	
		M\$	M\$	M\$	M\$	M\$	M\$	M\$	M\$	M\$	M\$	
ORGANISMOS ADMINISTRADORES DE LA LEY N°16.744												
70.360.100-6	Asociación Chilena de Seguridad	-	-	-	-	-	-	-	-	-	-	-
70.285.100-9	Mutual de Seguridad	-	-	-	-	-	-	-	-	-	-	-
70.015.580-3	Instituto de Seguridad del Trabajo	30.309	-	-	-	-	-	-	30.309	-	-	30.309
61.533.000-0	Instituto de Seguridad Laboral	176	-	-	-	-	-	-	176	-	-	176
	Administrador delegado	-	-	-	-	-	-	-	-	-	-	-
	Deterioro (menos)	(8.662)	-	-	-	-	-	-	-	(8.662)	-	(8.662)
	Subtotal Organismos Administradores	21.823	-	-	-	-	-	-	30.485	(8.662)	-	21.823
	Otras Instituciones de Salud Privada	69.520	-	-	-	-	384	10.327	80.231	-	-	80.231
	Deterioro (menos)	(52.328)	-	-	-	-	(682)	(10.304)	-	(63.314)	-	(63.314)
	Subtotal Otras Instituciones de Salud Privada	17.192	-	-	-	-	(298)	23	80.231	(63.314)	-	16.917
	Instituciones Públicas	108.348	503	-	-	-	5.004	25.894	139.749	-	-	139.749
	Deterioro (menos)	(84.038)	(503)	-	-	-	(873)	(21.019)	-	(106.433)	-	(106.433)
	Subtotal Instituciones Públicas	24.310	-	-	-	-	4.131	4.875	139.749	(106.433)	-	33.316
	Otras Empresas	803.323	2.604	-	-	-	1.038.924	2.458.831	4.303.682	-	-	4.303.682
	Deterioro (menos)	(785.901)	(2.604)	-	-	-	(407.490)	(1.620.474)	-	(2.816.469)	-	(2.816.469)
	Subtotal Otras Empresas	17.422	-	-	-	-	631.434	838.357	4.303.682	(2.816.469)	-	1.487.213
	Personas Naturales	401.164	-	-	-	167	28.164	506.916	936.411	-	-	936.411
	Deterioro (menos)	(152.422)	-	-	-	(167)	(12.132)	(278.587)	-	(443.308)	-	(443.308)
	Subtotal Personas Naturales	248.742	-	-	-	-	16.032	228.329	936.411	(443.308)	-	493.103
OTROS:												
	Corporaciones	-	-	-	-	-	-	-	-	-	-	-
	Deportivos	-	-	-	-	-	-	-	-	-	-	-
	Embajadas	-	-	-	-	-	-	-	-	-	-	-
	Fundaciones	-	-	-	-	-	-	-	-	-	-	-
	Bomberos	-	-	-	-	-	-	-	-	-	-	-
	Casas de estudios e Institutos	-	-	-	-	-	-	-	-	-	-	-
	Deterioro (menos)	-	-	-	-	-	-	-	-	-	-	-
	Subtotal otros	-	-	-	-	-	-	-	-	-	-	-
TOTAL NETO		329.489	-	-	-	-	651.299	1.071.584	5.490.558	(3.438.186)	-	2.052.372
											(3.438.186)	-

El detalle de los deudores por venta servicios a terceros clasificados en el Activo No Corriente es el siguiente:

RUT	Concepto	Al 31/12/2022										
		Prestaciones Médicas	Arriendos	Asesorías	Capacitación	Intereses, reajustes y multas	Exámenes preocupacionales	Otros	Total	Deterioro	Neto	
		M\$	M\$	M\$	M\$	M\$	M\$	M\$	M\$	M\$	M\$	
ORGANISMOS ADMINISTRADORES DE LA LEY N°16.744												
70.360.100-6	Asociación Chilena de Seguridad	-	-	-	-	-	-	-	-	-	-	-
70.285.100-9	Mutual de Seguridad	-	-	-	-	-	-	-	-	-	-	-
70.015.580-3	Instituto de Seguridad del Trabajo	-	-	-	-	-	-	-	-	-	-	-
61.533.000-0	Instituto de Seguridad Laboral	-	-	-	-	-	-	-	-	-	-	-
	Administrador delegado	-	-	-	-	-	-	-	-	-	-	-
	Deterioro (menos)	-	-	-	-	-	-	-	-	-	-	-
	Subtotal Organismos Administradores	-	-	-	-	-	-	-	-	-	-	-
	Otras Instituciones de Salud Privada	13.517	-	-	-	-	735	13.031	27.283	-	-	27.283
	Deterioro (menos)	(294)	-	-	-	-	(735)	(8.716)	-	(9.745)	-	(9.745)
	Subtotal Otras Instituciones de Salud Privada	13.223	-	-	-	-	-	4.315	27.283	(9.745)	-	17.538
	Instituciones Públicas	135.072	503	-	-	-	9.910	55.632	201.117	-	-	201.117
	Deterioro (menos)	(92.022)	(503)	-	-	-	(9.910)	(55.632)	-	(158.067)	-	(158.067)
	Subtotal Instituciones Públicas	43.050	-	-	-	-	-	-	201.117	(158.067)	-	43.050
	Otras Empresas	973.496	1.129	-	-	-	1.107.948	2.301.602	4.384.175	-	-	4.384.175
	Deterioro (menos)	(381.403)	(1.129)	-	-	-	(1.107.948)	(2.301.602)	-	(3.792.082)	-	(3.792.082)
	Subtotal Otras Empresas	592.093	-	-	-	-	-	-	4.384.175	(3.792.082)	-	592.093
	Personas Naturales	279.564	219	-	-	-	67	46.808	371.581	-	-	698.239
	Deterioro (menos)	(148.110)	(69)	-	-	-	(67)	(31.077)	(276.284)	-	-	(455.607)
	Subtotal Personas Naturales	131.454	150	-	-	-	-	15.731	95.297	(455.607)	-	242.632
OTROS:												
	Corporaciones	-	-	-	-	-	-	-	-	-	-	-
	Deportivos	-	-	-	-	-	-	-	-	-	-	-
	Embajadas	-	-	-	-	-	-	-	-	-	-	-
	Fundaciones	-	-	-	-	-	-	-	-	-	-	-
	Bomberos	-	-	-	-	-	-	-	-	-	-	-
	Casas de estudios e Institutos	-	-	-	-	-	-	-	-	-	-	-
	Deterioro (menos)	-	-	-	-	-	-	-	-	-	-	-
	Subtotal otros	-	-	-	-	-	-	-	-	-	-	-
TOTAL NETO		779.820	150	-	-	-	-	15.731	99.612	5.310.814	(4.415.501)	895.313

Nota 14 CUENTAS POR COBRAR A ENTIDADES RELACIONADAS

El detalle de las cuentas por cobrar a entidades relacionadas es el siguiente:

Entidad	Rut	Naturaleza de la relación	Origen de la transacción	Moneda de transacción	Plazo	Activo Corriente		Activo No Corriente	
						31/12/2022	31/12/2021	31/12/2022	31/12/2021
						M\$	M\$	M\$	M\$
LABORATORIOS CLÍNICOS BIONET S.A.	96.951.870-8	Control conjunto	Servicios de exámenes de laboratorio	CLP	30 días	-	131	-	-
LABORATORIOS CLÍNICOS BIONET S.A.	96.951.870-8	Control conjunto	Deterioro	CLP	30 días	-	(30)	-	-
LABORATORIOS CLÍNICOS BIONET S.A.	96.951.870-8	Control conjunto	Provisión de dividendos	CLP	30 días	850.810	1.298.455	-	-
FUNDACIÓN CIENTÍFICA Y TECNOLÓGICA ASOCIACIÓN CHILENA DE SEGURIDAD	75.005.300-9	Filial	Servicios administrativos intraholding	CLP	30 días	8.986	12.464	-	-
EMPRESA DE SERVICIOS EXTERNOS ASOCIACIÓN CHILENA DE SEGURIDAD TRANSPORTE S.A.	76.198.822-0	Filial	Servicios administrativos pendientes de facturación	CLP	30 días	22.554	33.611	-	-
EMPRESA DE SERVICIOS EXTERNOS ASOCIACIÓN CHILENA DE SEGURIDAD TRANSPORTE S.A.	76.198.822-0	Filial	Anticipos por prestaciones por otorgar	CLP	30 días	650.000	650.000	-	-
EMPRESA DE SERVICIOS EXTERNOS ASOCIACIÓN CHILENA DE SEGURIDAD TRANSPORTE S.A.	76.198.822-0	Filial	Servicios administrativos intraholding	CLP	30 días	768.780	747.232	-	-
CENTRO MÉDICO HTS SPA.	76.481.620-K	Filial	Servicios de exámenes de laboratorio	CLP	30 días	117.608	76.129	-	-
CENTRO MÉDICO HTS SPA.	76.481.620-K	Filial	Servicios administrativos intraholding	CLP	30 días	254.757	25.513	-	-
CENTRO MÉDICO HTS SPA.	76.481.620-K	Filial	Provisión de dividendos	CLP	30 días	724.977	461.057	-	-
EMPRESA DE SERVICIOS EXTERNOS ASOCIACIÓN CHILENA DE SEGURIDAD S.A.	99.579.260-5	Filial	Servicios administrativos intraholding	CLP	30 días	114.300	1.288.921	-	-
EMPRESA DE SERVICIOS EXTERNOS ASOCIACIÓN CHILENA DE SEGURIDAD S.A.	99.579.260-5	Filial	Servicios administrativos pendientes de facturación	CLP	30 días	2.766.688	2.253.232	-	-
EMPRESA DE SERVICIOS EXTERNOS ASOCIACIÓN CHILENA DE SEGURIDAD S.A.	99.579.260-5	Filial	Anticipos por prestaciones por otorgar	CLP	30 días	350.000	350.000	-	-
EMPRESA DE SERVICIOS EXTERNOS ASOCIACIÓN CHILENA DE SEGURIDAD S.A.	99.579.260-5	Filial	Provisión de dividendos	CLP	30 días	1.498.867	1.208.028	-	-
ORGANISMO TÉCNICO DE CAPACITACIÓN ASOCIACIÓN CHILENA DE SEGURIDAD S.A.	76.421.185-5	Filial	Servicios administrativos intraholding	CLP	30 días	5.566	5.052	-	-
ORGANISMO TÉCNICO DE CAPACITACIÓN ASOCIACIÓN CHILENA DE SEGURIDAD S.A.	76.421.185-5	Filial	Servicios administrativos pendientes de facturación	CLP	30 días	2.005	2.715	-	-
CLÍNICA LOS COIHUES S.P.A.	96.921.660-4	Filial	Anticipos por prestaciones por otorgar	CLP	30 días	160.554	255.091	-	-
CLÍNICA ATACAMA SOCIEDAD POR ACCIONES	76.938.510-K	Filial	Anticipos por prestaciones por otorgar	CLP	30 días	26.695	26.695	-	-
CLINICA REGIONAL LA PORTADA SPA	99.537.800-0	Filial	Arriendo espacio físico no amoblado	CLP	30 días	192	-	-	-
CLINICA REGIONAL LA PORTADA SPA	99.537.800-0	Filial	Servicios y suministros médicos	CLP	30 días	376	-	-	-
INMOBILIARIA E INVERSIONES CLÍNICAS DEL SUR SPA	76.057.919-K	Filial	Venta de activos fijos	CLP	30 días	-	30.650	-	-
CENTRO DE ESPECIALIDADES MÉDICAS DEL SUR SPA	76.010.492-2	Filial	Arriendo espacio físico no amoblado	CLP	30 días	-	30.349	-	-
RED DE CLINICAS REGIONALES	96.627.120-5	Filial	Arriendo espacio físico no amoblado	CLP	30 días	6.435	5.287	-	-
CORPORACIÓN MÉDICA DE ARICA S.A.	96.803.120-1	Coligada	Provisión de dividendos	CLP	30 días	42.358	5.016	-	-
Total						8.372.508	8.765.598	-	-

Nota 15 OTRAS CUENTAS POR COBRAR, NETO

El detalle de las otras cuentas por cobrar clasificadas en el Activo Corriente es el siguiente:

Concepto	31/12/2022						31/12/2021					
	Al día	Hasta 3 meses	Más de 3 y hasta 12 meses	Total	Deterioro	Total neto	Al día	Hasta 3 meses	Más de 3 y hasta 12 meses	Total	Deterioro	Total neto
	M\$	M\$	M\$	M\$	M\$	M\$	M\$	M\$	M\$	M\$	M\$	M\$
Anticipo proveedores	454.353	-	-	454.353	(22.718)	431.635	266.828	-	-	266.828	(12.546)	254.282
Anticipo por prestaciones de servicio	-	-	-	-	-	-	-	-	-	-	-	-
Cuenta corriente del personal	182.581	-	-	182.581	(9.129)	173.452	141.631	-	-	141.631	(138.536)	3.095
Préstamos al personal	74.112	386.816	1.160.449	1.621.377	(240.267)	1.381.110	29.706	269.078	666.853	965.637	(244.023)	721.614
Garantías por arriendo y otros	5.172.860	-	-	5.172.860	-	5.172.860	2.323.600	-	-	2.323.600	-	2.323.600
Deudores por venta de propiedades, planta y equipo	-	-	-	-	-	-	-	-	-	-	-	-
Reajustes, multas e intereses	-	-	-	-	-	-	-	-	-	-	-	-
Otros	-	-	-	-	-	-	-	-	-	-	-	-
Vales a rendir	10.520	-	-	10.520	(587)	9.933	70.331	-	-	70.331	(128)	70.203
Deudores varios	7.249	-	-	7.249	(822)	6.427	7.177	-	-	7.177	(822)	6.355
Deudores por expropiación	2.113.752	-	-	2.113.752	-	2.113.752	-	-	-	-	-	-
Deuda venta acciones Serviclínica a CEM La Calera	-	116.966	-	116.966	(5.848)	111.118	-	116.966	-	116.966	(5.848)	111.118
Deuda venta acciones Inversiones Renacer Spa	-	77.391	-	77.391	(3.870)	73.521	-	-	77.391	77.391	(3.870)	73.521
Subtotal	8.015.427	581.173	1.160.449	9.757.049	(283.241)	9.473.808	2.839.273	386.044	744.244	3.969.561	(405.773)	3.563.788
Menos: Provisión por pérdidas por deterioro	(75.647)	(47.608)	(159.986)	(283.241)	283.241	-	(152.033)	(147.677)	(106.063)	(405.773)	405.773	-
Total Neto	7.939.780	533.565	1.000.463	9.473.808	-	9.473.808	2.687.240	238.367	638.181	3.563.788	-	3.563.788

(*) Por decreto supremo exento Nro.614 de 23 de agosto de 2021, del ministerio de Obras Públicas el fisco decretó la expropiación del terreno ubicado en Avenida Egaña 1463, para la ejecución de la obra Concesión Américo Vespucio Oriente, tramo avda. Príncipe de Gales - Los presidentes, ubicado en la comuna de Peñalolén

El detalle de las otras cuentas por cobrar clasificadas en el Activo No Corriente es el siguiente:

Concepto	31/12/2022					31/12/2021				
	Mas de 12 meses y hasta 18 meses	Mas de 18 meses	Total	Deterioro	Total neto	Mas de 12 meses y hasta 18 meses	Mas de 18 meses	Total	Deterioro	Total neto
	M\$	M\$	M\$	M\$	M\$	M\$	M\$	M\$	M\$	M\$
Anticipo proveedores	-	-	-	-	-	-	-	-	-	-
Anticipo por prestaciones de servicio	-	-	-	-	-	-	-	-	-	-
Cuenta corriente del personal	-	-	-	-	-	-	-	-	-	-
Préstamos al personal	773.633	316.523	1.090.156	(49.005)	1.041.151	70.153	73.410	143.563	(18.186)	125.377
Garantías por arriendo y otros	-	-	-	-	-	-	-	-	-	-
Deudores por venta de propiedades, planta y equipo	-	-	-	-	-	-	-	-	-	-
Reajustes, multas e intereses	-	-	-	-	-	-	-	-	-	-
OTROS										
Deuda venta acciones Serviclínica a CEM La Calera	116.965	233.930	350.895	(17.545)	333.350	116.965	350.896	467.861	(23.393)	444.468
Subtotal						187.118	424.306	611.424	(41.579)	569.845
Menos: Provisión por pérdidas por deterioro						(13.155)	(28.424)	(41.579)	41.579	-
Subtotal	890.598	550.453	1.441.051	(66.550)	1.374.501	-	116.966	-	116.966	(5.848)
Menos: Provisión por pérdidas por deterioro	(33.192)	(33.358)	(66.550)	66.550	-	-	-	77.391	77.391	(3.870)
Total Neto	857.406	517.095	1.374.501	-	1.374.501	173.963	395.882	569.845	-	569.845

Nota 16 INVENTARIOS

El detalle de los Inventarios, clasificados en el Activo Corriente, es el siguiente:

Concepto	31/12/2022	31/12/2021
	M\$	M\$
Materiales clínicos	3.377.579	3.075.749
Productos farmacológicos	1.733.098	1.752.437
Materiales varios	2.117.651	1.309.435
Otros	-	-
Deterioro	(62.076)	(50.076)
Total	7.166.252	6.087.545

- El monto de las existencias reconocido como gasto al 31 de diciembre de 2022 es de M\$25.059.574 y M\$23.310.200 al 31 de diciembre de 2021.
- Al 31 de diciembre de 2022 se reconoció un deterioro de existencias por M\$62.076.
- Al 31 de diciembre de 2021 se reconoció un deterioro de existencias por M\$50.076.

Nota 17 ACTIVOS Y PASIVOS DE COBERTURA

Al 31 de diciembre de 2022 y 31 de diciembre de 2021, la Asociación no posee en sus registros contables instrumentos de cobertura.

Nota 18 ACTIVOS ENTREGADOS EN GARANTÍA SUJETOS A VENTA O A UNA NUEVA GARANTÍA

Al 31 de diciembre de 2022 y 31 de diciembre de 2021, la Asociación no posee activos entregados en garantía.

Nota 19 GASTOS PAGADOS POR ANTICIPADO

El detalle de los gastos pagados por anticipado es el siguiente:

Concepto	Activos Corrientes		Activos No Corrientes	
	31/12/2022	31/12/2021	31/12/2022	31/12/2021
	M\$	M\$	M\$	M\$
Seguros	445.518	540.308	-	-
-				
-				
Servicios contratados	60.021	-	-	-
-				
-				
Arriendos	-	-	-	-
-				
-				
Garantías en arriendos	-	-	-	-
-				
-				
Otros gastos anticipados	-	-	-	-
Clinica Los Coihues SPA	30.501	48.463		
Mantenimiento y soporte SAP	180.664	473.057	-	-
Otras licencias de Software	1.188.908	1.346.121	-	-
Total	1.905.612	2.407.949	-	-

Nota 20 ACTIVOS POR IMPUESTOS CORRIENTES

Los activos por impuestos corrientes al 31 de diciembre de 2022 y 31 de diciembre de 2021, se detallan a continuación:

Concepto	31/12/2022	31/12/2021
	M\$	M\$
Pagos provisionales mensuales	-	-
Créditos SENCE	275.000	275.000
Créditos activo fijo	-	-
Otros (*)		
Retención 4% inversiones	45.634	92.984
Otros Impuestos por recuperar (*)	396.819	465.902
Remanente Crédito fiscal	9.869.311	3.009.252
Total	10.586.764	3.843.138

(*) Corresponde a impuestos por recuperar de años tributarios anteriores.

Nota 21 OTROS ACTIVOS CORRIENTES Y NO CORRIENTES

El detalle de los Otros Activos es el siguiente:

Concepto	Activos Corrientes		Activos No Corrientes	
	31/12/2022	31/12/2021	31/12/2022	31/12/2021
	M\$	M\$	M\$	M\$
Anticipo beneficiario Ley N°16.744	92.494	75.532	-	-
Pensiones por recuperar	-	-	-	-
Aportes previsionales por recuperar	-	-	-	-
Prestaciones por recuperar	107.902	119.663	-	-
Otros bienes menores	21.567	21.567	-	-
Efectivo con restricción	329.745	75.703	-	-
Ingresos fondo SANNA por enterar	-	27.383	-	-
Total	551.708	319.848	-	-

(*) Efectivo con restricción se debe al embargo por causas judiciales.

Nota 22 ACTIVOS NO CORRIENTES Y GRUPOS EN DESAPROPIACIÓN MANTENIDOS PARA LA VENTA

a) Los activos no corrientes y grupos en desapropiación mantenidos para la venta al 31/12/2022 y 31/12/2021, respectivamente, se detallan a continuación:

Concepto	31/12/2022	31/12/2021
	M\$	M\$
Activos no corrientes y grupos en desapropiación mantenidos para la venta	870.280	870.280
Ingresos y Gastos de Operaciones Discontinuas	-	-
Ingresos Ordinarios de Operaciones Discontinuas	-	-
Gastos de Operaciones Discontinuas	-	-
RESULTADO ANTES DE IMPUESTO DE LAS OPERACIONES DISCONTINUADAS		
Gasto (Ingreso) por Impuesto a las Utilidades de Operaciones Discontinuas	-	-
Utilidad (Pérdida) por medición del valor razonable menos Costo de Venta o por Desapropiación de Operaciones Discontinuas	-	-
Gasto (Ingreso) por impuesto a las utilidades aplicado a la utilidad o pérdida en la medición de valor razonable menos Costo de Venta o sobre la Desapropiación de Operaciones Discontinuas	-	-
Utilidad (pérdida) por operaciones discontinuas	-	-

b) Información mínima totalizada a revelar en los Estados Financieros relativa a operaciones discontinuadas.

Al 31 de diciembre de 2022 y 31 de diciembre de 2021, la Asociación no posee operaciones discontinuadas.

c) Activos desapropiados o pasivos liquidados según acuerdos firmes de venta.

Al 31 de diciembre de 2022 y 31 de diciembre de 2021, la Asociación no posee activos desapropiados o pasivos liquidados según acuerdos firmes de venta.

d) Otra información requerida

Se trata de una edificación continua de tres y cinco pisos de altura, con un total de 1280,3m² de construcción; sobre un terreno de planta irregular en L, superficie plana de 435.0m²; estructura de hormigón armado estucado, con elementos de albañilería reforzada y tabique de madera, antiguamente una clínica médica, hoy se encuentra disponible para la venta.

Dirección Orella n°229, Comuna Iquique, Ciudad Iquique.

Nota 23 INVERSIONES EN ASOCIADAS Y EN NEGOCIOS CONJUNTOS POR EL MÉTODO DE LA PARTICIPACION

a) El movimiento de las participaciones en empresas asociadas durante los años 2022 y 2021 es el siguiente:

Movimientos	31/12/2022	31/12/2021
	M\$	M\$
Saldo Inicial	97.443.263	78.043.445
Participación en utilidad (pérdida) ordinaria del ejercicio anterior	(14.080)	-
Participación en utilidad (pérdida) ordinaria del período actual	19.397.662	22.729.336
Otros Incrementos (Disminuciones)		
Ajustes de patrimonio de filiales	236.252	349.575
Adquisición de participación en Administradora Clínicas Regionales Dos S.A	21	-
Dividendos pagados	(2.792.420)	(819.545)
Provisión Dividendos	(3.074.654)	(2.967.540)
Reverso de dividendos provisorios	2.961.506	-
Provisión patrimonio negativo ESACHS Transporte S.A.	363.506	107.992
Subtotal movimientos	17.077.793	19.399.818
SALDO FINAL	114.521.056	97.443.263

b) Para los años 2022 y 2021 el detalle de las inversiones en empresas asociadas, así como el resumen de su información es el siguiente:

Rut	Nombre	Saldo inversión al 30/06/2022	% Participación	Activos corrientes	Activos no corrientes	Total Activos	Pasivos corrientes	Pasivos no corrientes	Patrimonio atribuible a la parte controladora	Participaciones no controladoras	Total Pasivos y Patrimonio	Ingresos ordinarios	Gastos ordinarios	Resultado
		M\$		M\$	M\$	M\$	M\$	M\$	M\$	M\$	M\$	M\$	M\$	M\$
99.579.260-5	EMPRESA DE SERVICIOS EXTERNOS ASOCIACIÓN CHILENA DE SEGURIDAD S.A.	14.092.653	99%	28.067.259	4.066.572	32.133.831	16.808.816	1.090.010	14.235.005	-	32.133.831	76.765.262	(71.718.573)	5.046.689
76.198.822-0	EMPRESA DE SERVICIOS EXTERNOS ASOCIACIÓN CHILENA DE SEGURIDAD TRANSPORTES S.A. (*)	1	99%	2.985.670	4.677.749	7.663.419	5.946.430	2.679.114	(962.125)	-	7.663.419	25.309.328	(25.676.506)	(367.178)
76.481.620-K	CENTRO MEDICO HTS S.A.	10.327.260	99,999%	12.812.934	2.846.680	15.659.614	4.284.191	1.048.068	10.327.355	-	15.659.614	16.210.609	(13.793.996)	2.416.613
96.627.120-5	RED DE CLINICAS REGIONALES S.A.(**)	83.713.642	99,999%	44.739.787	95.963.938	140.703.725	27.918.331	24.318.442	83.713.678	4.753.274	140.703.725	148.744.860	(139.232.531)	9.512.329
96.951.870-8	LABORATORIOS CLÍNICOS BIONET S.A.	6.387.479	50%	13.471.442	8.974.437	22.445.879	5.715.122	3.955.799	12.774.958	-	22.445.879	40.500.568	(34.828.506)	5.672.062
76.093.416-K	ADMINISTRADORA CLÍNICAS REGIONALES DOS S.A.	21	0,00001%	751.794	3.134.840	3.886.634	54.086	1.791.022	2.041.526	-	3.886.634	754.478	(301.195)	453.283
Total		114.521.056		102.828.886	119.664.216	222.493.102	60.726.976	34.882.455	122.130.397	4.753.274	222.493.102	308.285.105	(285.551.307)	22.733.798

Rut	Nombre	Saldo inversión al 30/06/2021	% Participación	Activos corrientes	Activos no corrientes	Total Activos	Pasivos corrientes	Pasivos no corrientes	Patrimonio atribuible a la parte controladora	Participaciones no controladoras	Total Pasivos y Patrimonio	Ingresos ordinarios	Gastos ordinarios	Resultado
		M\$		M\$	M\$	M\$	M\$	M\$	M\$	M\$	M\$	M\$	M\$	M\$
99.579.260-5	EMPRESA DE SERVICIOS EXTERNOS ASOCIACIÓN CHILENA DE SEGURIDAD S.A.	9.387.271	99%	23.970.244	2.682.580	26.652.824	16.756.280	414.451	9.482.093	-	26.652.824	59.894.362	(55.826.928)	4.067.434
76.198.822-0	EMPRESA DE SERVICIOS EXTERNOS ASOCIACIÓN CHILENA DE SEGURIDAD TRANSPORTES S.A. (*)	1	99%	3.998.303	1.398.153	5.396.456	5.653.771	337.632	(594.947)	-	5.396.456	20.723.549	(20.832.632)	(109.083)
76.481.620-K	CENTRO MEDICO HTS S.A.	8.174.590	99,999%	10.002.541	1.749.010	11.751.551	3.182.075	394.810	8.174.666	-	11.751.551	14.580.279	(13.043.405)	1.536.874
96.627.120-5	RED DE CLINICAS REGIONALES S.A.(**)	73.965.064	99,999%	55.766.270	79.996.228	135.762.498	27.629.409	29.771.900	73.965.088	4.396.101	135.762.498	136.290.126	(123.344.592)	12.945.534
96.951.870-8	LABORATORIOS CLÍNICOS BIONET S.A.	5.916.337	50%	14.929.039	6.338.960	21.267.999	7.419.139	2.044.344	11.804.516	-	21.267.999	41.252.729	(32.636.595)	8.616.134
Total		97.443.263		108.666.397	92.164.931	200.831.328	60.640.674	32.963.137	102.831.416	4.396.101	200.831.328	272.741.045	(245.684.152)	27.056.893

(*) Al 31 de diciembre de 2022 y 2021 la sociedad presenta déficit de patrimonio, sin embargo la Administración no visualiza situaciones que puedan afectar la condición de negocio en marcha.

(**) El valor de la inversión en Red de Clínicas Regionales es sobre la base de sus estados financieros consolidados.

Nota 24 OTRAS INVERSIONES CONTABILIZADAS POR EL MÉTODO DE LA PARTICIPACIÓN

a) El movimiento de las otras inversiones contabilizadas por el método de la participación durante los años 2022 y 2021 es el siguiente:

Movimientos	31/12/2022	31/12/2021
	M\$	M\$
Saldo Inicial	1.506.422	1.492.107
Participación en utilidad (pérdida) ordinaria del período anterior	-	-
Participación en utilidad (pérdida) ordinaria del período actual	99.117	20.024
Otros Incrementos (Disminuciones)		
Compra de Participacion en Administradora Clinicas Regionales Dos S.A	21	-
Provision Dividendos	(13.476)	(5.709)
Ajustes de patrimonio de otras inversiones	-	-
Subtotal movimientos	85.662	14.315
Saldo Final	1.592.084	1.506.422

b) Al 31 de diciembre de 2022 y 31 de diciembre de 2021, el detalle de las inversiones en empresas asociadas, así como el resumen de su información es el siguiente:

Rut	Nombre	Saldo inversión al 30/06/2022	% Participación	Activos corrientes	Activos no corrientes	Total Activos	Pasivos corrientes	Pasivos no corrientes	Patrimonio atribuible a la parte controladora	Participaciones no controladoras	Total Pasivos y Patrimonio	Ingresos ordinarios	Gastos ordinarios	Resultado
		M\$		M\$	M\$	M\$	M\$	M\$	M\$	M\$	M\$	M\$	M\$	M\$
96.803.120-1	CORPORACIÓN MÉDICA DE ARICA S.A.	1.609.105	25,09%	7.056.164	7.348.564	14.404.728	4.921.421	2.700.571	6.413.331	369.405	14.404.728	13.117.021	(12.558.812)	558.209
Total		1.609.105		7.056.164	7.348.564	14.404.728	4.921.421	2.700.571	6.413.331	369.405	14.404.728	13.117.021	(12.558.812)	558.209

Rut	Nombre	Saldo inversión al 30/06/2021	% Participación	Activos corrientes	Activos no corrientes	Total Activos	Pasivos corrientes	Pasivos no corrientes	Patrimonio atribuible a la parte controladora	Participaciones no controladoras	Total Pasivos y Patrimonio	Ingresos ordinarios	Gastos ordinarios	Resultado
		M\$		M\$	M\$	M\$	M\$	M\$	M\$	M\$	M\$	M\$	M\$	M\$
96.803.120-1	CORPORACIÓN MÉDICA DE ARICA S.A.	1.506.422	25,09%	5.367.908	7.369.152	12.737.060	3.756.714	2.684.639	6.004.073	291.634	12.737.060	12.025.952	(11.946.142)	79.810
Total		1.506.422		5.367.908	7.369.152	12.737.060	3.756.714	2.684.639	6.004.073	291.634	12.737.060	12.025.952	(11.946.142)	79.810

Nota 25 ACTIVOS INTANGIBLES, NETO

Los años de vida útil estimados, al 31 de diciembre de 2022 y 31 de diciembre de 2021, se resumen de la siguiente manera:

Movimientos	Años de vida útil		Tasa de amortización	
	Mínimo	Máximo	Mínimo	Máximo
Costo de desarrollo				
Patentes, marcas registradas y otros derechos				
Programas informáticos	1	10		
Otros activos intangibles no identificados				

a) La composición de los activos intangibles al 31 de diciembre de 2022 y 31 de diciembre de 2021, es la siguiente:

Movimientos	31/12/2022			31/12/2021		
	Activo intangible bruto	Amortización acumulada	Activo intangible neto	Activo intangible bruto	Amortización acumulada	Activo intangible neto
	M\$	M\$	M\$	M\$	M\$	M\$
Costo de desarrollo	-	-	-	-	-	-
Patentes, marcas registradas y otros derechos	-	-	-	-	-	-
Programas informáticos	64.067.151	(39.856.126)	24.211.025	58.512.171	(36.324.735)	22.187.436
Otros activos intangibles no identificados	10.034.685	-	10.034.685	10.034.685	-	10.034.685
Totales	74.101.836	(39.856.126)	34.245.710	68.546.856	(36.324.735)	32.222.121

b) El detalle y los movimientos de las distintas categorías del activo intangible se muestran en la tabla siguiente:

Detalle	Al 31/12/2022			
	Costo de desarrollo	Patentes, marcas registradas y otros derechos	Programas informáticos	Otros activos intangibles no identificados
	M\$	M\$	M\$	M\$
Saldo inicial neto	-	-	22.187.436	10.034.685
Adiciones	-	-	5.554.981	-
Adquisiciones mediante combinaciones de negocios	-	-	-	-
Desapropiaciones	-	-	-	-
Transferencias a (desde) activos no corrientes y grupos en desapropiación mantenidos para la venta	-	-	-	-
Transferencias a (desde) propiedades de inversión	-	-	-	-
Desapropiaciones mediante enajenación de negocios	-	-	-	-
Retiros	-	-	-	-
Amortización retiros	-	-	-	-
Gastos por Amortización	-	-	(3.531.392)	-
Incremento (disminución) por revaluación y por pérdidas de deterioro del valor (reversiones) reconocido en el patrimonio neto	-	-	-	-
Incremento (disminución) por revaluación reconocido en patrimonio neto	-	-	-	-
Pérdida por deterioro reconocida en el patrimonio neto	-	-	-	-
Reversiones de deterioro de valor reconocidas en el patrimonio neto	-	-	-	-
Total	-	-	24.211.025	10.034.685
Incremento (disminución) por revaluación reconocido en el estado de resultados	-	-	-	-
Pérdida por deterioro reconocida en el estado de resultados	-	-	-	-
Reversiones de deterioro de valor reconocidas en el estado de resultados	-	-	-	-
Incrementos (disminución) en el cambio de moneda extranjera	-	-	-	-
Otros incrementos (disminución) cambios	-	-	-	-
Total de cambios	-	-	-	-
Saldo al 31/12/2022	-	-	24.211.025	10.034.685

Nota 26 PROPIEDADES, PLANTA Y EQUIPO, NETO

Detalle	Al 31/12/2021			
	Costo de desarrollo	Patentes, marcas registradas y otros derechos	Programas informáticos	Otros activos intangibles no identificables
	M\$	M\$	M\$	M\$
Saldo inicial neto	-	-	19.884.821	10.034.685
Adiciones	-	-	5.561.560	-
Adquisiciones mediante combinaciones de negocios	-	-	-	-
Desapropiaciones	-	-	-	-
Transferencias a (desde) activos no corrientes y grupos en desapropiación mantenidos para la venta	-	-	-	-
Transferencias a (desde) propiedades de inversión	-	-	-	-
Desapropiaciones mediante enajenación de negocios	-	-	-	-
Retiros	-	-	-	-
Amortización retiros	-	-	-	-
Gastos por Amortización	-	-	(3.258.945)	-
Incremento (disminución) por revaluación y por pérdidas de deterioro del valor (reversiones) reconocido en el patrimonio neto	-	-	-	-
Incremento (disminución) por revaluación reconocido en patrimonio neto	-	-	-	-
Pérdida por deterioro reconocida en el patrimonio neto	-	-	-	-
Reversiones de deterioro de valor reconocidas en el patrimonio neto	-	-	-	-
Total	-	-	22.187.436	10.034.685
Incremento (disminución) por revaluación reconocido en el estado de resultados	-	-	-	-
Pérdida por deterioro reconocida en el estado de resultados	-	-	-	-
Reversiones de deterioro de valor reconocidas en el estado de resultados	-	-	-	-
Incrementos (disminución) en el cambio de moneda extranjera	-	-	-	-
Otros incrementos (disminución) cambios	-	-	-	-
Total de cambios	-	-	-	-
Saldo al 31/12/2021	-	-	22.187.436	10.034.685

a) La composición para el período 31/12/2022 y 31/12/2021 de las partidas que integran este rubro y su correspondiente depreciación acumulada es la siguiente:

Concepto	31/12/2022			
	Activo fijo bruto	Depreciación del ejercicio	Depreciación acumulada	Activo fijo neto
	M\$	M\$	M\$	M\$
Terrenos	46.103.723	-	-	46.103.723
Construcción, Obras de infraestructura e instalación	152.904.192	(4.166.523)	(55.800.128)	97.104.064
Construcción en curso	78.937.223	-	-	78.937.223
Instrumental y equipos médicos	22.741.875	(1.562.296)	(15.495.932)	7.245.943
Equipos muebles y útiles	36.594.763	(3.199.288)	(28.879.523)	7.715.240
Vehículos y otros medios de transporte	1.231.863	-	(1.223.431)	8.432
Mejoras de bienes arrendados	-	-	-	-
Activos en leasing	-	-	-	-
Derecho de uso de arrendamientos	6.762.536	(1.617.409)	(3.224.759)	3.537.777
Otras propiedades, planta y equipo	192	-	(190)	2
Totales	345.276.367	(10.545.516)	(104.623.963)	240.652.404

Concepto	31/12/2021			
	Activo fijo bruto	Depreciación del ejercicio	Depreciación acumulada	Activo fijo neto
	M\$	M\$	M\$	M\$
Terrenos	46.260.515	-	-	46.260.515
Construcción, Obras de infraestructura e instalación	151.038.077	(3.646.503)	(52.132.033)	98.906.044
Construcción en curso	53.156.073	-	-	53.156.073
Instrumental y equipos médicos	20.548.688	(1.406.645)	(14.161.312)	6.387.376
Equipos muebles y útiles	34.407.918	(3.078.715)	(26.033.634)	8.374.284
Vehículos y otros medios de transporte	1.332.527	(2.473)	(1.322.919)	9.608
Mejoras de bienes arrendados	-	-	-	-
Activos en leasing	-	-	-	-
Derecho de uso de arrendamientos	8.065.224	(1.690.759)	(3.365.795)	4.699.429
Otras propiedades, planta y equipo	192	-	(190)	2
Totales	314.809.214	(9.825.095)	(97.015.883)	217.793.331

b) El detalle y los movimientos de las distintas categorías del activo fijo al 31 de diciembre de 2022 es el siguiente:

Concepto	Terrenos	Construcción, Obras de infraestructura e instalación	Construcción en curso	Instrumental y equipos médicos	Equipos muebles y útiles, neto	Vehículos y otros medios de transporte	Mejoras de bienes arrendados	Activos en leasing	Derecho de uso de arrendamientos	Otros	Total
	M\$	M\$	M\$	M\$	M\$	M\$	M\$	M\$	M\$	M\$	M\$
Saldo inicial neto	46.260.515	98.906.044	53.156.073	6.387.376	8.374.284	9.608	-	-	4.699.429	2	217.793.331
Adiciones	-	3.262.742	25.781.150	2.434.488	2.696.956	-	-	-	455.757	-	34.631.093
Adquisiciones mediante combinaciones de negocios	-	-	-	-	-	-	-	-	-	-	-
Desapropiaciones	-	-	-	-	-	-	-	-	-	-	-
Transferencias a (desde) activos no corrientes o grupos en desapropiación mantenidos para la venta	-	-	-	-	-	-	-	-	-	-	-
Transferencias a (desde) propiedades de inversión	-	-	-	-	-	-	-	-	-	-	-
Desapropiaciones mediante enajenación de negocios	-	-	-	-	-	-	-	-	-	-	-
Retiros	(156.792)	(1.396.627)	-	(241.301)	(390.108)	(100.664)	-	-	-	-	(2.285.492)
Depreciación retiros	-	498.428	-	227.676	353.396	99.488	-	-	-	-	1.178.988
Gastos por Depreciación	-	(4.166.523)	-	(1.562.296)	(3.199.288)	-	-	-	(1.617.409)	-	(10.545.516)
Incremento (disminución) por revaluación y por pérdidas de deterioro del valor (reversiones) reconocido en el patrimonio neto											
Incremento (disminución) por revaluación reconocido en patrimonio neto	-	-	-	-	-	-	-	-	-	-	-
Pérdida por deterioro reconocida en el patrimonio neto	-	-	-	-	-	-	-	-	-	-	-
Reversiones de deterioro de valor reconocidas en el patrimonio neto	-	-	-	-	-	-	-	-	-	-	-
Total	46.103.723	97.104.064	78.937.223	7.245.943	7.835.240	8.432	-	-	3.537.777	2	240.772.404
Incremento (disminución) por revaluación reconocido en el estado de resultados	-	-	-	-	-	-	-	-	-	-	-
Pérdida por deterioro reconocida en el estado de resultados	-	-	-	-	(120.000)	-	-	-	-	-	(120.000)
Reversiones de deterioro de valor reconocidas en el estado de resultados	-	-	-	-	-	-	-	-	-	-	-
Incrementos (disminución) en el cambio de moneda extranjera	-	-	-	-	-	-	-	-	-	-	-
Otros incrementos (disminución)	-	-	-	-	-	-	-	-	-	-	-
Saldo Final al 31/12/2022, Neto	46.103.723	97.104.064	78.937.223	7.245.943	7.715.240	8.432	-	-	3.537.777	2	240.652.404

El detalle y los movimientos de las distintas categorías del activo fijo al 31 diciembre de 2021 es el siguiente:

Concepto	Terrenos	Construcción, Obras de infraestructura e instalación	Construcción en curso	Instrumental y equipos médicos	Equipos muebles y útiles, neto	Vehículos y otros medios de transporte	Mejoras de bienes arrendados	Activos en leasing	Derecho de uso de arrendamientos	Otros	Total
	M\$	M\$	M\$	M\$	M\$	M\$	M\$	M\$	M\$	M\$	M\$
Saldo inicial neto	41.676.279	96.618.493	43.751.265	7.011.653	9.653.997	15.191	-	-	6.296.217	2	205.023.097
Adiciones	5.416.184	8.651.476	9.404.808	792.483	1.959.725	-	-	-	-	-	26.224.676
Adquisiciones mediante combinaciones de negocios	-	-	-	-	-	-	-	-	-	-	-
Desapropiaciones	-	-	-	-	-	-	-	-	-	-	-
Transferencias a (desde) activos no corrientes o grupos en desapropiación mantenidos para la venta	-	-	-	-	-	-	-	-	-	-	-
Transferencias a (desde) propiedades de inversión	-	-	-	-	-	-	-	-	-	-	-
Desapropiaciones mediante enajenación de negocios	-	-	-	-	-	-	-	-	-	-	-
Retiros	(831.948)	(3.806.874)	-	(181.439)	(303.943)	(199.541)	-	-	-	-	(5.323.745)
Depreciación retiros	-	1.089.452	-	171.324	263.220	196.431	-	-	-	-	1.720.427
Gastos por Depreciación	-	(3.646.503)	-	(1.406.645)	(3.078.715)	(2.473)	-	-	(1.690.759)	-	(9.825.095)
Incremento (disminución) por revaluación y por pérdidas de deterioro del valor (reversiones) reconocido en el patrimonio neto											
Incremento (disminución) por revaluación reconocido en patrimonio neto	-	-	-	-	-	-	-	-	-	-	-
Pérdida por deterioro reconocida en el patrimonio neto	-	-	-	-	-	-	-	-	-	-	-
Reversiones de deterioro de valor reconocidas en el patrimonio neto	-	-	-	-	-	-	-	-	-	-	-
Total	46.260.515	98.906.044	53.156.073	6.387.376	8.494.284	9.608	-	-	4.605.458	2	217.819.360
Incremento (disminución) por revaluación reconocido en el estado de resultados	-	-	-	-	-	-	-	-	-	-	-
Pérdida por deterioro reconocida en el estado de resultados	-	-	-	-	(120.000)	-	-	-	-	-	(120.000)
Reversiones de deterioro de valor reconocidas en el estado de resultados	-	-	-	-	-	-	-	-	-	-	-
Incrementos (disminución) en el cambio de moneda extranjera	-	-	-	-	-	-	-	-	-	-	-
Otros incrementos (disminución)	-	-	-	-	-	-	-	-	93.971	-	93.971
Saldo Final al 31/12/2021, Neto	46.260.515	98.906.044	53.156.073	6.387.376	8.374.284	9.608	-	-	4.699.429	2	217.793.331

c) Los contratos y detalle de los activos que conforman el total del concepto Derecho de uso de arrendamientos es el siguiente:

N° Contrato	Concepto	Rut	Fecha de Inicio del contrato	N° de Renovaciones	Fecha de vencimiento	Activo identificado	31/12/2022				31/12/2021			
							Valor bruto	Depreciación del ejercicio	Depreciación acumulada	Activo fijo neto	Valor bruto	Depreciación del ejercicio	Depreciación acumulada	Activo fijo neto
							M\$	M\$	M\$	M\$	M\$	M\$	M\$	M\$
	PARQUE ARAUCO	94.627.000-8	16-03-04	7	29-02-24	PARQUE ARAUCO	1.442.850	(410.043)	(1.236.771)	206.079	1.377.027	(333.324)	(826.728)	550.299
	ASOCIACIÓN DE INDUSTRIALES DE LA REINA	65.065.033-6	05-02-16	7	31-01-26	LA REINA	444.682	(85.971)	(282.765)	161.917	439.333	(79.344)	(196.794)	242.539
	SOC INM Y DE INVERSIONES OLIVOS RENDIC	76.213.084-k	14-11-19	0	31-10-22	RANCAGUA	373.323	(74.809)	(373.323)	-	368.832	(167.511)	(298.514)	70.318
	SOC INM Y DE INVERSIONES OLIVOS RENDIC	76.213.084-k	14-11-19		31-10-22	RANCAGUA	455.756	(23.519)	(23.519)	432.237				
	AUTORENTAS DEL PACIFICO S.A.	83.547.100-4	INDEFINIDO		INDEFINIDO	VEHÍCULOS	163.973	-	(163.973)	-	163.406	(2.471)	(163.973)	(567)
	AUTORENTAS DEL PACIFICO S.A.	83.547.100-4	INDEFINIDO		INDEFINIDO	VEHÍCULOS	5.302.755	(1.049.075)	(2.653.952)	2.648.803	5.238.969	(1.033.113)	(1.604.877)	3.634.092
	OTROS ARRENDAMIENTOS		INDEFINIDO		INDEFINIDO	OTROS	483.473	(119.823)	(394.732)	88.741	477.657	(74.996)	(274.909)	202.748
	Total						8.666.812	(1.763.240)	(5.129.035)	3.537.777	8.065.224	(1.690.759)	(3.365.795)	4.699.429

Nota 27 PROPIEDADES DE INVERSIÓN

Al 31 de diciembre de 2022 y 31 de diciembre de 2021, la Asociación no posee propiedades de inversión.

Nota 28 PASIVOS FINANCIEROS

La composición de los pasivos financieros corrientes y no corrientes es la siguiente:

Conceptos	31/12/2022		31/12/2021	
	Corrientes	No Corrientes	Corrientes	No Corrientes
	M\$	M\$	M\$	M\$
Préstamos bancarios (a)	-	-	-	-
Arrendamiento financiero (b)	-	-	-	-
Obligaciones por arrendamientos (c)	1.662.055	2.265.027	1.553.404	3.386.861
Otros (d)	-	-	-	-
Total	1.662.055	2.265.027	1.553.404	3.386.861

a) El detalle de los préstamos bancarios para los años 2022 y 2021 es el siguiente:

Al 31 de diciembre de 2022 y 31 de diciembre de 2021 la Asociación no tiene préstamos bancarios.

b) El detalle de los arrendamientos financieros para los años 2022 y 2021 es el siguiente:

Al 31 de diciembre de 2022 y 31 de diciembre de 2021 la Asociación no tiene contrato por el concepto de arrendamientos financieros.

c) Los contratos y detalles del concepto Obligaciones por arrendamientos es el siguiente:

Tipo de deuda	N° Contrato	Rut entidad deudora	Entidad deudora	Rut acreedor	Acreedor	Moneda	Tipo amortización	Tasa efectiva	Tasa nominal	Vencimiento	Corriente al 31/12/2022			No Corriente al 31/12/2022			
											Vencimiento			Vencimiento			
											hasta 90 días	más 90 días y hasta 1 año	Total	más de 1 y hasta 3 años	más de 3 y hasta 5 años	más de 5 años	Total
											M\$	M\$	M\$	M\$	M\$	M\$	
IFRS 16(*)	76.360.100-6	ACHS	No Aplica	No Aplica	UF	Anticipada	3%	3%	2.111.868	31-03-26	412.893	1.249.162	1.662.055	2.240.658	24.369	-	2.265.027
Total											412.893	1.249.162	1.662.055	2.240.658	24.369	-	2.265.027

Tipo de deuda	N° Contrato	Rut entidad deudora	Entidad deudora	Rut acreedor	Acreedor	Moneda	Tipo amortización	Tasa efectiva	Tasa nominal	Vencimiento	Corriente al 31/12/2021			No Corriente al 31/12/2021			
											Vencimiento			Vencimiento			
											hasta 90 días	más 90 días y hasta 1 año	Total	más de 1 y hasta 3 años	más de 3 y hasta 5 años	más de 5 años	Total
											M\$	M\$	M\$	M\$	M\$	M\$	
IFRS 16(*)	76.360.100-6	ACHS	No Aplica	No Aplica	UF	Anticipada	3%	3%	2.111.868	31-03-26	390.579	1.162.825	1.553.404	2.779.344	607.517	-	3.386.861
Total											390.579	1.162.825	1.553.404	2.779.344	607.517	-	3.386.861

(*) Se reconoce la deuda asociada a los contratos de arriendo operativo bajo NIIF 16, los cuales corresponden a contratos por arrendamiento de vehículos y bienes raíces destinados a la operación.

d) El detalle de las obligaciones financieras para los años 2022 y 2021 es el siguiente:

Al 31 de diciembre de 2022 y 31 de diciembre de 2021 la Asociación no tiene obligaciones financieras.

Nota 29 PRESTACIONES POR PAGAR

El detalle de las prestaciones por pagar es el siguiente:

Detalle	Corrientes	
	31/12/2022	31/12/2021
	M\$	M\$
Indemnizaciones por pagar	343.747	-
Subsidios por pagar	20.751.160	17.959.763
Pensiones por pagar	802.853	1.191.144
Prestaciones médicas por pagar	-	-
Beneficios por pagar (Art. 77 bis Ley N°16.744)	-	-
Concurrencias por pensiones:		
Asociación Chilena de Seguridad	-	-
Mutual de Seguridad de la C. Ch. C.	-	19.253
Instituto de Seguridad del Trabajo	390.727	277.693
Instituto de Seguridad Laboral	72.771	61.926
Concurrencia por indemnizaciones:		
Asociación Chilena de Seguridad	-	-
Mutual de Seguridad de la C. Ch. C.	10.500	-
Instituto de Seguridad del Trabajo	287.699	249.008
Instituto de Seguridad Laboral	34.375	-
Administrador delegado	-	-
Montos adeudados al empleador en virtud de convenios	-	-
Otros	-	-
Total	22.693.832	19.758.787

Nota 30 ACREEDORES COMERCIALES Y OTRAS CUENTAS POR PAGAR

El detalle de los acreedores comerciales y otras cuentas por pagar Al 31 de diciembre de 2022 y 31 de diciembre de 2021 es el siguiente:

Detalle	Corriente al 31/12/2022			No Corriente al 31/12/2022			
	Vencimiento			Vencimiento			
	Hasta 90 días	más de 90 días y hasta 1 año	Total	más de 1 y hasta 3 años	más de 3 y hasta 5 años	más de 5 años	Total
	M\$	M\$	M\$	M\$	M\$	M\$	M\$
Proveedores	8.523.062	-	8.523.062	-	-	-	-
Intereses devengados	-	-	-	-	-	-	-
Documentos por pagar	-	-	-	-	-	-	-
Cotizaciones enteradas erróneamente	2.334.019	-	2.334.019	-	-	-	-
Cotizaciones enteradas en exceso	3.650.336	-	3.650.336	-	-	-	-
Otras cuentas por pagar							
Facturas por recibir	11.906.671	-	11.906.671	-	-	-	-
Cuentas por pagar al personal	7.294	-	7.294	-	-	-	-
Acreedores devengados	22.136.084	-	22.136.084	-	-	-	-
Acreedores de cheques caducados	35.584	-	35.584	-	-	-	-
Total	48.593.050	-	48.593.050	-	-	-	-

Detalle	Corriente al 31/12/2022			No Corriente al 31/12/2022			
	Vencimiento			Vencimiento			
	Hasta 90 días	más de 90 días y hasta 1 año	Total	más de 1 y hasta 3 años	más de 3 y hasta 5 años	más de 5 años	Total
	M\$	M\$	M\$	M\$	M\$	M\$	M\$
Proveedores	8.167.103	-	8.167.103	-	-	-	-
Intereses devengados	-	-	-	-	-	-	-
Documentos por pagar	-	-	-	-	-	-	-
Cotizaciones enteradas erróneamente	2.025.913	-	2.025.913	-	-	-	-
Cotizaciones enteradas en exceso	3.393.619	-	3.393.619	-	-	-	-
Otras cuentas por pagar							
Facturas por recibir	13.710.633	-	13.710.633	-	-	-	-
Cuentas por pagar al personal	4.414	-	4.414	-	-	-	-
Acreedores devengados	24.466.247	-	24.466.247	-	-	-	-
Acreedores de cheques caducados	872	-	872	-	-	-	-
Total	51.768.801	-	51.768.801	-	-	-	-

Nota 31 CUENTAS POR PAGAR A ENTIDADES RELACIONADAS

El detalle de cuentas por pagar a entidades relacionadas es el siguiente:

Entidad	Rut	Naturaleza de la relación	Origen de la transacción	Moneda de transacción	Plazo	Pasivo Corriente		Pasivo No Corriente	
						31/12/2022	31/12/2021	31/12/2022	31/12/2021
						M\$	M\$	M\$	M\$
LABORATORIOS CLÍNICOS BIONET S.A.	96.951.870-8	Control conjunto	Provisión Exámenes de laboratorio	CLP	30 días	525.690	595.923	-	-
EMPRESA DE SERVICIOS EXTERNOS ASOCIACIÓN CHILENA DE SEGURIDAD TRANSPORTES S.A.	76.198.822-0	Filial	Traslado de pacientes	CLP	30 días	1.669.267	2.146.306	-	-
EMPRESA DE SERVICIOS EXTERNOS ASOCIACIÓN CHILENA DE SEGURIDAD TRANSPORTES S.A.	76.198.822-0	Filial	Provisión patrimonio negativo	CLP	360 días	952.504	588.998	-	-
CENTRO MÉDICO HTS SpA.	76.481.620-K	Filial	Prestaciones médicas	CLP	30 días	435.841	447.805	-	-
EMPRESA DE SERVICIOS EXTERNOS ASOCIACIÓN CHILENA DE SEGURIDAD S.A.	99.579.260-5	Filial	Administración de policlínicos	CLP	30 días	2.055.736	2.385.385	-	-
EMPRESA DE SERVICIOS EXTERNOS ASOCIACIÓN CHILENA DE SEGURIDAD S.A.	99.579.260-5	Filial	Provision Servicios medicos	CLP	30 días	200.051	35.351	-	-
ORGANISMO TÉCNICO DE CAPACITACIÓN ASOCIACIÓN CHILENA DE SEGURIDAD S.A	76.421.185-5	Filial	Servicios de Capacitación	CLP	30 días	372.403	223.914	-	-
FUNDACIÓN CIENTÍFICA Y TECNOLÓGICA ASOCIACIÓN CHILENA DE SEGURIDAD	75.005.300-9	Filial	Provisión capacitación	CLP	90 días	40.333	56.341	-	-
FONDO DE SALUD NACIONAL DE LOS TRABAJADORES DE LA ASOCIACIÓN CHILENA DE SEGURIDAD	65.008.614-7	Asociada	Aportes por enterar	CLP	90 días	120.246	104.518	-	-
FONDO ASISTENCIAL DE JEFATURA DE LA ASOCIACIÓN CHILENA DE SEGURIDAD	71.651.800-0	Asociada	Aportes por enterar	CLP	90 días	6.713	6.151	-	-
FONDO NACIONAL DE INDEMNIZACIÓN POR AÑOS DE SERVICIO DE LOS TRABAJADORES DE LA ASOCIACIÓN CHILENA DE SEGURIDAD	65.150.770-7	Asociada	Aportes por enterar	CLP	90 días	51.359	49.731	-	-
CLUB DE DEPORTES Y RECREACIÓN DE LA ASOCIACIÓN CHILENA DE SEGURIDAD	71.027.300-6	Asociada	Aportes por enterar	CLP	90 días	10.099	7.194	-	-
CENTRO MEDICO Y DIAGNOSTICO ATACAMA SPA	76.151.732-5	Filial	Servicios médicos	CLP	30 días	8.971	36.088	-	-
CLINICA REGIONAL LA PORTADA DE ANTOFAGASTA PRESTACIONES AMBULATORIAS SPA	76.751.280-5	Filial	Servicios medicos facturados	CLP	30 días	5.631	9.798	-	-
CLINICA REGIONAL LA PORTADA DE ANTOFAGASTA PRESTACIONES AMBULATORIAS SPA	76.751.280-5	Filial	Prestaciones médicas por facturar	CLP	30 días	37.334	-	-	-
HOSPITAL CLÍNICO DEL SUR SPA	76.057.904-1	Filial	Prestaciones médicas por facturar	CLP	90 días	778.921	679.477	-	-
HOSPITAL CLÍNICO DEL SUR SPA	76.057.904-1	Filial	Exámenes	CLP	90 días	13.895	-	-	-
IMAGENOLOGÍA HCS SPA	76.165.619-8	Filial	Provisión Exámenes de laboratorio	CLP	90 días	77.493	2.995	-	-
IMAGENOLOGÍA HCS SPA	76.165.619-8	Filial	Exámenes	CLP	90 días	18.957	35.729	-	-
CLÍNICA PUERTO MONTT SPA	76.444.740-9	Filial	Prestaciones médicas por facturar	CLP	90 días	211.777	201.697	-	-
CLÍNICA PUERTO MONTT SPA	76.444.740-9	Filial	Servicios medicos facturados	CLP	90 días	8.322	-	-	-
CENTRO MÉDICO PUERTO MONTT SPA.	76.073.658-9	Filial	Servicios médicos	CLP	30 días	64.858	155.611	-	-
CENTRO MÉDICO PUERTO MONTT SPA.	76.073.658-9	Filial	Prestaciones médicas por facturar	CLP	30 días	1.738	-	-	-
SOCIEDAD RADIOLOGICA LOS ANDES S A	96.789.430-3	Filial	Servicios médicos	CLP	30 días	116.558	51.375	-	-
SOCIEDAD RADIOLOGICA LOS ANDES S A	96.789.430-3	Filial	Servicios medicos facturados	CLP	30 días	1.665	-	-	-
RESONANCIA MAGNETICA LOS ANDES SA	76.825.510-5	Filial	Exámenes	CLP	30 días	12.583	7.624	-	-

Entidad	Rut	Naturaleza de la relación	Origen de la transacción	Moneda de transacción	Plazo	Pasivo Corriente		Pasivo No Corriente	
						31/12/2022	31/12/2021	31/12/2022	31/12/2021
						M\$	M\$	M\$	M\$
LABORATORIO CLÍNICO CORDILLERA S.A	78.591.390-6	Filial	Exámenes	CLP	90 días	66.247	106.483	-	-
LABORATORIO CLÍNICO CORDILLERA S.A	78.591.390-6	Filial	Prestaciones médicas por facturar	CLP	30 días	82.025	-	-	-
CENTRO DE ESPECIALIDADES MÉDICAS DEL SUR SPA	76.010.492-2	Filial	Servicios medicos facturados	CLP	30 días	54.467	78.429	-	-
CENTRO DE ESPECIALIDADES MÉDICAS DEL SUR SPA	76.010.492-2	Filial	Prestaciones médicas por facturar	CLP	30 días	121.956	9.162	-	-
SOCIEDAD CENTRO MÉDICO LIRCAY SPA	76.063.562-6	Filial	Servicios médicos	CLP	30 días	114.722	60.425	-	-
SOCIEDAD CENTRO MÉDICO LIRCAY SPA	76.063.562-6	Filial	Prestaciones médicas por facturar	CLP	30 días	11.073	-	-	-
CLÍNICA REGIONAL LIRCAY S.A	76.842.600-7	Filial	Servicios médicos	CLP	30 días	227.599	107.234	-	-
CLÍNICA REGIONAL LIRCAY S.A	76.842.600-7	Filial	Prestaciones médicas por facturar	CLP	30 días	17.679	-	-	-
CLÍNICA RCR DE ATACAMA	76.938.510-K	Filial	Servicios medicos	CLP	30 días	187.866	124.799	-	-
CLÍNICA RCR DE ATACAMA	76.938.510-K	Filial	Prestaciones médicas por facturar	CLP	30 días	19.391	-	-	-
CLÍNICA LOS ANDES S.A.	96.662.020-K	Filial	Servicios medicos	CLP	30 días	98.204	135.037	-	-
CLÍNICA LOS ANDES S.A.	96.662.020-K	Filial	Prestaciones médicas por facturar	CLP	30 días	26.439	-	-	-
CLÍNICA REGIONAL LA PORTADA DE ANTOFAGASTA	99.537.800-0	Filial	Servicios médicos	CLP	30 días	37.809	47.938	-	-
CLÍNICA REGIONAL LA PORTADA DE ANTOFAGASTA	99.537.800-0	Filial	Prestaciones médicas por facturar	CLP	30 días	81.460	-	-	-
CLÍNICA LOS COIHUES SPA	96.921.660-4	Filial	Servicios médicos	CLP	30 días	228.765	572.176	-	-
CENTRO DE ESPECIALIDADES MÉDICAS ATACAMA SPA	76.116.446-5	Filial	Servicios médicos	CLP	30 días	25.686	23.678	-	-
LABORATORIO CMD SPA	76.151.738-4	Filial	Exámenes de laboratorio	CLP	30 días	6.070	16.481	-	-
C.E.M. LOS COIHUES S.P.A.	77.799.050-0	Filial	Servicios médicos	CLP	30 días	10.404	1.812	-	-
CORPORACION MEDICA DE ARICA	96613220-5	Control conjunto	Servicios medicos facturados	CLP	30 días	1.818	-	-	-
Total						9.218.625	9.111.665	-	-

Nota 32 RESERVAS POR CONTRATOS DE SEGUROS

a) RESERVAS POR SINIESTROS

i. Variación de las reservas vinculadas a los contratos de seguros

A continuación se presenta el detalle de la variación de las reservas vinculadas a los contratos de seguros:

Reservas	31/12/2022					31/12/2022					
	Reserva de inicio	Altas	Bajas	Reajuste D.L. N° 2448	Disminución Reserva	Reevalúo de Permanencia	Variación por cambio de tasa y TM	Reconocimiento de Pensiones de Viudez < 45 años	Reconocimiento de pensiones de orfandad > 18 años y < 24 años	Otros	Reserva de Cierre
(1) Capitales representativos de pensiones vigentes (**)											
Invalidez parcial (40% ≤ % Incapacidad < 70%)	76.877.107	8.251.338	(1.164.835)	2.020.205	1.233.979	-	-	-	-	-	87.217.794
Invalidez total (% Incapacidad ≥ 70%)	46.059.112	5.789.665	(2.200.076)	1.208.561	1.319.632	-	-	-	-	-	52.176.894
Gran invalidez	15.408.933	1.595.291	(701.305)	398.659	509.624	-	-	-	-	-	17.211.202
Viudez y madres de hijos de filiación no matrimonial	157.938.137	8.002.756	(2.200.256)	4.199.749	13.346.523	-	-	-	-	-	181.286.909
Orfandad, ascendentes y descendentes	11.725.463	1.707.628	(349.556)	308.156	(59.982)	-	-	-	-	-	13.331.709
(2) Capitales representativos de pensiones en trámite:	-										-
Invalidez parcial (40% ≤ % Incapacidad < 70%)	2.756.531	1.910.000	(2.078.017)	45.605	(2.588)	-	-	-	-	-	2.631.531
Invalidez total (% Incapacidad ≥ 70%)	667.941	2.584.153	(2.494.433)	61.370	(2.596)	-	-	-	-	-	816.435
Gran invalidez	307.370	-	(411.692)	-	-	-	-	-	-	-	(104.322)
Viudez y madres de hijos de filiación no matrimonial	3.322.275	668.670	(1.974.000)	15.856	-	-	-	-	-	-	2.032.801
Orfandad, ascendentes y descendentes	380.024	141.844	(450.867)	3.437	427	-	-	-	-	-	74.865
(3) TOTAL CAPITALES REPRESENTATIVOS DE PENSIONES (1 + 2)	315.442.893	30.651.345	(14.025.037)	8.261.598	16.345.019						
(4) Reserva por prestaciones médicas por otorgar	52.701.539	13.209.947	-	-	-	-	-	-	-	-	65.911.486
(5) Reserva por subsidios por pagar	3.194.516	-	(118.475)	-	-	-	-	-	-	-	3.076.041
(6) Reserva por indemnizaciones por pagar (15% ≤ % Incapacidad < 40%)	799.590	-	(11.946)	-	-	-	-	-	-	-	787.644
(7) Reserva por siniestros ocurridos y no reportados y por siniestros reportados pero no lo suficientemente reportados (IBNR)	198.925	-	(59.546)	-	-	-	-	-	-	-	139.379
(8) TOTAL OTRAS RESERVAS (4 + 5 + 6 + 7)	56.894.570	13.209.947	(189.967)	-	-	-	-	-	-	-	69.914.550
(9) SUBTOTAL DE RESERVAS NORMATIVAS (3+8)	372.337.463	43.861.292	(14.215.004)	8.261.598	16.345.019	-	-	-	-	-	426.590.368
(10) RESERVAS DE GESTIÓN											
(11) RESERVA ADICIONAL POR INSUFICIENCIA DE PASIVOS (MAX(10 - 9);0)(**)											
(12) TOTAL - RESERVAS TÉCNICAS (9 + 11)	397.573.211	48.782.486	(14.215.004)	8.261.598	16.345.019	-	-	-	-	-	456.747.310

(*) Incluyen las concurrencias por pagar

Reservas	31/12/2021					31/12/2021					
	Reserva de inicio	Altas	Bajas	Reajuste D.L. N° 2448	Disminución Reserva	Reevaluó de Permanencia	Variación por cambio de tasa y TM	Reconocimiento de Pensiones de Viudez < 45 años	Reconocimiento de pensiones de orfandad > 18 años y < 24 años	Otros	Reserva de Cierre
(1) Capitales representativos de pensiones vigentes (*)											
Invalidez parcial (40% ≤ % Incapacidad < 70%)	70.267.360	7.740.601	(870.523)	4.828.888	(5.089.219)	-	-	-	-	-	76.877.107
Invalidez total (% Incapacidad ≥ 70%)	44.194.361	4.006.800	(2.151.461)	2.893.115	(2.883.703)	-	-	-	-	-	46.059.112
Gran invalidez	14.082.617	1.411.000	(299.912)	967.883	(752.655)	-	-	-	-	-	15.408.933
Viudez y madres de hijos de filiación no matrimonial	146.865.930	6.963.850	(2.231.013)	9.922.324	(3.582.954)	-	-	-	-	-	157.938.137
Orfandad, ascendentes y descendentes	11.160.138	1.262.555	(353.586)	734.769	(1.078.413)	-	-	-	-	-	11.725.463
(2) Capitales representativos de pensiones en trámite:	-										-
Invalidez parcial (40% ≤ % Incapacidad < 70%)	1.715.658	1.962.363	(1.053.013)	131.523	-	-	-	-	-	-	2.756.531
Invalidez total (% Incapacidad ≥ 70%)	(83.423)	2.029.067	(1.404.977)	157.098	(29.824)	-	-	-	-	-	667.941
Gran invalidez	793.114	385.832	(897.436)	25.860	-	-	-	-	-	-	307.370
Viudez y madres de hijos de filiación no matrimonial	2.884.132	1.749.072	(1.433.792)	123.991	(1.128)	-	-	-	-	-	3.322.275
Orfandad, ascendentes y descendentes	282.464	425.040	(355.967)	28.487	-	-	-	-	-	-	380.024
(3) TOTAL CAPITALES REPRESENTATIVOS DE PENSIONES (1 + 2)	292.162.351	27.936.180	(11.051.680)	19.813.938	(13.417.896)	-	-	-	-	-	315.442.893
(4) Reserva por prestaciones médicas por otorgar	6.619.200	46.082.339	-	-	-	-	-	-	-	-	52.701.539
(5) Reserva por subsidios por pagar	2.198.251	996.265	-	-	-	-	-	-	-	-	3.194.516
(6) Reserva por indemnizaciones por pagar (15% ≤ % Incapacidad < 40%)	769.938	29.652	-	-	-	-	-	-	-	-	799.590
(7) Reserva por siniestros ocurridos y no reportados y por siniestros reportados pero no lo suficientemente reportados (IBNR)	105.458	93.467	-	-	-	-	-	-	-	-	198.925
(8) TOTAL OTRAS RESERVAS (4 + 5 + 6 + 7)	9.692.847	47.201.723	-	-	-	-	-	-	-	-	56.894.570
(9) SUBTOTAL DE RESERVAS NORMATIVAS (3+8)	301.855.198	75.137.903	(11.051.680)	19.813.938	(13.417.896)	-	-	-	-	-	372.337.463
(10) RESERVAS DE GESTIÓN	353.505.637	75.723.212	(38.051.680)	19.813.938	(13.417.896)	-	-	-	-	-	397.573.211
(11) RESERVA ADICIONAL POR INSUFICIENCIA DE PASIVOS (MAX(10 - 9);0)	51.650.439	585.309	(27.000.000)	-	-	-	-	-	-	-	25.235.748
(12) TOTAL - RESERVAS TÉCNICAS (9 + 11)	353.505.637	75.723.212	(38.051.680)	19.813.938	(13.417.896)	-	-	-	-	-	397.573.211

(*) Incluyen las concurrencias por pagar.

(**) Con fecha 22 de octubre de 2020 SUSESO emitió la Circular N°3544, en la cual establece el procedimiento para la determinación de la Reserva por prestaciones médicas por otorgar, SUSESO aprobó el modelo desarrollado por la Asociación. El valor calculado para esta reserva es de MM\$58.000 al 31 de diciembre de 2022.

De acuerdo con el modelo establecido según instrucciones de la Circular N°3544, al 31 de diciembre de 2022 la Asociación reconoció un aumento de la reserva de prestaciones médicas por MM\$12.000 con cargo a resultado.

Reserva por prestaciones médicas por otorgar	31/12/2022	Resultado 2022
	MM\$	MM\$
Reservas por prestaciones médicas de largo plazo	58.000	12.000
Total	58.000	12.000

RESERVA ADICIONAL POR INSUFICIENCIA DE PASIVOS	31/12/2022	31/12/2021	Resultado 2022	Resultado 2021
Reserva adicional por insuficiencia de pasivos pensiones	21.775	18.361	3.414	(189)
Reserva adicional por insuficiencia de pasivos indemnización	7.571	5.808	1.763	97
Reserva adicional por insuficiencia de pasivos viudas	811	1.067	(256)	678
Reserva adicional por insuficiencia de pasivos atención Médica	-	-	-	-
Total	30.157	25.236	4.921	586

ii. Conciliación de los saldos contabilizados de apertura y cierre de los capitales representativos de pensiones:

Concepto	31-12-2022						31-12-21					
	Invalidez Parcial	Invalidez Total	Gran Invalidez	Viudez y madres de HFNM	Orfandad ascend. y descend.	Total	Invalidez Parcial	Invalidez Total	Gran Invalidez	Viudez y madres de HFNM	Orfandad ascend. y descend.	Total
(1) Total Capitales Representativos Iniciales	79.633.638	46.727.053	15.716.303	161.260.412	12.105.487	315.442.893	71.983.018	44.110.938	14.875.731	149.750.062	11.442.602	292.162.351
(2) Total Capitales Representativos Constituidos durante el periodo	10.161.338	8.373.818	1.595.291	8.671.426	1.849.472	30.651.345	9.702.964	6.035.867	1.796.832	8.712.922	1.687.595	27.936.180
(3) Variación por cambio de factor al aumentar edad del beneficiario	1.231.391	1.317.036	509.624	13.346.523	(59.555)	16.345.019	(5.089.219)	(2.913.527)	(752.655)	(3.584.082)	(1.078.413)	(13.417.896)
(4) Variación por reconfiguración del grupo familiar	-	-	-	-	-	-	-	-	-	-	-	-
(5) Variación por reajuste de pensiones según D.L. N°2.448, de 1979.	2.065.810	1.269.931	398.659	4.215.605	311.593	8.261.598	4.960.411	3.050.213	993.743	10.046.315	763.256	19.813.938
(6) Variación por cambio de factor al modificarse la tasa de descuento	-	-	-	-	-	-	-	-	-	-	-	-
(7) Variación por cambio de factor al modificarse hipótesis de mortalidad	-	-	-	-	-	-	-	-	-	-	-	-
(8) Otras variaciones	-	-	-	-	-	-	-	-	-	-	-	-
Inactivaciones, bajas a cero y cambios en porcentaje de incapacidad	(3.242.852)	(4.694.509)	(1.112.997)	(4.174.256)	(800.423)	(14.025.037)	(1.923.536)	(3.556.438)	(1.197.348)	(3.664.805)	(709.553)	(11.051.680)
(9) Subtotal - Movimientos (2 + 3 + 4 + 5 + 6 + 7 + 8)	10.215.687	6.266.276	1.390.577	22.059.298	1.301.087	41.232.925	7.650.620	2.616.115	840.572	11.510.350	662.885	23.280.542
(10) Variación por reajuste de pensiones según D.L. N°2.448, de 1979.	-	-	-	-	-	-	-	-	-	-	-	-
(11) Variación por cambio de factor al modificarse la tasa de descuento	-	-	-	-	-	-	-	-	-	-	-	-
(12) Variación por cambio de factor al modificarse hipótesis de mortalidad	-	-	-	-	-	-	-	-	-	-	-	-
(13) Otras variaciones	-	-	-	-	-	-	-	-	-	-	-	-
Provisión por cambio esperado al DS 285 (*)	-	-	-	-	-	-	-	-	-	-	-	-
Ajustes	-	-	-	-	-	-	-	-	-	-	-	-
(14) Subtotal Movimientos con efecto en patrimonio (10+11+12+13)	-	-	-	-	-	-	-	-	-	-	-	-
(10) Reserva de Cierre (1 + 9 + 14)	89.849.325	52.993.329	17.106.880	183.319.710	13.406.574	356.675.818	79.633.638	46.727.053	15.716.303	161.260.412	12.105.487	315.442.893

b) EVOLUCIÓN DE LA PÉRDIDA INCURRIDA POR LAS PRESTACIONES OTORGADAS

i. Evolución de la pérdida incurrida por concepto de prestaciones médicas.

Desfase entre período de ocurrencia del siniestro y la valuación

Año de Ocurrencia	Concepto	Año de Ocurrencia							
		Reserva de Inicio	Reserva de cierre y Pagos	1 año después	2 años después	3 años después	4 años después	5 años después	Más de 5 años después (Siniestros Últimos)
Años Anteriores	Reserva de Siniestros	41.877.354	20.362.607	538.196	2.411.636	2.187.009	2.036.583	1.847.351	20.362.607
	Pagos	-	21.514.747	41.339.158	39.465.718	39.690.345	39.840.771	40.030.003	21.514.747
2017	Reserva de Siniestros	6.364.642	38.451	54.972	56.138	48.273	42.390	38.451	
	Pagos	-	6.326.190	6.309.670	6.308.504	6.316.369	6.322.252	6.326.190	
2018	Reserva de Siniestros	9.059.644	205.567	92.832	248.651	223.171	205.567		
	Pagos	-	8.854.077	8.966.812	8.810.993	8.836.473	8.854.077		
2019	Reserva de Siniestros	11.504.536	377.548	126.773	418.610	377.548			
	Pagos	-	11.126.988	11.377.763	11.085.926	11.126.988			
2020	Reserva de Siniestros	8.828.081	193.113	86.209	193.113				
	Pagos	-	8.634.968	8.741.872	8.634.968				
2021	Reserva de Siniestros	51.568.906	724.910	724.910					
	Pagos	-	50.843.997	50.843.997					
2022	Reserva de Siniestros	44.009.290	44.009.290						
	Pagos	-	55.755.648						

ii. Evolución de la pérdida incurrida por concepto de subsidios

Desfase entre período de ocurrencia del siniestro y la valuación

Año de Ocurrencia	Concepto	Año de Ocurrencia							
		Reserva de Inicio	Reserva de cierre y Pagos	1 año después	2 años después	3 años después	4 años después	5 años después	Más de 5 años después (Siniestros Últimos)
Años Anteriores	Reserva de Siniestros	1.814.461	1.672.519	222.438	25.352	-	7.359	19.504	28.186
	Pagos	-	(30.701.350)	(11.440.746)	(1.820.934)	(345.903)	(172.379)	(31.809)	551.881
2017	Reserva de Siniestros	1.672.519	2.249.243	100.376	-	538	-	4.284	
	Pagos	-	(32.319.491)	(9.857.491)	(1.356.857)	(210.404)	2.900	83.642	
2018	Reserva de Siniestros	2.249.243	3.754.201	106.236	58	1.873	1.328		
	Pagos	-	(33.543.546)	(7.938.358)	(965.355)	(80.995)	126.483		
2019	Reserva de Siniestros	3.754.201	1.948.018	19.455	46	16.973			
	Pagos	-	(35.030.709)	(5.563.387)	(612.589)	261.534			
2020	Reserva de Siniestros	1.948.018	2.628.122	38.777	1.966				
	Pagos	-	(36.711.456)	(5.497.886)	705.181				
2021	Reserva de Siniestros	2.698.584	2.104.247	28.998					
	Pagos	-	(32.663.989)	9.347.710					
2022	Reserva de Siniestros	3.038.673	2.994.306						
	Pagos	-	54.771.821						

iii. Evolución de la pérdida incurrida por concepto de indemnizaciones.

Desfase entre período de ocurrencia del siniestro y la valuación

Año de Ocurrencia	Concepto	Año de Ocurrencia							
		Reserva de Inicio	Reserva de cierre y Pagos	1 año después	2 años después	3 años después	4 años después	5 años después	Más de 5 años después (Siniestros Últimos)
Años Anteriores	Reserva de Siniestros	320.660	638.123	726.613	390.790	97.633	21.797	27.882	26.346
	Pagos	-	(101.181)	(1.335.394)	(802.533)	(1.327.205)	(260.639)	(75.763)	360.145
2017	Reserva de Siniestros	638.123	231.312	521.760	241.196	22.912	14.180	14.118	
	Pagos	-	(465.722)	(1.101.200)	(1.863.322)	(715.245)	(192.010)	116.639	
2018	Reserva de Siniestros	231.312	166.098	466.042	141.488	28.094	7.862		
	Pagos	-	(270.447)	(2.418.431)	(1.465.588)	(538.916)	184.313		
2019	Reserva de Siniestros	166.098	438.358	312.227	76.185	20.757			
	Pagos	-	(609.584)	(2.650.729)	(1.451.709)	426.337			
2020	Reserva de Siniestros	1.387.394	176.337	246.528	41.728				
	Pagos	-	(560.179)	(2.269.059)	871.325				
2021	Reserva de Siniestros	769.938	360.861	286.827					
	Pagos	-	(900.853)	3.576.951					
2022	Reserva de Siniestros	580.895	390.006						
	Pagos	-	983.827						

iv. Evolución de la pérdida incurrida por concepto de capitales representativos de pensiones de invalidez parcial.

Desfase entre período de ocurrencia del siniestro y la valuación

Año de Ocurrencia	Concepto	Año de Ocurrencia						
		Año de Ocurrencia	1 año después	2 años después	3 años después	4 años después	5 años después	Más de 5 años después
Años Anteriores	Reserva de Siniestros	1.764.267	4.531.355	3.561.464	4.496.532	4.035.440	5.144.564	59.001.250
	Pagos	(107.072)	(477.167)	(678.421)	(610.185)	(502.162)	(633.690)	(7.719.169)
2017	Reserva de Siniestros	1.112.315	4.615.776	3.963.701	4.850.586	4.464.342	5.804.528	
	Pagos	(206.019)	(502.854)	(388.235)	(621.645)	(444.054)	(526.561)	
2018	Reserva de Siniestros	1.133.038	5.137.088	4.275.800	5.366.124	5.037.044		
	Pagos	(217.109)	(285.172)	(484.583)	(579.046)	(503.707)		
2019	Reserva de Siniestros	1.261.004	5.541.579	4.730.247	6.054.510			
	Pagos	(58.479)	(263.777)	(538.044)	(549.075)			
2020	Reserva de Siniestros	1.360.296	6.130.558	5.337.061				
	Pagos	(122.548)	(200.789)	(331.249)				
2021	Reserva de Siniestros	1.504.872	6.917.009					
	Pagos	(39.073)	(218.121)					
2022	Reserva de Siniestros	1.697.923						
	Pagos	(32.563)						

v. Evolución de la pérdida incurrida por concepto de capitales representativos de pensiones por invalidez total.

		Desfase entre período de ocurrencia del siniestro y la valuación						
Año de Ocurrencia	Concepto	Año de Ocurrencia	1 año después	2 años después	3 años después	4 años después	5 años después	Más de 5 años después
Años Anteriores	Reserva de Siniestros	2.604.462	4.144.373	3.826.075	3.521.539	2.740.108	3.037.387	27.082.389
	Pagos	(254.913)	(432.482)	(571.667)	(467.930)	(513.868)	(392.416)	(4.223.900)
2017	Reserva de Siniestros	5.081.496	4.089.196	3.611.045	3.574.496	2.902.617	3.444.712	
	Pagos	(331.328)	(455.763)	(327.143)	(476.719)	(454.406)	(326.076)	
2018	Reserva de Siniestros	5.013.842	3.859.378	3.665.348	3.786.491	3.291.870		
	Pagos	(349.164)	(258.466)	(408.331)	(444.051)	(515.450)		
2019	Reserva de Siniestros	4.732.058	3.917.415	3.882.731	4.294.275			
	Pagos	(94.049)	(239.075)	(453.379)	(421.067)			
2020	Reserva de Siniestros	4.803.219	4.149.748	4.403.420				
	Pagos	(197.087)	(181.986)	(279.125)				
2021	Reserva de Siniestros	5.088.086	4.706.245					
	Pagos	(62.839)	(197.695)					
2022	Reserva de Siniestros	5.770.418						
	Pagos	(52.369)						

vi. Evolución de la pérdida incurrida por concepto de capitales representativos de pensiones por gran invalidez.

		Desfase entre período de ocurrencia del siniestro y la valuación						
Año de Ocurrencia	Concepto	Año de Ocurrencia	1 año después	2 años después	3 años después	4 años después	5 años después	Más de 5 años después
Años Anteriores	Reserva de Siniestros	238.319	473.103	747.636	331.432	1.609.008	551.672	11.115.735
	Pagos	(12.475)	(76.491)	(103.313)	(67.176)	(97.567)	(54.212)	(1.286.862)
2017	Reserva de Siniestros	1.030.874	500.549	816.360	353.636	1.699.927	600.484	
	Pagos	(50.079)	(80.608)	(59.122)	(68.438)	(86.277)	(45.047)	
2018	Reserva de Siniestros	1.090.679	546.561	871.049	373.618	1.850.337		
	Pagos	(52.774)	(45.713)	(73.794)	(63.748)	(97.868)		
2019	Reserva de Siniestros	1.190.936	583.176	920.269	406.676			
	Pagos	(14.215)	(42.284)	(81.936)	(60.449)			
2020	Reserva de Siniestros	1.270.719	616.129	1.001.695				
	Pagos	(29.788)	(32.187)	(50.444)				
2021	Reserva de Siniestros	1.342.523	670.644					
	Pagos	(9.498)	(34.965)					
2022	Reserva de Siniestros	1.461.309						
	Pagos	(7.915)						

vii. Evolución de la pérdida incurrida por concepto de capitales representativos de pensiones de viudez.

		Desfase entre período de ocurrencia del siniestro y la valuación						
Año de Ocurrencia	Concepto	Año de Ocurrencia	1 año después	2 años después	3 años después	4 años después	5 años después	Más de 5 años después
Años Anteriores	Reserva de Siniestros	18.620.664	4.278.962	3.518.803	2.934.370	4.812.199	4.417.643	155.072.926
	Pagos	(115.921)	(276.196)	(216.874)	(315.204)	(281.132)	(300.943)	(8.180.758)
2017	Reserva de Siniestros	1.628.985	4.452.411	3.581.726	3.252.822	5.182.082	5.021.946	
	Pagos	(153.074)	(291.064)	(287.503)	(316.602)	(318.857)	(365.440)	
2018	Reserva de Siniestros	1.695.017	4.532.028	3.970.432	3.502.846	5.890.955		
	Pagos	(161.314)	(288.144)	(273.240)	(249.739)	(291.056)		
2019	Reserva de Siniestros	1.725.327	5.023.866	4.275.615	3.982.011			
	Pagos	(108.340)	(187.121)	(157.614)	(202.467)			
2020	Reserva de Siniestros	1.912.567	5.410.020	4.860.489				
	Pagos	(176.832)	(228.678)	(304.316)				
2021	Reserva de Siniestros	2.059.575	6.150.073					
	Pagos	(215.644)	(264.676)					
2022	Reserva de Siniestros	2.341.310						
	Pagos	(97.875)						

viii. Evolución de la pérdida incurrida por concepto de capitales representativos de pensiones de orfandad.

		Desfase entre período de ocurrencia del siniestro y la valuación						
Año de Ocurrencia	Concepto	Año de Ocurrencia	1 año después	2 años después	3 años después	4 años después	5 años después	Más de 5 años después
Años Anteriores	Reserva de Siniestros	1.005.239	731.610	1.328.960	1.302.409	1.241.873	749.899	5.214.889
	Pagos	(75.200)	(151.294)	(130.582)	(144.855)	(142.043)	(124.693)	(1.239.477)
2017	Reserva de Siniestros	563.137	1.190.904	1.334.688	1.381.094	1.313.816	830.498	
	Pagos	(84.921)	(159.438)	(173.109)	(145.497)	(161.104)	(151.417)	
2018	Reserva de Siniestros	916.666	1.196.037	1.415.323	1.461.102	1.455.024		
	Pagos	(89.492)	(157.839)	(164.520)	(114.769)	(147.058)		
2019	Reserva de Siniestros	920.618	1.268.296	1.497.315	1.618.141			
	Pagos	(60.104)	(102.501)	(94.901)	(93.045)			
2020	Reserva de Siniestros	976.237	1.341.770	1.658.245				
	Pagos	(98.101)	(125.265)	(183.232)				
2021	Reserva de Siniestros	1.032.791	1.485.982					
	Pagos	(119.633)	(144.984)					
2022	Reserva de Siniestros	1.143.795						
	Pagos	(54.298)						

ix. Evolución de la pérdida total incurrida en concepto prestaciones médicas, subsidios e indemnizaciones.

Año de Ocurrencia	Concepto	Desfase entre período de ocurrencia del siniestro y la valuación								IBNR a la Fecha de Reporte
		Año de Ocurrencia		1 año después	2 años después	3 años después	4 años después	5 años después	Más de 5 años después (Siniestros Últimos)	
		Reserva de Inicio	Reserva de cierre y Pagos							
Años Anteriores	Reserva de Siniestros	44.012.475	22.673.249	1.487.247	2.827.778	2.284.642	2.065.739	1.894.737	20.417.139	
	Pagos		(9.287.784)	28.563.018	36.842.251	38.017.237	39.407.753	39.922.431	22.426.773	
2017	Reserva de Siniestros	8.675.284	2.519.006	677.108	297.334	71.723	56.570	56.853		
	Pagos		(26.459.023)	(4.649.021)	3.088.325	5.390.720	6.133.142	6.526.471		
2018	Reserva de Siniestros	11.540.199	4.125.866	665.110	390.197	253.138	214.757			
	Pagos		(24.959.916)	(1.389.977)	6.380.050	8.216.562	9.164.873			
2019	Reserva de Siniestros	15.424.835	2.763.924	458.455	494.841	415.278				
	Pagos		(24.513.305)	3.163.647	9.021.628	11.814.859				
2020	Reserva de Siniestros	12.163.493	2.997.572	371.514	236.807					
	Pagos		(28.636.667)	974.927	10.211.474					
2021	Reserva de Siniestros	55.037.428	3.190.018	1.040.735						
	Pagos		17.279.155	63.768.658						
2022	Reserva de Siniestros	47.628.858	47.393.602							139.379
	Pagos		55.755.648							
Totales										139.379

Nota 33 PROVISIONES, RETENCIONES, OBLIGACIONES PREVISIONALES E IMPUESTOS

Las provisiones al 31 de diciembre de 2022 y 31 de diciembre de 2021, se detallan a continuación:

Concepto	31/12/2022	31/12/2021
	M\$	M\$
Retenciones	289.598	280.800
Obligaciones previsionales	4.259.609	3.670.922
Proyectos de investigación	289.849	648.015
Proyectos de innovación tecnológica	121.593	80.085
Proyectos especiales	59.222	41.512
Proyectos prioritarios	242.267	-
Otros Inv. y Desarrollo	168.352	62.734
Impuestos	850.372	749.183
Total	6.280.862	5.533.251

Las dotaciones efectuadas en el ejercicio son las siguientes:

Ingresos	1.650	empleados
Egresos	1.069	empleados

Movimientos del periodo

Concepto	Retenciones	Obligaciones Previsionales	Proyectos de Investigación	Proyectos de innovación tecnológica	Proyectos Especiales	Proyectos prioritarios	Otros Invest. Desarrollo	Impuestos	Total
Saldo al 1 de enero de 2022									
Dotaciones efectuadas en el ejercicio	(110.147.487)	(2.886.115)	(358.166)	(45.656)	(34.524)	-	-	(10.537.986)	(124.009.934)
Importe utilizados	110.156.285	3.474.802	-	87.164	52.234	242.267	105.618	10.639.175	124.757.545
Saldo al 31 de diciembre de 2022	289.598	4.259.609	289.849	121.593	59.222	242.267	168.352	850.372	6.280.862

El detalle de la provisión para cada uno de los estudios de Investigación e Innovación es el siguiente:

Concepto	31/12/2022	31/12/2021
	M\$	M\$
PROVISIÓN PROYECTOS DE INNOVACIÓN:		
Algoritmo para mejorar la asignación de herramientas preventivas mediante técnicas de inteligencia artificial y big data	-	2.450
Desarrollo de soluciones para la prevención de úlceras por presión en pacientes con hospitalización domiciliaria o en clínica	-	111
Efectividad de APP (o página web) que dé soporte psicológico a trabajadores en estudio o calificados con patologías laborales de salud mental	-	2.451
Gamificación: Estrategia de motivación para fomentar el aprendizaje del trabajador y disminuir las tasas de deserción en cursos e-learning.	3.125	6.250
Microlearning: Una estrategia de optimización de tiempo y aprendizaje para la capacitación de trabajadores en el curso de Manejo y Almacenamiento	2.875	5.750
Prototipo de historial de medición de radiación UV solar en puestos de trabajo al aire libre de los rubros: construcción, agricultura, pesca y minería	-	1.203
Terapia de exposición con realidad virtual en tratamiento de estrés postraumático en pacientes accidentados laborales	3.912	13.040
Factibilidad de un sistema de recomendaciones para definir las actividades de prevención con mayor eficacia en cada empresa usando machine learning	-	13.040
Implementación clínica y mejoramiento de prototipo de prevención de úlceras por presión	9.327	35.790
Desarrollo de un sistema portátil para la valoración cinética y cinemática de la marcha en ambiente hospitalario.	17.440	-
Implementación de un sistema de control de elementos de protección radiológica en base al uso de tag de identificador por radiofrecuencia	9.447	-
Asesoría digital en gestión de riesgos	40.589	-
Aplicación de inteligencia artificial para una evaluación biomecánica de la marcha a partir de videocámaras convencionales	17.459	-
Desarrollo de una herramienta digital para que los empleadores puedan realizar la medición y el seguimiento a sus procesos de prevención de riesgos laborales	17.419	-
Subtotal Provisión Proyectos de Innovación	121.593	80.085

Concepto	31/12/2022	31/12/2021
	M\$	M\$
PROVISIÓN PROYECTOS ESPECIALES:		
Diseño, desarrollo e implementación de observatorio web de seguridad y salud en el trabajo	-	26.028
Observatorio de Seguridad y Salud en el Trabajo, Fase 2 (Continuidad Operacional)	6.987	6.987
Implementación de protocolo de calificación de enfermedades de columna lumbar: estimación de la demanda, costos asociados y posibles cuellos de botella del proceso	-	8.497
Mediciones de vibración de cuerpo completo y vibración de segmento mano - brazo en muestra de población trabajadora chilena	32.425	-
Calificación de Enfermedades de Trastornos Musculoesqueléticos y género	19.810	-
Subtotal Provisión Proyectos Especiales	59.222	41.512
Provisión Proyectos Prioritarios en Investigación e Innovación		
Exploración de modelos de optimización para mejorar la efectividad de la labor preventiva de los expertos en prevención de los OAL (ACHS)	34.050	-
Prevención y tratamiento de la Policitemia en trabajadores con exposición a Hipobárica Intermitente Crónica (HIC) por sobre los 3000 m	65.115	-
Trabajadores y lugares de trabajo prósperos: asociación entre las condiciones identificables y modificables del trabajo, los factores personales y el bienestar de la población trabajadora	69.254	-
Generación de una estrategia conjunta de mutualidades para la seguridad vial	18.033	-
Validación de instrumentos para medir las características psicométricas en conductores que son evaluados en Servicio de Evaluaciones Laborales ACHS	55.815	-
Subtotal Provisión Proyectos Prioritarios en Investigación e Innovación	242.267	-
Otros		
Remanente Proyectos investigación y desarrollo de 2021	83.714	62.734
Remanente Proyectos investigación y desarrollo de 2022	84.638	-
Subtotal Otros	168.352	62.734
Total	881.283	832.346

Nota 34 IMPUESTO CORRIENTE E IMPUESTOS DIFERIDOS

Al 31 de diciembre de 2022 y 31 de diciembre de 2021, la Asociación no posee impuestos corrientes e impuestos diferidos.

Nota 35 OBLIGACIONES POR BENEFICIOS POST - EMPLEO

Al 31 de diciembre de 2022 y 31 de diciembre de 2021, la Asociación no posee impuestos corrientes e impuestos diferidos.

Nota 36 OTROS PASIVOS

Los otros pasivos al 31 de diciembre 2022 y 31 de diciembre de 2021, se detallan a continuación:

Conceptos	Pasivos Corrientes		Pasivos No Corrientes	
	31/12/2022	31/12/2021	31/12/2022	31/12/2021
	M\$	M\$	M\$	M\$
Pasivos por servicios de administración de activos financieros	-	-	-	-
Otros pasivos varios				
Existencias prestadas por otras instituciones	-	-	-	-
Otros pasivos corrientes	-	-	-	-
Garantía proyecto Nuevo Modelo de Prevención	-	-	96.279	105.677
Acreedores vale vista y depósitos duplicados	588.547	600.242	-	-
Total	588.547	600.242	96.279	105.677

Nota 37 INGRESOS DIFERIDOS

Al 31 de diciembre de 2022 y 31 de diciembre de 2021, la Asociación no posee ingresos diferidos.

Nota 38 PASIVOS DEVENGADOS

El detalle de los Pasivos acumulados es el siguiente:

Detalle	31/12/2022	31/12/2021
	M\$	M\$
Provisión vacaciones devengadas	8.866.689	8.295.301
Provisión participación excedentes	-	-
Otros Pasivos		
Provisión bono de desempeño	4.695.108	3.819.023
Total	13.561.797	12.114.324

Nota 39 PASIVOS INCLUIDOS EN GRUPOS DE ACTIVOS CLASIFICADOS COMO MANTENIDOS PARA LA VENTA

Al 31 de diciembre de 2022 y 31 de diciembre de 2021, la Asociación no posee pasivos incluidos en grupos de desapropiación mantenidos para la venta.

Nota 40 FONDO DE CONTINGENCIA

El detalle de los fondos de contingencia es el siguiente:

Detalle	31/12/2022	31/12/2021
	M\$	M\$
SALDO INICIAL AL 1° DE ENERO	25.607.674	23.999.157
INGRESOS DEL PERÍODO:		
1. Aporte provisorio mensual por diferencia GPE-GAP	-	1.108.939
2. Aporte del 0,25% del IC mensual	1.140.082	1.011.441
3. Ajuste anual del aporte provisorio	-	-
4. Disminución de los capitales representativos constituidos por incrementos extraordinarios	810.431	533.627
5. Otros (**)	2.179.559	16.508
SUBTOTAL INGRESOS	4.130.072	2.670.515
EGRESOS DEL PERÍODO:		
6. Aumento de los capitales representativos vigentes por incrementos extraordinarios	-	-
7. Proporción del pago de pensiones por incrementos extraordinarios	(1.481.479)	(1.352.846)
8. Pago de beneficios pecuniarios extraordinarios	-	-
Aguinaldo de fiestas patrias	(218.497)	(203.890)
Aguinaldo retroactivo	(23.009)	(18.931)
Aguinaldo de navidad	(259.151)	(243.983)
9. Proporción de los nuevos capitales representativos constituidos por incrementos extraordinarios (*)	-	(303.093)
10. Otros		
Reajuste Cap. Rep. Ley 19.578	(533.996)	(266.181)
Reajuste Cap. Rep. Ley 19.953	(324.196)	(160.891)
Reajuste Cap. Rep. Ley 20.102	(467.118)	(233.040)
Reajuste Cap. Rep. Ley 19.403	-	-
Reajuste Cap. Rep. Ley 19.539	(823.509)	-
Reajuste Cap. Rep. Ley 19.953	(39.313)	-
Reajuste Cap. Rep. Aguinaldos	(535.999)	-
Regularización ajuste fondo contingencia	-	1.720.857
SUBTOTAL EGRESOS	(4.706.267)	(1.061.998)
SALDO AL FINAL DEL PERIODO	25.031.479	25.607.674

(*) En este concepto deberá incluirse la proporción de los nuevos capitales representativos constituidos al cumplir 45 años de edad las pensionadas por viudez o madre de los hijos naturales del causante, que estaban percibiendo un incremento extraordinario de los cubiertos por la Ley N° 19.578.

(**) Con respecto al punto 2.8, de Oficio Ordinario 3.997 del 04-10-2022 esta Mutual señala que corresponde a la regularización de la reserva de capitales representativos Ley 19.403 circular 3.541 16.10.2020 títulos II, N° 3, letra C., que dicha regularización queda de la siguiente manera:

Concepto	M\$
Saldo al 31.12.2022 Reserva de Capitales Ley 19.403	2.620.529
Reajuste IPC (período enero a septiembre)	(253.566)
Variación de la reserva (período enero a septiembre)	(187.404)
Total de la reserva	2.179.559

(**) En este concepto deberá incluirse la proporción de los nuevos capitales representativos constituidos al cumplir 45 años de edad las pensionadas por viudez o madre de los hijos naturales del causante, que estaban percibiendo un incremento extraordinario de los cubiertos por la Ley N° 19.578.

Conceptos	31/12/2022	31/12/2021
	M\$	M\$
Capitales vigentes y en trámite constituidos normalmente	326.884.428	288.557.311
Capitales vigentes y en trámite constituidos por incrementos extraordinarios	29.791.390	26.885.582
TOTAL DE CAPITALES REPRESENTATIVOS VIGENTES	356.675.818	315.442.893

Nota 41 OTRAS RESERVAS

El detalle de las otras reservas es el siguiente:

Concepto	Revalorización de terrenos, edificios	Reserva de operaciones de cobertura	Reserva por Inversiones disponibles para la venta	Reserva por diferencia de cambio por conversión	Total M\$
Al 1 de enero de 2022	-	-	-	(26.595.299)	(26.595.299)
Revalorización - Bruta	-	-	-	-	-
Revalorización - Impuestos	-	-	-	-	-
Revalorización - Asociadas	-	-	-	-	-
Traspaso amortización - Bruto	-	-	-	-	-
Traspaso amortización - Impuestos	-	-	-	-	-
Cobertura de flujos de efectivo:					
Utilidades por valor razonable del ejercicio	-	-	-	-	-
Impuesto sobre ganancias del valor razonable	-	-	-	-	-
Traspaso a ventas	-	-	-	-	-
Impuesto sobre los traspasos a ventas	-	-	-	-	-
Traspasos a existencias	-	-	-	-	-
Impuesto sobre los traspasos a existencias	-	-	-	-	-
Cobertura de inversiones netas	-	-	-	-	-
Diferencias de conversión de moneda extranjera:					
Grupo	-	-	-	-	-
Asociadas	-	-	-	-	-
Impuesto sobre componente del patrimonio	-	-	-	-	-
Valor de los servicios prestados (*)	-	-	-	-	-
Saldo al 31 de diciembre de 2022	-	-	-	(26.595.299)	(26.595.299)

(*) El detalle del movimiento de otras reservas para el periodo comprendido entre el 1 de enero de 2022 y el 31 de diciembre de 2022 es el siguiente: El detalle de las otras reservas es el siguiente:

Detalle	Reserva de valorización de inversión en empresas relacionadas	Reserva por ajustes de primera aplicación IFRS	Ganancias o pérdidas actuariales en Beneficios a los empleados	Total M\$
Al 1 de enero de 2022	-	(23.162.012)	(3.433.287)	(26.595.299)
Ajustes de empresas relacionadas	-	-	-	-
Ganancias (Pérdidas) Actuariales Beneficios post empleo	-	-	-	-
Saldo al 31 de diciembre de 2022	-	(23.162.012)	(3.433.287)	(26.595.299)

Concepto	Revalorización de terrenos, edificios	Reserva de operaciones de cobertura	Reserva por Inversiones disponibles para la venta	Reserva por diferencia de cambio por conversión	Total M\$
Al 1 de enero de 2021	-	-	-	(26.408.123)	(26.408.123)
Revalorización - Bruta	-	-	-	-	-
Revalorización - Impuestos	-	-	-	-	-
Revalorización - Asociadas	-	-	-	-	-
Traspaso amortización - Bruto	-	-	-	-	-
Traspaso amortización - Impuestos	-	-	-	-	-
Cobertura de flujos de efectivo:					
Utilidades por valor razonable del ejercicio	-	-	-	-	-
Impuesto sobre ganancias del valor razonable	-	-	-	-	-
Traspaso a ventas	-	-	-	-	-
Impuesto sobre los traspasos a ventas	-	-	-	-	-
Traspasos a existencias	-	-	-	-	-
Impuesto sobre los traspasos a existencias	-	-	-	-	-
Cobertura de inversiones netas	-	-	-	-	-
Diferencias de conversión de moneda extranjera:					
Grupo	-	-	-	-	-
Asociadas	-	-	-	-	-
Impuesto sobre componente del patrimonio	-	-	-	-	-
Valor de los servicios prestados (*)	-	-	-	(187.176)	(187.176)
Saldo al 31 de diciembre de 2021	-	-	-	(26.595.299)	(26.595.299)

(*) El detalle del movimiento de otras reservas para el periodo comprendido entre el 01 de enero de 2021 y el 31 de diciembre de 2021 es el siguiente:

Detalle	Reserva de valorización de inversión en empresas relacionadas	Reserva por ajustes de primera aplicación IFRS	Ganancias o pérdidas actuariales en Beneficios a los empleados	Total M\$
Al 1 de enero de 2021	-	(23.162.012)	(3.246.111)	(26.408.123)
Ajustes de empresas relacionadas	-	-	-	-
Ganancias (Pérdidas) Actuariales Beneficios post empleo	-	-	(187.176)	(187.176)
Saldo al 31 de diciembre de 2021	-	(23.162.012)	(3.433.287)	(26.595.299)

Nota 42 INTERESES, REAJUSTES Y MULTAS POR COTIZACIONES

El detalle de los intereses, reajustes y multas por cotizaciones es el siguiente:

Concepto	31/12/2022	31/12/2021
	M\$	M\$
Intereses y reajustes		
Por cotización básica	562.050	203.998
Por cotización adicional	591.313	252.412
Otros	-	-
Multas		
Por cotización básica	2.971.681	2.119.327
Por cotización adicional	1.320.747	1.130.308
Otros	-	-
Total	5.445.791	3.706.045

Nota 43 RENTAS DE INVERSIONES

a) Rentas de inversiones financieras que respaldan reservas

Origen de las rentas	31/12/2022	31/12/2021
	M\$	M\$
Del Fondo de Reservas de Eventualidades	144.711	109.842
Del Fondo de Contingencia	726.310	456.929
De la Reserva de Pensiones	4.350.551	3.200.079
Total	5.221.572	3.766.850

b) Pérdidas de inversiones financieras que respaldan reservas

Origen de las rentas	31/12/2022	31/12/2021
	M\$	M\$
Del Fondo de Reservas de Eventualidades	(104.343)	(1.095.272)
Del Fondo de Contingencia	(9.765)	(1.418)
De la Reserva de Pensiones	(21.947)	(6.098)
Total	(136.055)	(1.102.788)

c) Rentas de Otras inversiones

Origen de las rentas	31/12/2022	31/12/2021
	M\$	M\$
De inversiones financieras que no respaldan reservas	8.487.094	2.595.280
De inversiones en otras sociedades	140.054	20.024
Otros	-	-
Total	8.627.148	2.615.304

d) Pérdidas en otras inversiones

Origen de las rentas	31/12/2022	31/12/2021
	M\$	M\$
De inversiones financieras que no respaldan reservas	(4.711.805)	(21.228.695)
De inversiones en otras sociedades	-	-
Otros	-	-
Total	(4.711.805)	(21.228.695)

Nota 44 VENTAS DE SERVICIOS MÉDICOS A TERCEROS Y COSTO DE PRESTACIONES MÉDICAS A TERCEROS

El detalle de la Venta de servicios médicos a terceros y el costo de prestaciones médicas a terceros al 31 de diciembre de 2022, es el siguiente:

Rut	Razón Social	Venta de servicios médicos a terceros					Costo de prestaciones médicas a terceros			
		Prestaciones médicas	Exámenes preocupacionales	Intereses, reajustes y multas	Otros (*)	Total	Prestaciones médicas	Exámenes preocupacionales	Otros (*)	Total
		M\$	M\$	M\$	M\$	M\$	M\$	M\$	M\$	M\$
ORGANISMOS ADMINISTRADORES										
70.360.100-6	Asociación Chilena de Seguridad	(56)	-	-	-	(56)	56	-	-	56
70.285.100-9	Mutual de Seguridad de la C.CH. C.	(5)	-	-	331	326	5	-	(331)	(326)
70.015.580-3	Instituto de Seguridad del Trabajo	27.733	-	-	-	27.733	(27.733)	-	-	(27.733)
61.533.000-0	Instituto de Seguridad Laboral	4.365.561	95.471	-	(207.008)	4.254.024	(4.365.561)	(95.471)	207.008	(4.254.024)
	Administrador delegado	-	-	-	-	-	-	-	-	-
OTRAS INSTITUCIONES DE SALUD PRIVADA										
Clínicas y centros médicos										
70.377.400-8	FUNDACION ARTURO LOPEZ PEREZ	-	1.851	-	-	1.851	-	(1.851)	-	(1.851)
76.247.147-7	INVERSIONES Y ASESORIAS CENTRO MEDICO	-	3.286	-	-	3.286	-	(3.286)	-	(3.286)
96.885.950-1	CLINICA CIUDAD DEL MAR SOCIEDAD ANONIMA	-	253	-	-	253	-	(253)	-	(253)
96.921.660-4	CLINICA LOS COIHUES SPA	125	-	-	-	125	(125)	-	-	(125)
Isapres										
71.235.700-2	ISAPRE FUNDACION	10.656	-	-	-	10.656	(10.656)	-	-	(10.656)
76.296.619-0	COLMENA GOLDEN CROSS SOCIEDAD ANONIMA	464.022	-	-	-	464.022	(464.022)	-	-	(464.022)
76.334.370-7	ISALUD ISAPRE DE CODELCO LIMITADA	316.711	352	-	-	317.063	(316.711)	(352)	-	(317.063)
79.906.120-1	ISAPRE NORTE GRANDE LTDA	881	-	-	-	881	(881)	-	-	(881)
96.501.450-0	ISAPRE CRUZ BLANCA SOCIEDAD ANONIMA	169.585	-	-	-	169.585	(169.585)	-	-	(169.585)
96.502.530-8	VIDA TRES SOCIEDAD ANONIMA	66.285	-	-	-	66.285	(66.285)	-	-	(66.285)
96.522.500-5	ISAPRE MASVIDA SOCIEDAD ANONIMA	(88)	-	-	-	(88)	88	-	-	88
96.572.800-7	ISAPRE BANMEDICA SOCIEDAD ANONIMA	595.985	-	-	-	595.985	(595.985)	-	-	(595.985)
96.856.780-2	ISAPRE CONSALUD S.A.	8.475	74	-	-	8.549	(8.475)	(74)	-	(8.549)

Rut	Razón Social	Venta de servicios médicos a terceros					Costo de prestaciones médicas a terceros			
		Prestaciones médicas	Exámenes preocupacionales	Intereses, reajustes y multas	Otros (*)	Total	Prestaciones médicas	Exámenes preocupacionales	Otros (*)	Total
		M\$	M\$	M\$	M\$	M\$	M\$	M\$	M\$	M\$
	OTRAS INSTITUCIONES PÚBLICAS	-	-	-	-	-	-	-	-	-
	Fuerzas Armadas									
65.077.010-2	JEF.EJE.ADM.FONDOS DE SALUD DE EJERCITO	18.978	-	-	-	18.978	(18.978)	-	-	(18.978)
	Empresas del Estado									
60.503.000-9	EMPRESA DE CORREOS DE CHILE	-	1.724	-	-	1.724	-	(1.724)	-	(1.724)
60.703.000-6	INSTITUTO NACIONAL DE ESTADISTICAS	-	(108)	-	-	(108)	-	108	-	108
60.806.000-6	CASA DE MONEDA DE CHILE SOCIEDAD ANONIMA	-	11.699	-	-	11.699	-	(11.699)	-	(11.699)
61.104.000-8	DIRECCION GENERAL AERONAUTICA CIVIL	17.579	(2)	-	90	17.667	(17.579)	2	(90)	(17.667)
61.310.000-8	INSTITUTO DE FOMENTO PESQUERO	-	179	-	-	179	-	(179)	-	(179)
61.311.000-3	INSTITUTO FORESTAL	-	690	-	-	690	-	(690)	-	(690)
61.312.000-9	INSTITUTO DE INVESTIGACIONES AGROPECUARIAS	-	118	-	-	118	-	(118)	-	(118)
61.313.000-4	CORPORACION NACIONAL FORESTAL	-	2.437	-	-	2.437	-	(2.437)	-	(2.437)
61.513.000-1	DIREC.PREV. CARABINEROS DE CHILE	8.531	97.007	-	-	105.538	(8.531)	(97.007)	-	(105.538)
61.703.000-4	EMPRESA NACIONAL DE MINERIA	-	30.105	-	-	30.105	-	(30.105)	-	(30.105)
61.704.000-K	CORPORACION NACIONAL DEL COBRE DE CHILE	107.254	312.987	-	-	420.241	(107.254)	(312.987)	-	(420.241)
61.946.300-5	EMPRESAS PORTUARIA COQUIMBO	-	757	-	-	757	-	(757)	-	(757)
70.072.600-2	JUNTA NACIONAL DE JARDINES INFANTILES	-	63	-	-	63	-	(63)	-	(63)
81.689.800-5	TELEVISION NACIONAL DE CHILE	-	33	-	-	33	-	(33)	-	(33)
	Ministerios y Serv. del Estado									
61.308.000-7	SERVI AGRICOLA Y GANADERO o	-	23.899	-	-	23.899	-	(23.899)	-	(23.899)
61.601.000-K	SECRET.REG.MINIST.DE SALUD IV REG. CQBO.	-	2.276	-	-	2.276	-	(2.276)	-	(2.276)
61.935.400-1	MINISTERIO PUBLICO	-	179	-	-	179	-	(179)	-	(179)
70.041.700-K	CONSEJO NACIONAL DE SEGURIDAD	-	115	-	-	115	-	(115)	-	(115)
	Poder Judicial									
60.301.001-9	CORPORACION ADMINISTRATIVA DEL PODER JUD	-	3.197	-	-	3.197	-	(3.197)	-	(3.197)
	Poder Legislativo									
	Inst. Educación Superior									
60.910.000-1	UNIVERSIDAD DE CHILE	-	50.836	-	-	50.836	-	(50.836)	-	(50.836)
60.911.000-7	UNIVERSIDAD DE SANTIAGO DE CHILE	-	483	-	-	483	-	(483)	-	(483)
81.698.900-0	PONTIFICIA UNIVERSIDAD CATOLICA DE CHILE	-	5.830	-	20.952	26.782	-	(5.830)	(20.952)	(26.782)
	Liceos y Colegios Fiscales									

Rut	Razón Social	Venta de servicios médicos a terceros					Costo de prestaciones médicas a terceros			
		Prestaciones médicas	Exámenes preocupacionales	Intereses, reajustes y multas	Otros (*)	Total	Prestaciones médicas	Exámenes preocupacionales	Otros (*)	Total
		M\$	M\$	M\$	M\$	M\$	M\$	M\$	M\$	M\$
Municipalidades						-	-	-	-	-
69.040.300-5	ILUSTRE MUNICIPALIDAD DE COQUIMBO	-	851	-	-	851	-	(851)	-	(851)
69.040.800-7	ILUSTRE MUNICIPALIDAD DE MONTE PATRIA	-	19	-	-	19	-	(19)	-	(19)
69.070.300-9	ILUSTRE MUNICIPALIDAD DE PROVIDENCIA	-	389	-	-	389	-	(389)	-	(389)
69.070.900-7	ILUSTRE MUNICIPALIDAD DE MAIPU	-	(145)	-	-	(145)	-	145	-	145
69.071.400-0	ILUSTRE MUNICIPALIDAD DE LAMPA	-	360	-	-	360	-	(360)	-	(360)
69.080.200-7	ILUSTRE MUNICIPALIDAD DE MACHALI	-	31	-	-	31	-	(31)	-	(31)
69.080.600-2	ILUSTRE MUNICIPALIDAD DE DOÑIHUE	-	192	-	-	192	-	(192)	-	(192)
69.090.300-8	ILUSTRE MUNICIPALIDAD DE CHIMBARONG	500	-	-	-	500	(500)	-	-	(500)
69.100.100-8	ILUSTRE MUNICIPALIDAD DE CURICO	-	378	-	-	378	-	(378)	-	(378)
69.141.200-8	ILUSTRE MUNICIPALIDAD DE BULNES	-	3	-	-	3	-	(3)	-	(3)
69.150.100-0	ILUSTRE MUNICIPALIDAD DE TOME	-	339	-	-	339	-	(339)	-	(339)
69.151.200-2	ILUSTRE MUNICIPALIDAD DE CORONEL	-	11	-	-	11	-	(11)	-	(11)
69.170.300-2	ILUSTRE MUNICIPALIDAD DE LAJA	-	(480)	-	-	(480)	-	480	-	480
69.170.501-3	ILUSTRE MUNICIPALIDAD DE MULCHEN	-	210	-	-	210	-	(210)	-	(210)
69.200.400-0	ILUSTRE MUNICIPALIDAD DE MARIQUINA	-	5	-	-	5	-	(5)	-	(5)
69.200.600-3	ILUSTRE MUNICIPALIDAD DE LOS LAGOS	-	184	-	-	184	-	(184)	-	(184)
69.201.000-0	ILUSTRE MUNICIPALIDAD DE RIO BUENO	-	135	-	-	135	-	(135)	-	(135)
69.210.300-9	ILUSTRE MUNICIPALIDAD DE RIO NEGRO	-	126	-	-	126	-	(126)	-	(126)
69.210.600-8	ILUSTRE MUNICIPALIDAD DE PUYEHUE	-	97	-	-	97	-	(97)	-	(97)
69.251.900-0	ILUSTRE MUNICIPALIDAD DE ALTO DEL CARMEN	-	318	-	-	318	-	(318)	-	(318)
69.264.700-9	ILUSTRE MUNICIPALIDAD DE CHIGUAYANTE	-	33	-	-	33	-	(33)	-	(33)
70.892.100-9	CORP MUNICIPAL GABRIEL GONZALEZ VIDELA	50	-	-	-	50	(50)	-	-	(50)
76.841.300-2	ILUSTRE MUNICIPALIDAD DE ARICA	-	198	-	-	198	-	(198)	-	(198)
Hospitales y Serv. de Salud						-	-	-	-	-
61.102.017-1	HOSPITAL NAVAL ALMIRANTE NEF	-	132	-	-	132	-	(132)	-	(132)
61.603.000-0	FONDO NACIONAL DE SALUD	3.415.208	110	-	(257)	3.415.061	(3.415.208)	(110)	257	(3.415.061)
61.606.000-7	SERVICIO SALUD ARICA	-	-	-	-	-	-	-	-	-
61.606.200-K	SERVICIO DE SALUD ANTOFAGASTA	-	-	-	-	-	-	-	-	-
61.606.400-2	SERVICIO DE SALUD COQUIMBO	-	(30)	-	-	(30)	-	30	-	30
61.606.600-5	SERVICIO SALUD VIÑA DEL MAR QUILLOTA	6.464	-	-	-	6.464	(6.464)	-	-	(6.464)
61.606.800-8	SERV. SALUD LIBERTADOR BDO OHIGGINS	-	-	-	-	-	-	-	-	-

Rut	Razón Social	Venta de servicios médicos a terceros					Costo de prestaciones médicas a terceros			
		Prestaciones médicas	Exámenes preocupacionales	Intereses, reajustes y multas	Otros (*)	Total	Prestaciones médicas	Exámenes preocupacionales	Otros (*)	Total
		M\$	M\$	M\$	M\$	M\$	M\$	M\$	M\$	M\$
61.606.900-4	SERVICIO SALUD DEL MAULE	31.800	-	-	-	31.800	(31.800)	-	-	(31.800)
61.606.901-2	Hospital Dr. César Garavagno Burott o (Talca)	3.000	-	-	-	3.000	(3.000)	-	-	(3.000)
61.607.200-5	SERVICIO SALUD TALCAHUANO	-	-	-	-	-	-	-	-	-
61.607.500-4	SERVICIO SALUD VALDIVIA	21.786	-	-	-	21.786	(21.786)	-	-	(21.786)
61.607.600-0	SERVICIO SALUD OSORNO	-	-	-	-	-	-	-	-	-
61.607.800-3	SERVICIO DE SALUD AYSÉN	-	-	-	-	-	-	-	-	-
61.607.901-8	HOSPITAL CLINICO DE MAGAL	11.876	-	-	-	11.876	(11.876)	-	-	(11.876)
61.608.000-8	SERV. SALUD METROPOLITANO NORTE	(16)	-	-	-	(16)	16	-	-	16
61.608.101-2	HOSPITAL BARROS LUCO TRUDEAU	4.271	-	-	-	4.271	(4.271)	-	-	(4.271)
61.608.108-K	SERVICIO SALUD METROPOLITANO SUR	2.716	-	-	-	2.716	(2.716)	-	-	(2.716)
61.608.400-3	SERVICIO SALUD METROPOLITANO ORIENTE	-	-	-	-	-	-	-	-	-
61.608.406-2	HOSPITAL DEL SALVADOR	1.263	-	-	-	1.263	(1.263)	-	-	(1.263)
61.608.500-K	SERV.SALUD METROPOLITANO SUR ORIENTE	49	-	-	-	49	(49)	-	-	(49)
61.608.600-6	SERV. SALUD METROPOLITANO CENTRAL	1.146	-	-	-	1.146	(1.146)	-	-	(1.146)
61.979.210-6	SERVICIO DE SALUD CHILOE	-	60	-	-	60	-	(60)	-	(60)
	OTRAS EMPRESAS	-	-	-	-	-	-	-	-	-
	Empresas industriales, comerciales y de servicios	11.778.972	15.731.957	-	37.052	27.547.981	(11.778.972)	(15.731.957)	(37.052)	(27.547.981)
	PERSONAS NATURALES	-	-	-	-	-	-	-	-	-
	Personas naturales	16.252.101	11.647.057	-	2.949.216	30.848.374	(16.252.101)	(11.647.057)	(2.949.216)	(30.848.374)
	OTROS	-	-	-	-	-	-	-	-	-
	Bomberos	272	3.588	-	-	3.860	(272)	(3.588)	-	(3.860)
	Casas de estudios e institutos	11.784	2.036	-	39.535	53.355	(11.784)	(2.036)	(39.535)	(53.355)
	Cooperativas y corporaciones	668	84.099	-	-	84.767	(668)	(84.099)	-	(84.767)
	Deportivos	-	-	-	-	-	-	-	-	-
	Embajadas	1.367	184	-	-	1.551	(1.367)	(184)	-	(1.551)
	Fundaciones	-	10.369	-	-	10.369	-	(10.369)	-	(10.369)
	Iglesias	-	191	-	-	191	-	(191)	-	(191)
Total		37.723.489	28.128.798	-	2.839.911	68.692.198	(37.723.489)	(28.128.798)	(2.839.911)	(68.692.198)

El detalle de la Venta de servicios médicos a terceros y el costo de prestaciones médicas a terceros al 30 de diciembre de 2021, es el siguiente:

Rut	Razón Social	Venta de servicios médicos a terceros				Costo de prestaciones médicas a terceros				
		Prestaciones médicas	Exámenes preocupacionales	Intereses, reajustes y multas	Otros (*)	Total	Prestaciones médicas	Exámenes preocupacionales	Otros (*)	Total
ORGANISMOS ADMINISTRADORES										
M\$										
70.360.100-6	Asociación Chilena de Seguridad	8			-	8				
70.285.100-9	Mutual de Seguridad de la C.CH. C.	1.382	763		980	3.125	(8)	-	-	(8)
70.015.580-3	Instituto de Seguridad del Trabajo	-	-	-	-	-	(1.382)	(763)	(980)	(3.125)
61.533.000-0	Instituto de Seguridad Laboral	10.180.901	57.180		2.219.710	12.457.791	-	-	-	-
	Administrador delegado	-	-	-	-	-	(10.180.901)	(57.180)	(2.219.710)	(12.457.791)
OTRAS INSTITUCIONES DE SALUD PRIVADA										
	Clínicas y centros médicos	132	10.318	-	-	10.450				
	Isapres	1.153.851	100	-	-	1.153.951	(132)	(10.318)	-	(10.450)
OTRAS INSTITUCIONES PÚBLICAS										
	Fuerzas Armadas	11.457	75	-	-	11.532				
	Empresas del Estado	11.694	245.623	-	-	257.317	(11.457)	(75)	-	(11.532)
	Ministerios y Serv. del Estado	-	2.005	-	-	2.005	(11.694)	(245.623)	-	(257.317)
	Poder Judicial	-	1.741	-	-	1.741	-	(2.005)	-	(2.005)
	Poder Legislativo	-	-	-	-	-	-	(1.741)	-	(1.741)
	Inst. Educación Superior	9.836	64.988	-	504	75.328	-	-	-	-
	Liceos y Colegios Fiscales	-	-	-	-	-	(9.836)	(64.988)	(504)	(75.328)
	Municipalidades	-	2.639	-	-	2.639	-	-	-	-
	Hospitales y Serv. de Salud	6.561.464	(72)		257	6.561.649	-	(2.639)	-	(2.639)
OTRAS EMPRESAS										
	Empresas industriales, comerciales y de servicios	7.469.717	23.900.530	-	53.481	31.423.728	(6.561.464)	72	(257)	(6.561.649)
PERSONAS NATURALES										
	Personas naturales	3.192.847	571.407	-	6.031	3.770.285	(7.469.717)	(23.900.530)	(53.481)	(31.423.728)
OTROS										
	Bomberos	-	3.199	-	-	3.199	(3.192.847)	(571.407)	(6.031)	(3.770.285)
	Casas de estudios e institutos	15.887	3.542	-	-	19.429	-	(3.199)	-	(3.199)
	Cooperativas y corporaciones	7.212	58.581	-	-	65.793	(15.887)	(3.542)	-	(19.429)
	Deportivos	-	-	-	-	-	(7.212)	(58.581)	-	(65.793)
	Embajadas	-	52	-	-	52	-	-	-	-
	Fundaciones	64	7.321	-	828	8.213	-	(52)	-	(52)
	Iglesias	-	253	-	-	253	(64)	(7.321)	(828)	(8.213)
Total		28.616.452	24.930.245	-	2.281.791	55.828.488	(28.616.452)	(24.930.245)	(2.281.791)	(55.828.488)

El detalle del concepto Otros al 31 de diciembre de 2022 y al 31 de diciembre de 2021 es el siguiente:

Detalle	31/12/2022	31/12/2021
	M\$	M\$
Capacitación	20.952	829
Transporte	2.742.372	2.221.375
Laboratorio Hig. Industrial	37.052	59.417
Otros ingresos	39.535	170
Total	2.839.911	2.281.791

Nota 45 SUBSIDIOS

El detalle de los gastos por pago de subsidios realizados durante el año 2022, es el siguiente:

Año del siniestro	Origen del siniestro				Total 31/12/2022
	Accidente del trabajo	Accidente de trayecto	Enfermedad Profesional	Otro COVID-19	
	M\$	M\$	M\$	M\$	
2022	26.510.647	13.669.403	11.321.380	3.270.391	54.771.821
2021	4.422.622	2.410.792	1.954.995	559.300	9.347.709
2020	382.758	203.295	(93.764)	212.892	705.181
2019	132.879	79.431	49.225	-	261.535
2018	80.819	28.878	16.786	-	126.483
2017	50.444	7.969	25.229	-	83.642
Años anteriores	375.567	133.571	42.742	-	551.880
Total	31.955.736	16.533.339	13.316.593	4.042.583	65.848.251

El detalle de los gastos por pago de subsidios realizados durante el año 2021, es el siguiente:

Año del siniestro	Origen del siniestro				Total 31/12/2021
	Accidente del trabajo	Accidente de trayecto	Enfermedad Profesional	Otro	
	M\$	M\$	M\$	M\$	
2021	20.185.834	9.230.192	7.814.670	3.415.088	40.645.784
2020	2.336.827	1.531.102	442.456	452.548	4.762.933
2019	257.291	255.135	170.671	-	683.097
2018	65.228	20.563	44.917	-	130.708
2017	63.758	20.104	40.549	-	124.411
2016	41.324	31.302	7.328	-	79.954
Años anteriores	173.670	96.499	91.511	-	361.680
Total	23.123.932	11.184.897	8.612.102	3.867.636	46.788.567
Total	31.955.736	16.533.339	13.316.593	4.042.583	65.848.251

Nota 46 INDEMNIZACIONES

El detalle de los gastos por pago de indemnizaciones realizados durante el año 2022 y 2021, es el siguiente:

Año del siniestro	Origen del siniestro		Origen del siniestro			Total 31/12/2022	
	Accidente del trabajo	Accidente de trayecto	Enfermedad Profesional		Otro	Gasto Propio	Concurrencia Neta
			Gasto Propio	Concurrencia Neta			
	M\$	M\$	M\$	M\$	M\$	M\$	M\$
2022	489.085	172.004	329.359	(6.621)	-	990.448	(6.621)
2021	1.980.839	746.470	867.073	(17.431)	-	3.594.382	(17.431)
2020	510.422	243.970	119.332	(2.399)	-	873.724	(2.399)
2019	230.603	140.133	56.741	(1.141)	-	427.477	(1.141)
2018	80.936	70.513	33.538	(674)	-	184.987	(674)
2017	83.780	35.244	(2.434)	50	-	116.590	50
Años anteriores	237.414	76.408	47.273	(950)	-	361.095	(950)
Total	3.613.079	1.484.742	1.450.882	(29.166)	-	6.548.703	(29.166)

Año del siniestro	Origen del siniestro		Origen del siniestro			Total 31/12/2021	
	Accidente del trabajo	Accidente de trayecto	Enfermedad Profesional		Otro	Gasto Propio	Concurrencia Neta
			Gasto Propio	Concurrencia Neta			
	M\$	M\$	M\$	M\$	M\$	M\$	M\$
2021	422.810	172.884	320.268	(15.108)	-	915.962	(15.108)
2020	1.396.570	442.329	451.457	(21.297)	-	2.290.356	(21.297)
2019	923.792	405.364	128.621	(6.068)	-	1.457.777	(6.068)
2018	282.619	157.150	104.056	(4.909)	-	543.825	(4.909)
2017	92.384	91.622	8.401	(396)	-	192.407	(396)
2016	43.182	20.398	12.787	(603)	-	76.367	(603)
Años anteriores	158.993	66.473	41.192	(1.943)	-	266.658	(1.943)
Total	3.320.350	1.356.220	1.066.782	(50.324)	-	5.743.352	(50.324)

Nota 47 PENSIONES

El detalle de los gastos por pago de pensiones realizados al 31 de diciembre de 2022 y 31 de diciembre de 2021 es el siguiente:

Año del siniestro	Origen del siniestro		Origen del siniestro			Total 31/12/2022	
	Accidente del trabajo	Accidente de trayecto	Enfermedad Profesional		Supervivencia	Gasto Propio	Concurrencia Neta
			Gasto Propio	Concurrencia Neta			
	M\$	M\$	M\$	M\$	M\$	M\$	M\$
2022	11.901	2.525	91.960	(13.538)	152.174	258.560	(13.538)
2021	108.711	52.901	339.088	(49.919)	409.660	910.360	(49.919)
2020	261.263	169.878	269.326	(39.649)	487.547	1.188.014	(39.649)
2019	508.219	339.138	214.864	(31.631)	295.513	1.357.734	(31.631)
2018	434.287	271.172	482.614	(71.048)	438.113	1.626.186	(71.048)
2017	400.029	192.144	358.251	(52.740)	516.857	1.467.281	(52.740)
Años anteriores	9.415.860	2.136.099	1.967.638	(289.665)	9.420.235	22.939.832	(289.665)
Total	11.140.270	3.163.857	3.723.741	(548.190)	11.720.099	29.747.967	(548.190)

Año del siniestro	Origen del siniestro		Origen del siniestro			Total 31/12/2021	
	Accidente del trabajo	Accidente de trayecto	Enfermedad Profesional		Supervivencia	Gasto Propio	Concurrencia Neta
			Gasto Propio	Concurrencia Neta			
	M\$	M\$	M\$	M\$	M\$	M\$	M\$
2021	14.138	5.446	89.282	2.548	335.278	444.144	2.548
2020	97.699	86.890	223.988	6.385	353.943	762.520	6.385
2019	407.242	333.400	323.495	9.222	252.516	1.316.653	9.222
2018	403.479	268.867	403.011	11.489	364.509	1.439.866	11.489
2017	407.524	162.465	403.255	11.496	479.962	1.453.206	11.496
2016	438.308	280.347	351.640	10.024	425.637	1.495.932	10.024
Años anteriores	8.334.601	1.818.932	1.661.085	47.353	8.228.549	20.043.167	47.353
Total	10.102.991	2.956.347	3.455.756	98.517	10.440.394	26.955.488	98.517

Nota 48 PRESTACIONES MÉDICAS

El detalle del gasto por prestaciones médicas al 31 de diciembre de 2022 y 31 de diciembre de 2021 es el siguiente:

Conceptos	Venta de servicios médicos a terceros					Costo de prestaciones médicas a terceros				
	Accidentes del trabajo	Accidentes del trayecto	Enfermedad Profesional	Otros COVID-19	Total	Accidentes del trabajo	Accidentes del trayecto	Enfermedad Profesional	Otros	Total
	M\$	M\$	M\$	M\$	M\$	M\$	M\$	M\$	M\$	M\$
Sueldos	22.575.407	8.458.111	4.806.103	138.811	35.978.432	17.612.046	6.187.247	6.624.599	203.182	30.627.074
Bonos y comisiones	2.725.443	1.021.116	580.222	16.758	4.343.539	1.573.625	552.827	591.904	18.154	2.736.510
Gratificación y participación	-	-	-	-	-	-	-	-	-	-
Otras remuneraciones	1.191.104	446.260	253.575	7.324	1.898.263	1.013.659	356.106	381.278	11.694	1.762.737
Subtotal Remuneraciones	26.491.954	9.925.487	5.639.900	162.893	42.220.234	20.199.330	7.096.180	7.597.781	233.030	35.126.321
Indemnización por años de servicio	744.745	279.027	158.550	4.579	1.186.901	469.290	164.865	176.519	5.414	816.088
Honorarios	1.916.708	718.115	408.050	11.785	3.054.658	1.853.835	651.266	697.302	21.387	3.223.790
Viáticos	1.836	688	391	11	2.926	87.215	30.639	32.805	1.006	151.665
Capacitación	1.257	471	268	8	2.004	-	-	-	-	-
Otros estipendios	182.495	68.374	38.852	1.122	290.843	217.986	76.580	81.993	2.515	379.074
Total Gastos en Personal	29.338.995	10.992.162	6.246.011	180.398	46.757.566	22.827.656	8.019.530	8.586.400	263.352	39.696.938
Insumos médicos	23.046	16.358	543	16	39.963	41.683	28.080	904	2.886	73.553
Instrumental clínico	3.567.445	2.532.222	84.091	2.429	6.186.187	3.490.964	2.351.740	75.750	2.323	5.920.777
Medicamentos	3.519.255	1.066.553	641.780	18.536	5.246.124	3.174.929	1.268.297	685.208	21.016	5.149.450
Prótesis y aparatos ortopédicos	4.579.713	3.250.744	111.070	-	7.941.527	4.294.120	2.892.798	93.177	-	7.280.095
Exámenes complementarios	8.904.875	2.698.730	1.345.041	325.776	13.274.422	6.475.521	2.586.793	1.190.074	250.325	10.502.713
Traslado de pacientes	12.146.316	3.681.087	2.215.032	63.975	18.106.410	9.085.892	3.629.566	1.960.902	60.142	14.736.502
Atenciones de otras instituciones	12.984.700	6.632.818	9.193.650	265.533	29.076.701	11.607.520	5.713.543	6.438.082	197.461	23.956.606
Mantenimiento y reparación	1.835.765	556.351	334.775	9.669	2.736.560	1.499.116	598.856	323.537	9.923	2.431.432
Servicios generales	2.602.159	974.926	553.977	16.000	4.147.062	3.720.480	1.307.033	1.399.422	42.921	6.469.856
Consumos básicos	642.281	240.637	136.736	3.949	1.023.603	547.591	192.373	205.971	6.317	952.252
Honorarios interconsultas y diversos	245.263	91.890	52.214	1.508	390.875	118.931	41.781	44.735	1.372	206.819
Alimentación de accidentados	372.712	263.960	8.721	252	645.645	275.160	240.293	50.242	1.541	567.236
Útiles escritorio; fotocopias, imprenta	292.153	109.458	62.197	1.796	465.604	217.560	76.430	81.833	2.510	378.333
Arriendo de propiedades	1.064	398	226	7	1.695	10.448	3.670	3.929	121	18.168
Arriendo de equipos y otros	3.667	1.374	781	23	5.845	2.159	759	812	25	3.755
Otros	5.324.017	1.994.701	1.133.437	32.737	8.484.892	1.947.948	684.329	732.700	22.473	3.387.450
Subtotal Otros Gastos	57.044.431	24.112.207	15.874.271	742.206	97.773.115	46.510.022	21.616.341	13.287.278	621.356	82.034.997
Depreciación	5.140.257	1.557.817	937.390	27.074	7.662.538	4.350.789	1.738.021	938.980	28.799	7.056.589
Gastos Indirectos	16.220.853	6.077.311	3.453.275	99.738	25.851.177	7.182.673	2.523.328	2.701.692	82.863	12.490.556
Total	107.744.536	42.739.497	26.510.947	1.049.416	178.044.396	80.871.140	33.897.220	25.514.350	996.370	141.279.080

Gastos prorrateados en base a participación de tipo de siniestro al 31 de diciembre de 2022. Los porcentajes aplicados corresponden a lo siguiente:

Conceptos	Trabajo	Trayecto	Enfermedad Profesional	Total
Carga Asistencial Ley (volumen)	341.221	127.842	74.741	543.804
Carga Asistencial Ley (%)	62,75%	23,51%	13,74%	100%
IQ Ley (volumen)	3.546	2.517	86	6.149
IQ Ley (%)	57,67%	40,93%	1,40%	100%
Controles (volumen)	130.795	39.639	24.541	194.975
Controles (%)	67,08%	20,33%	12,59%	100%
Carga Asistencia * PDT (volumen)	68.351	34.915	49.792	153.058
Carga Asistencia * PDT (%)	44,66%	22,81%	32,53%	100%
Días camas (volumen)	18.236	12.915	439	31.590
Días camas (%)	57,73%	40,88%	1,39%	100%

Gastos prorrateados en base a participación de tipo de siniestro al 31 de diciembre de 2021. Los porcentajes aplicados corresponden a lo siguiente:

Conceptos	Trabajo	Trayecto	Enfermedad Profesional	Total
Carga Asistencial Ley (volumen)	295.089	105.183	49.963	450.235
Carga Asistencial Ley (%)	65,54%	23,36%	11,10%	100%
IQ Ley (volumen)	3.122	2.116	67	5.305
IQ Ley (%)	58,85%	39,89%	1,26%	100%
Controles (volumen)	109.190	30.308	11.605	151.103
Controles (%)	72,26%	20,06%	7,68%	100%
Carga Asistencia * PDT (volumen)	61.418	30.681	53.309	145.408
Carga Asistencia * PDT (%)	42,24%	21,10%	36,66%	100%
Días camas (volumen)	14.697	12.834	2.766	30.297
Días camas (%)	48,51%	42,36%	9,13%	100%

Conceptos	Gasto por casos confirmados COVID-19 Al 31/12/2022	Gasto por casos confirmados COVID-19 Al 31/12/2021
Prestaciones Médicas:	1.049.416	996.370
Exámenes PCR	325.776	250.325
Otros Gastos en salud	723.640	746.045

Nota 49 PRESTACIONES PREVENTIVAS DE RIESGOS

a) El detalle del gasto en prestaciones preventivas de riesgos al 31 de diciembre de 2022 y 31 de diciembre 2021 es el siguiente:

Conceptos	31/12/2022	31/12/2021
	M\$	M\$
Sueldos	43.033.151	36.347.752
Bonos y comisiones	6.284.089	5.016.848
Gratificación y participación	-	-
Otras remuneraciones	3.134.262	2.701.736
Subtotal Remuneraciones	52.451.502	44.066.336
Indemnización por años de servicios	1.456.852	1.567.813
Viáticos	978.614	479.082
Capacitación	-	-
Otros estipendios	307.924	210.109
Total Gastos en Personal	55.194.892	46.323.340
Arriendo de equipos	-	7.613
Arriendo de propiedades	207.116	46.789
Arriendo de vehículos	640.274	602.766
Campañas preventivas	-	-
Capacitación	4.632.787	2.992.653
Consumos básicos	336.080	458.621
Exámenes de salud	1.109.611	2.546.732
Estudios de investigación e innovación	561.000	569.478
Gastos generales	-	-
Honorarios área de la salud	-	-
Honorarios - Asesorías y/o Asistencia Técnica	179.896	40.459
Insumos, instrumental médico e instrumentos de medición	184.625	206.998
Mantenimiento de plataformas y licencias	2.841.716	2.498.625
Mantenimiento y reparación de propiedades, planta y equipo	123.517	129.732
Material de apoyo	2.029.341	2.523.118
Organización de eventos	553.012	305.832
Otros proyectos	-	-
Patentes, seguros, contribuciones	51.063	30.470
Publicaciones	-	-
Servicios generales	2.949.901	3.200.717
Otros (*)	11.169.680	21.348.421
Subtotal Otros Gastos	27.569.619	37.509.024
Depreciación	2.571.125	2.455.021
Gastos Indirectos	8.278.202	7.525.638
Total	93.613.838	93.813.023

(*) Detalle de otros	31/12/2022	31/12/2021
	M\$	M\$
Atenciones médicas preventivas	-	312.383
Contacto estrecho Covid-19 (**)	4.142.763	14.591.521
Implementación del Protocolo de Vigilancia COVID-19	5.484.712	2.931.543
Comunicación corporativa	-	188.621
Otros gastos generales	1.542.205	3.324.353
Total	11.169.680	21.348.421

Conceptos	31/12/2022	31/12/2021
	M\$	M\$
OTROS:		
Contacto Estrecho COVID-19:	4.142.763	14.591.521
-Contacto Estrecho COVID-19 - Subsidios	2.812.761	12.327.034
-Contacto Estrecho COVID-19 - Exámenes PCR	1.298.031	2.146.127
-Contacto Estrecho COVID-19 - Otros Gastos en salud	31.971	118.360
Implementación del Protocolo de Vigilancia COVID-19:	5.484.712	2.931.543
-Protocolo de Vigilancia Ambiental COVID-19	571.412	327.693
-Protocolo de Vigilancia Salud COVID-19 - Subsidios	473.550	57.750
-Protocolo de Vigilancia Salud COVID-19 - Exámenes PCR	4.439.750	2.546.100
-Protocolo de Vigilancia Salud COVID-19 - Otros Gastos en Salud	-	-

b) Estudios de Investigación e Innovación

Detalle de los estudios de Investigación e Innovación aprobados con cargos D.S. Presupuestario del año 2022 y 2021.

N° D.S. Ppto.	Código SUSESO	Detalle	Valor adjudicado	Fecha de Adjudicación (1)	Valor contrato	Fecha de contrato	Duración del proyecto	Fecha de inicio	Fecha de termino	Ejecución (2)	Costo total	Al 31/12/2022			Al 31/12/2021		
			M\$	(mm/aaaa)	M\$	(mm/aaaa)	(N° meses)	(mm/aaaa)				Gasto Real	Provision	Total	Gasto Real	Provision	Total
PROYECTOS DE INVESTIGACIÓN																	
46	4	Fatiga laboral: origen, medida, su relación con los accidentes y las enfermedades profesionales y su prevención.	55.900	09-2021	55.900	12-2021	18	12-2021	06-2023	E	55.900	36.000	(36.000)	-	-	55.900	55.900
46	11	Identificación de las mejores prácticas para fomentar el cambio conductual en trabajadores capacitados por mutualidades	43.776	09-2021	43.776	11-2021	8	12-2021	08-2022	E	43.776	14.592	(14.592)	-	-	43.776	43.776
46	14	Efectividad del uso de diferentes incentivos para promover la pérdida de peso corporal en trabajadores/as	60.000	09-2021	60.000	12-2021	24	01-2022	01-2024	E	60.000	24.000	(24.000)	-	-	60.000	60.000
46	24	Análisis del relato de los accidentes de trayecto utilizando técnicas de Inteligencia Artificial	20.450	09-2021	20.450	10-2021	5	11-2021	04-2022	E	20.450	20.450	(20.450)	-	-	20.450	20.450
46	25	Riesgos en salud y seguridad laboral de los/as trabajadores/as de la cultura en Chile. Aproximaciones para su abordaje y prevención	28.977	09-2021	28.977	11-2021	8	12-2021	08-2022	E	28.977	24.977	(24.977)	-	-	28.977	28.977
46	27	Análisis y propuesta de mejora del proceso de calificación y reintegro laboral de trabajadoras y trabajadores con patología de salud mental de origen laboral	33.260	09-2021	33.260	10-2021	12	12-2021	12-2022	E	33.260	23.282	(23.282)	-	-	33.260	33.260
46	29	Evaluación de la efectividad del impacto de las asesorías preventivas de los OAL en la gestión preventiva de las organizaciones	35.000	09-2021	35.000	12-2021	18	12-2021	06-2023	E	35.000	23.100	(23.100)	-	-	35.000	35.000

N° D.S. Ppto.	Código SUSESO	Detalle	Valor adjudicado	Fecha de Adjudicación (1)	Valor contrato	Fecha de contrato	Duración del proyecto	Fecha de inicio	Fecha de termino	Ejecución (2)	Costo total	Al 31/12/2022			Al 31/12/2021		
												Gasto Real	Provision	Total	Gasto Real	Provision	Total
			M\$	(mm/aaaa)	M\$	(mm/aaaa)	(N° meses)	(mm/aaaa)	(mm/aaaa)	I/E	M\$	M\$	M\$	M\$	M\$	M\$	M\$
46	52	Problemas neuropsicológicos y neuropsiquiátricos en personas infectadas por SARS-cov-2 Estudio longitudinal de prevalencia y retorno laboral	55.148	09-2021	55.148	11-2021	24	12-2021	12-2023	E	55.148	18.382	(18.382)	-	-	55.148	55.148
46	19	Caracterización del riesgo vocal laboral en teleoperadores, como base para la implementación de medidas preventivas en el puesto de trabajo.	23.880	09-2021	23.880	11-2021	18	12-2021	06-2023	E	23.880	8.836	(8.836)	-	-	23.880	23.880
46	41	Identificación y caracterización de secuelas del COVID-19 en población trabajadora adherida a ACHS.	55.695	09-2021	55.695	12-2021	24	01-2022	01-2024	E	55.695	23.392	(23.392)	-	-	55.695	55.695
66	30	Exploración de modelos de optimización para mejorar la efectividad de la labor preventiva de los expertos en prevención de los OAL (ACHS)	56.750	09-2022	56.750	12-2022	12	12-2022	12-2023	E	56.750	22.700	34.050	56.750	-	-	-
66	39	Prevención y tratamiento de la Policitemia en trabajadores con exposición a Hipobárica Intermitente Crónica (HIC) por sobre los 3000 m	65.115	09-2022	65.115	12-2022	12	12-2022	12-2023	E	65.115	-	65.115	65.115	-	-	-
66	61	Revisión bibliográfica sobre evidencia de enfermedades profesionales y el control del riesgo ocupacional por exposición a campos electromagnéticos estáticos (campos eléctricos y magnéticos)	5.000	09-2022	5.000	12-2022	12	12-2022	12-2023	E	5.000	2.500	2.500	5.000	-	-	-
66	66	Trabajadores y lugares de trabajo prósperos: asociación entre las condiciones identificables y modificables del trabajo, los factores personales y el bienestar de la población trabajadora	69.254	09-2022	69.254	12-2022	12	12-2022	12-2023	E	69.254	-	69.254	69.254	-	-	-
66	67	Generación de una estrategia conjunta de mutualidades para la seguridad vial	22.541	09-2022	22.541	12-2022	12	12-2022	12-2023	E	22.541	4.508	18.033	22.541	-	-	-
66	68	Validación de instrumentos para medir las características psicométricas en conductores que son evaluados en Servicio de Evaluaciones Laborales ACHS	55.815	09-2022	55.815	12-2022	12	12-2022	12-2023	E	55.815	-	55.815	55.815	-	-	-
66	101	Intervención para reducir el tiempo sentado en trabajadores de oficina: Ensayo Clínico Randomizado	41.000	09-2022	41.000	12-2022	12	12-2022	12-2023	E	41.000	-	41.000	41.000	-	-	-
Subtotal Proyectos de Investigación												272.519	42.956	315.475	-	437.886	437.886

N° D.S. Ppto.	Código SUSESO	Detalle	Valor adjudicado	Fecha de Adjudicación (1)	Valor contrato	Fecha de contrato	Duración del proyecto	Fecha de inicio	Fecha de termino	Ejecución (2)	Costo total	Al 31/12/2022			Al 31/12/2021		
												Gasto Real	Provision	Total	Gasto Real	Provision	Total
			M\$	(mm/aaaa)	M\$	(mm/aaaa)	(N° meses)	(mm/aaaa)	(mm/aaaa)	I/E	M\$	M\$	M\$	M\$	M\$	M\$	M\$
PROYECTOS DE INNOVACIÓN TECNOLÓGICA																	
46	7	Factibilidad de un sistema de recomendaciones para definir las actividades de prevención con mayor eficacia en cada empresa usando machine learning	13.040	09-2021	13.040	11-2021	8	12-2021	08-2022	E	13.040	13.040	(13.040)	-	-	13.040	13.040
46	10	Terapia de exposición con realidad virtual en tratamiento de estrés postraumático en pacientes accidentados laborales.	13.040	09-2021	13.040	11-2021	12	12-2021	12-2022	E	13.040	9.128	(9.128)	-	-	13.040	13.040
66	1	Desarrollo de un sistema portátil para la valoración cinética y cinemática de la marcha en ambiente hospitalario.	17.440	09-2022	17.440	12-2022	12	12-2022	12-2023	E	17.440	-	17.440	17.440	-	-	-
66	2	Implementación de un sistema de control de elementos de protección radiológica en base al uso de tag de identificador por radiofrecuencia	15.745	09-2022	15.745	12-2022	12	12-2022	12-2023	E	15.745	6.298	9.447	15.745	-	-	-
66	5	Asesoría digital en gestión de riesgos	40.589	09-2022	40.589	12-2022	12	12-2022	12-2023	E	40.589	-	40.589	40.589	-	-	-
66	5	Aplicación de inteligencia artificial para una evaluación biomecánica de la marcha a partir de videocámaras convencionales.	17.459	09-2022	17.459	12-2022	12	12-2022	12-2023	E	17.459	-	17.459	17.459	-	-	-
66	7	Desarrollo de una herramienta digital para que los empleadores puedan realizar la medición y el seguimiento a sus procesos de prevención de riesgos laborales	17.419	09-2022	17.419	12-2022	12	12-2022	12-2023	E	17.419	-	17.419	17.419	-	-	-
Subtotal Proyectos de Innovación Tecnológica												28.466	80.186	108.652	-	26.080	26.080
PROYECTO ESPECIALES :																	
66	31	Mediciones de vibración de cuerpo completo y vibración de segmento mano - brazo en muestra de población trabajadora chilena	32.425	09-2022	32.425	12-2022	12	12-2022	12-2023	E	32.425	-	32.425	32.425	-	-	-
66	75	Calificación de Enfermedades de Trastornos Musculoesqueléticos y género	19.810	09-2022	19.810	12-2022	12	12-2022	12-2023	E	19.810	-	19.810	19.810	-	-	-
Subtotal Proyecto especiales												-	52.235	52.235	-	-	-
OTROS:																	
Remanente acumulado proyectos convocatoria 2022												(20.980)	20.980	-	-	62.734	62.734
Saldo sin adjudicar presupuesto 2022												-	84.638	84.638			
Total Proyectos de investigación e innovación tecnológica												280.005	280.995	561.000	-	526.700	526.700

(1) Corresponde a la fecha de publicación de resultados, de los Proyectos de Investigación e Innovación adjudicados a los Organismos Administradores de la Ley N°16.744, por parte de la Comisión de Evaluación.

(2) Ingresar una letra "I" si el proyecto será desarrollado Internamente por la Mutualidad. Ingresar una letra "E" si el proyecto será desarrollado de manera Externa, por haber sido adjudicado a un tercero.

Gastos del año 2022 y 2021 por Estudios de Investigación aprobados con cargo a Decretos Presupuestarios de años anteriores:

N° D.S. Ppto.	Código SUSESO	Detalle	Valor adjudicado	Fecha de Adjudicación (1)	Valor contrato	Fecha de contrato	Duración del proyecto	Fecha de inicio	Fecha de termino	Ejecución (2)	Costo total	Al 31/12/2022			Al 31/12/2021			
			M\$	(mm/aaaa)	M\$	(mm/aaaa)	(N° meses)	(mm/aaaa)	(mm/aaaa)			I/E	M\$	M\$	M\$	M\$	M\$	M\$
PROYECTOS DE INVESTIGACIÓN																		
2	6	Diseño estrategia preventiva enfermedades profesionales salud mental: evaluación condiciones trabajo y salud mental Educadoras y Técnicos Educación Parvularia	53.447	08-2019	53.447	10-2019	15	10-2019	06-2023	E	55.900	36.000	(36.000)	-	-	55.900	55.900	
2	18	Guía de medidas y buenas prácticas para la intervención en riesgo psicosocial laboral con Pymes.	44.770	08-2019	44.770	10-2019	8	10-2019	08-2022	E	43.776	14.592	(14.592)	-	-	43.776	43.776	
2	19	Modelo de intervención integral de la violencia en el trabajo	15.341	08-2019	15.341	09-2019	12	01-2020	01-2024	E	60.000	24.000	(24.000)	-	-	60.000	60.000	
2	21	Desarrollo de pre-norma para el uso de plataformas móviles en edificación en altura	13.068	08-2019	13.068	09-2019	10	09-2019	04-2022	E	20.450	20.450	(20.450)	-	-	20.450	20.450	
2	50	Ruta Cercana y Segura: Una intervención para mejorar la salud y seguridad de los trabajadores de recolección de residuos domiciliarios	47.628	08-2019	47.628	09-2019	14	10-2019	08-2022	E	28.977	24.977	(24.977)	-	-	28.977	28.977	
2	54	Construyendo evidencia para la prevención: Perfil de riesgo de accidentes y enfermedades profesionales en una cohorte de trabajadores chilenos	36.835	08-2019	36.835	09-2019	18	10-2019	12-2022	E	33.260	23.282	(23.282)	-	-	33.260	33.260	
2	63	Eficacia de un sistema telemétrico de biofeedback electromiográfico como apoyo a la rehabilitación de pacientes con lesión del ligamento cruzado anterior	39.291	08-2019	39.291	08-2019	16	01-2020	06-2023	E	35.000	23.100	(23.100)	-	-	35.000	35.000	
2	67	Alcohol y drogas en trabajadores: distribución del riesgo y modelo predictivo para orientar intervenciones laborales	61.707	08-2019	61.707	10-2019	22	10-2019										
57	5	Propuestas de Intervención de espacios para la alimentación de trabajadoras/es de la salud para prevención enfermedades salud mental post COVID-19	9.959	08-2020	9.959	06-2021	8	06-2021	01-2021	E	53.447	92	(92)	-	5.253	(5.253)	-	
57	7	Guía técnica de implementación de medidas preventivas de RPSL para microempresas	45.228	08-2020	45.228	11-2020	12	11-2020	06-2020	E	44.770	-	-	-	14.774	(14.774)	-	
57	8	Prevención de la violencia laboral en el trabajo de cuidado de niños, adolescentes y adultos con discapacidad y/o vulneración social (COANIL- H. de Cristo)	29.780	08-2020	29.780	09-2020	12	09-2020	12-2020	E	15.341	-	-	-	-	-	-	
57	10	Ideas fuerzas para prevención de accidentes de trayecto graves y fatales con vehículos según percepción de trabajadores del servicio y comercio en la RM	39.820	08-2020	39.820	09-2020	10	09-2020	06-2020	E	13.068	1.234	(1.234)	-	-	-	-	
57	14	Evaluación de estrategia para promoción de convivencia escolar positiva y la prevención de la violencia hacia docentes en las comunidades escolares	54.389	08-2020	54.389	08-2020	12	08-2020	12-2020	E	47.628	-	-	-	19.051	(19.051)	-	

N° D.S. Ppto.	Código SUSESO	Detalle	Valor adjudicado	Fecha de Adjudicación (1)	Valor contrato	Fecha de contrato	Duración del proyecto	Fecha de inicio	Fecha de término	Ejecución (2)	Costo total	Al 31/12/2022			Al 31/12/2021		
												Gasto Real	Provision	Total	Gasto Real	Provision	Total
			M\$	(mm/aaaa)	M\$	(mm/aaaa)	(N° meses)	(mm/aaaa)	(mm/aaaa)	I/E	M\$	M\$	M\$	M\$	M\$	M\$	M\$
57	17	Caracterización de accidentes graves y fatales para la determinación de recomendaciones para el control de dichas exposiciones	59.000	08-2020	59.000	09-2020	10	09-2020	06-2021	E	59.000	-	-	-	38.940	(38.940)	-
57	25	Estudio de sistemas de protección en fachadas y vanos, para proyectos en construcción: edificación en altura, montajes y viviendas en extensión	19.680	08-2020	19.680	09-2020	10	09-2020	11-2021	E	19.680	5.904	(5.904)	-	13.776	(13.776)	-
57	34	Actualización de normas de andamios utilizados en tareas de med. o gran alt. para fortalecer la prevención de riesgo y evitar accident. por caídas desde altura	21.007	08-2020	21.007	11-2020	12	11-2020	11-2021	E	21.007	3.865	(3.865)	-	14.705	(14.705)	-
57	39	Estudio de observación de las conductas de distintos conductores de vehículos para generar recomendaciones de políticas de seguridad vial	52.590	08-2020	52.590	09-2020	9	06-2020	06-2021	E	52.590	-	-	-	36.813	(36.813)	-
57	45	Metodología para la caracterización y valoración de la exposición ocupacional a ruido impulsivo	54.940	08-2020	54.940	12-2020	12	12-2020	12-2021	E	54.940	(14.834)	14.834	-	40.106	(40.106)	-
57	49	Evaluación y análisis de los riesgos psicosociales en la organización del trabajo marítimo portuario chileno.	17.999	08-2020	17.999	09-2020	10	09-2020	11-2021	E	17.999	5.400	(5.400)	-	12.599	(12.599)	-
57	51	Propuesta para la objetivación y tecnologización del proceso de calificación de enfermedades profesionales de salud mental	20.000	08-2020	20.000	09-2020	10	09-2020	06-2021	E	20.000	-	-	-	12.000	(12.000)	-
57	68	Evaluación de las acciones que componen una estrategia preventiva en salud y seguridad ocupacional	19.820	08-2020	19.820	11-2020	5	11-2020	04-2021	E	19.820	-	-	-	13.874	(13.874)	-
57	73	Abordaje temprano de la ingesta oral y precursores de la deglución en pacientes de Unidades de Cuidados Intensivos (UCI)	47.065	08-2020	47.065	12-2020	24	12-2020	12-2022	E	47.065	-	-	-	32.945	(32.945)	-
		Validación de un programa para la vigilancia epidemiológica en Disfonía Ocupacional en trabajadoras y trabajadores expuestos a sobre-esfuerzo vocal.	37.680	08-2019	37.680	04-2021	18	10-2019	04-2021	E	18.840	18.840	(18.840)	-	-	-	-
Subtotal Proyectos de Investigación												67.478	(67.478)	-	349.070	(349.070)	-
PROYECTOS DE INNOVACIÓN TECNOLÓGICA																	
2	3	Algoritmo para mejorar la asignación de herramientas preventivas mediante técnicas de inteligencia artificial y big data	4.950	08-2019	4.950	10-2019	12	10-2019	10-2020	E	-	2.450	(2.450)	-	2.500	(2.500)	-
2	5	Uso de electrodos de superficie como herramienta complementaria en Estudios de Puestos de Trabajo (EPT) en Chile, para la medición de fatiga muscular	34.321	08-2019	34.321	09-2019	12	10-2019	10-2020	E	34.321	26.463	(26.463)	-	6.864	(6.864)	-

N° D.S. Ppto.	Código SUSESO	Detalle	Valor adjudicado	Fecha de Adjudicación (1)	Valor contrato	Fecha de contrato	Duración del proyecto	Fecha de inicio	Fecha de término	Ejecución (2)	Costo total	Al 31/12/2022			Al 31/12/2021			
			M\$	(mm/aaaa)	M\$	(mm/aaaa)	(N° meses)	(mm/aaaa)				Fecha de término	Ejecución (2)	Costo total	Gasto Real	Provision	Total	Gasto Real
			M\$	(mm/aaaa)	M\$	(mm/aaaa)	(N° meses)	(mm/aaaa)	(mm/aaaa)	I/E	M\$	M\$	M\$	M\$	M\$	M\$	M\$	M\$
2	7	Soluciones para la reducción de la exposición de trabajadores a los peligros presentes en el manejo y manipulación de Tapas de Redes de Servicios	33.000	08-2019	33.000	09-2018	6	10-2019	04-2020	E	33.000	-	-	-	-	-	-	-
2	8	Efectividad de programas de realidad virtual para favorecer la prevención de riesgos	32.000	08-2019	32.000	09-2019	6	10-2019	03-2020	E	32.000	-	-	-	-	-	-	-
2	4(CONT)	Efectividad de la telemedicina como complemento del tratamiento kinésico a través de un sistema portátil de retroalimentación y monitoreo telemétrico	34.311	08-2019	34.311	09-2019	12	10-2019	10-2020	E	34.311	-	-	-	6.862	(6.862)	-	-
2	4(INI)	Efectividad de APP (o página web) que dé soporte psicológico a trabajadores en estudio o calificados con patologías laborales de salud mental	12.254	08-2019	12.254	09-2019	12	10-2019	10-2020	E	12.254	2.451	(2.451)	-	-	-	-	-
2	6(INI)	Desarrollo de soluciones para la prevención de úlceras por presión en pacientes con hospitalización domiciliaria o en clínica	12.200	08-2019	12.200	08-2019	12	11-2019	10-2020	E	12.200	111	(111)	-	3.915	(3.915)	-	-
46	5	Implementación clínica y mejoramiento de prototipo de prevención de úlceras por presión.	35.790	09-2021	35.790	11-2021	12	12-2021	12-2022	E	35.790	-	-	-	-	35.790	35.790	-
57	20	Gamificación: Estrategia de motivación para fomentar el aprendizaje del trabajador y disminuir las tasas de deserción en cursos e-learning	12.500	08-2020	12.500	09-2020	9	09-2020	03-2022	E	12.500	3.125	(3.125)	-	-	-	-	-
57	21	Microlearning: Una estrategia de optimización de tiempo y aprendizaje para la capacitación de trabajadores en el curso de Manejo y Almacenamiento	11.500	08-2020	11.500	09-2020	9	09-2020	03-2022	E	11.500	2.875	(2.875)	-	-	-	-	-
57	2(CONT)	Desagripador: una solución para reducir el sobreesfuerzo de los operadores de tapas de redes de servicio	32.000	08-2020	32.000	10-2020	10	10-2020	08-2021	E	32.000	-	-	-	21.120	(21.120)	-	-
57	25(INI)	Prototipo de historial de medición de radiación UV solar en puestos de trabajo al aire libre de los rubros: construcción, agricultura, pesca y minería.	12.029	08-2020	12.029	11-2020	12	11-2021	11-2021	E	12.029	1.203	(1.203)	-	6.014	(6.014)	-	-
Subtotal Proyectos de Innovación Tecnológica												38.678	(38.678)	-	47.275	(11.485)	35.790	

N° D.S. Ppto.	Código SUSESO	Detalle	Valor adjudicado	Fecha de Adjudicación (1)	Valor contrato	Fecha de contrato	Duración del proyecto	Fecha de inicio	Fecha de término	Ejecución (2)	Costo total	Al 31/12/2022			Al 31/12/2021		
			M\$	(mm/aaaa)	M\$	(mm/aaaa)	(N° meses)	(mm/aaaa)	(mm/aaaa)			I/E	M\$	Gasto Real	Provision	Total	Gasto Real
PROYECTO ESPECIALES :																	
57	21	Implementación de protocolo de calificación de enfermedades de columna lumbar: estimación de la demanda, costos asociados y posibles cuellos de botella del proceso	24.992	08-2020	24.992	11-2020	12	11-2020	11-2021	E	24.992	8.497	(8.497)	-	16.495	(16.495)	-
46	8	Observatorio de Seguridad y Salud en el Trabajo, Fase 2 (Continuidad Operacional)	6.988	09-2021	6.988					E	6.988	-	-	-	-	6.988	6.988
2	71(ESP)	Diseño, desarrollo e implementación de observatorio web de seguridad y salud en el trabajo	50.000	08-2020	50.000	03-2020	9	03-2020	12-2020	E	50.000	26.027	(26.027)	-	23.973	(23.973)	-
Subtotal Proyecto especiales												34.524	(34.524)	-	40.468	(33.480)	6.988
Total Proyectos de investigación e innovación tecnológica												140.680	(140.680)	-	436.813	(394.035)	42.778

(1) Corresponde a la fecha de publicación de resultados, de los Proyectos de Investigación e Innovación adjudicados a los Organismos Administradores de la Ley N°16.744, por parte de la Comisión de Evaluación.

(2) Ingresar una letra "I" si el proyecto será desarrollado Internamente por la Mutualidad. Ingresar una letra "E" si el proyecto será desarrollado de manera Externa, por haber sido adjudicado a un tercero.

Nota 50 FUNCIONES TÉCNICAS

El detalle del gasto en funciones técnicas al 31 de diciembre de 2022 y 31 de diciembre de 2021 es el siguiente:

Conceptos	31/12/2022	31/12/2021
	M\$	M\$
Sueldos	1.026.338	874.878
Bonos y comisiones	41.265	37.514
Gratificación y participación	-	-
Otras remuneraciones	22.528	23.036
Subtotal Remuneraciones	1.090.131	935.428
Indemnización por años de servicio	2.565	35.160
Honorarios	8.099	6.135
Viáticos	3.698	1.326
Capacitación	-	-
Otros estipendios	12.908	1.141
Total Gastos en Personal	1.117.401	979.190
Estudios externos	-	-
Mantenimiento y reparación	2.124	1.931
Servicios generales	2.841.683	1.298.968
Consumos básicos	5.855	209
Materiales de oficina	3.098	3.029
Honorarios auditores y diversos	-	-
Arriendo de equipos y otros	-	-
Patente, Seguros, Contribuciones	-	-
Otros	221.381	107.487
Subtotal Otros Gastos	3.074.141	1.411.624
Depreciación	292.371	244.177
Gastos Indirectos	1.403.699	1.052.377
Total	5.887.612	3.687.368

Nota 51 GASTOS DE ADMINISTRACION

El detalle de los gastos de administración realizados al 31 de diciembre de 2022 y 31 de diciembre de 2021 es el siguiente:

Conceptos	31/12/2022	31/12/2021
	M\$	M\$
Sueldos	10.738.518	9.134.124
Bonos y comisiones	1.289.465	2.500.467
Gratificación y participación	-	-
Otras remuneraciones	789.710	465.155
Subtotal Remuneraciones	12.817.693	12.099.746
Indemnización por años de servicio	1.148.922	451.909
Honorarios	145.662	351.813
Viáticos	537.791	443.517
Capacitación	53.228	42.792
Otros estipendios	382.454	459.718
Total Gastos en Personal	15.085.750	13.849.495
Marketing	1.138.705	787.978
Publicaciones	91.569	138.149
Estudios externos	-	-
Mantenimiento y reparación	1.082.357	593.850
Servicios generales	2.056.714	2.489.165
Consumos básicos	683.541	381.918
Materiales de oficinas	222.117	111.589
Donaciones	-	-
Auspicios y patrocinios	62.872	75.815
Otros aportes a terceros	116.130	942
Honorarios de auditorías y diversos	1.378.586	1.258.259
Arriendo de equipos y otros	65.409	6.295
Patente, seguro, contribuciones	472.880	268.953
Arriendo de propiedades	133.299	154.724
Fletes y traslados	174.743	116.255
Otros	1.244.109	634.624
Subtotal Otros Gastos	8.923.031	7.018.516
Depreciación	1.921.671	1.625.889
Gastos Indirectos	-	-
Total	25.930.452	22.493.900

Nota 52 ESTIPENDIOS DEL DIRECTORIO

Durante los ejercicios 2022 y 2021 se han pagado los siguientes estipendios a los señores Directores:

N°	Nombre	RUT	31/12/2022						Total
			Dietas	Participación en excedentes	Gastos de representación	Viáticos	Regalías	Otros	
			M\$	M\$	M\$	M\$	M\$	M\$	
1	Paul Schiodtz Obilinovich	7.170.719-9	1.011	-	-	-	-	27.886	28.897
2	Paz Ovalle Puelma	6.615.460-2	1.011	-	-	-	-	27.886	28.897
3	Hernán Medina Tejos	6.621.027-8	1.011	-	-	1.232	-	27.886	30.129
4	Luis Abarca Varas	8.602.936-7	1.011	-	-	-	-	27.886	28.897
5	Sandro Solari Donaggio	9.585.729-9	1.011	-	-	-	-	27.886	28.897
6	Claudio Muñoz Zúñiga	9.618.122-1	1.011	-	-	-	-	27.886	28.897
7	Lorena Marchant Cancino	11.434.586-5	1.011	-	-	-	-	27.886	28.897
8	Virginia Araya Gaytán	12.939.571-0	1.011	-	-	-	-	27.886	28.897
Total			8.088	-	-	1.232	-	223.088	232.408

N°	Nombre	RUT	Al 31/12/2021						Total
			Dietas	Participación en excedentes	Gastos de representación	Viáticos	Regalías	Otros	
			M\$	M\$	M\$	M\$	M\$	M\$	
1	Paul Schiodtz Obilinovich	7.170.719-9	893	-	-	-	-	25.088	25.981
2	Andrés Santa Cruz López	7.033.811-4	819	-	-	-	-	22.918	23.737
3	Paz Ovalle Puelma	6.615.460-2	893	-	-	-	-	25.088	25.981
4	Ricardo Mewes Schnaidt	7.671.569-6	819	-	-	-	-	22.918	23.737
5	Freddy Fritz Chacón	6.040.792-4	819	-	-	-	-	22.918	23.737
6	Víctor Riveros Infante	7.165.332-3	819	-	-	-	-	22.918	23.737
7	Elizabeth Tapia Fuentes	7.981.175-0	819	-	-	-	-	22.918	23.737
8	Claudia Urqueta Nuñez	15.623.761-2	819	-	-	-	-	22.918	23.737
9	Hernán Medina Tejos	6.621.027-8	75	-	-	-	-	2.169	2.244
10	Luis Abarca Varas	8.602.936-7	75	-	-	-	-	2.169	2.244
11	Sandro Solari Donaggio	9.585.729-9	75	-	-	-	-	2.169	2.244
12	Claudio Muñoz Zúñiga	9.618.122-1	75	-	-	-	-	2.169	2.244
13	Lorena Marchant Cancino	11.434.586-5	75	-	-	-	-	2.169	2.244
14	Virginia Araya Gaytán	12.939.571-0	75	-	-	-	-	2.169	2.244
Total			7.150	-	-	-	-	200.698	207.848

Estos valores forman parte de ítem Gastos de Administración del Estado de Resultado integral.

Nota 53 PERDIDAS POR DETERIORO (REVERSIONES)

El detalle de las pérdidas por deterioro es el siguiente:

Conceptos	31/12/2022			31/12/2021		
	Deterioros	Reversiones	Saldo	Deterioros	Reversiones	Saldo
ACTIVOS CORRIENTES						
Estimación de incobrables de deudores previsionales	-	762.222	762.222	-	100.147	100.147
Estimación de incobrables de Aporte Legal	(38.001)	-	(38.001)	(17.878)	-	(17.878)
Estimación de incobrables de ventas de servicios a terceros	(41.664)	-	(41.664)	-	40.686	40.686
Estimación de incobrables de Empresas Relacionadas	-	-	-	-	35	35
Estimación de incobrables de Otras cuentas por cobrar	-	122.531	122.531	-	67.814	67.814
Deudores por venta	-	-	-	-	-	-
Deterioro de inventarios	(12.000)	-	(12.000)	(12.000)	-	(12.000)
ACTIVOS NO CORRIENTES						
Estimación de incobrables de deudores previsionales	(15.661.230)	-	(15.661.230)	(8.369.689)	-	(8.369.689)
Estimación de incobrables de ventas de servicios a terceros	(727.581)	-	(727.581)	(1.121.944)	-	(1.121.944)
Estimación de incobrables de Otras cuentas por cobrar	(24.971)	-	(24.971)	-	9.718	9.718
Provisión deterioro de Propiedades, planta y equipo	(120.000)	-	(120.000)	(120.000)	-	(120.000)
Total	(16.625.447)	884.753	(15.740.694)	(9.641.511)	218.400	(9.423.111)

Nota 54 OTROS INGRESOS Y OTROS EGRESOS

El detalle de los Otros ingresos y Otros egresos es el siguiente:

a) Otros ingresos

Concepto	Tipo (*)	31/12/2022	31/12/2021
		M\$	M\$
Seguro obligatorio de accidentes personales (SOAP)	IO	3.022.717	2.292.036
Arriendos	IN	1.435.078	1.461.444
Asesorías	-	-	-
Capacitación	-	-	-
Multas del artículo 80 de la Ley N° 16.744	-	-	-
Intereses y reajustes	IN	101.486	67.872
Recupero de Impuesto de 1° categoría	-	-	-
Venta de bienes	IN	-	-
OTROS INGRESOS			
Util o Perd. Venta Activo Fijo	IO	35.868	846.101
Venta de bienes por expropiación	IN	2.167.101	-
Ingresos recuperación EDI	IN	20.957	-
Otros ingresos ordinarios	IO	644.565	1.023.602
Otros ingresos no ordinarios	IN	305.492	103.278
Total		7.733.264	5.794.333

(*)	M\$	M\$
Ingreso Ordinario (IO)	3.703.150	4.161.739
Ingreso no Ordinario (IN)	4.030.114	1.632.594
	7.733.264	5.794.333

b) Otros egresos

Concepto	Tipo (*)	31/12/2022	31/12/2021
		M\$	M\$
Aguinaldo de fiestas patrias a pensionados	EO	(218.497)	(203.890)
Aguinaldo Navidad a pensionados	EO	(259.151)	(243.983)
Aguinaldo retroactivo	EO	(23.009)	(18.931)
Arriendos	EO	-	-
Activos dados de baja	EO	(88.648)	(50.238)
OTROS GASTOS			
Otros egresos no ordinarios	EN	(13.423)	(1.978)
Intereses Leasing Op	EN	(108.682)	(142.817)
Otros egresos ordinarios	EO	(22.684)	(33.637)
Total		(734.094)	(695.474)

(*)	M\$	M\$
Ingreso Ordinario (IO)	(611.989)	(550.679)
Ingreso no Ordinario (IN)	(122.105)	(144.795)
	(734.094)	(695.474)

Nota 55 DIFERENCIAS DE CAMBIOS Y UNIDADES DE REAJUSTES

Las diferencias de cambio (cargadas) / abonadas en el estado de resultados se incluyen en las partidas siguientes y por los importes indicados:

Concepto	31/12/2022	31/12/2021
	M\$	M\$
DIFERENCIAS DE CAMBIO:		
Otras utilidades / (pérdidas) - netas	(31.071)	11.156
Ingresos (gastos) financieros - netos	-	-
Total	(31.071)	11.156
UNIDADES DE REAJUSTES:		
Inversiones de libre disposición	28.981.668	12.255.577
Inversiones del Fondo de Reserva de Eventualidades	1.223.793	568.824
Inversiones del Fondo de Contingencia	3.248.614	1.638.349
Inversiones del Fondo de Reserva de Pensiones	27.076.597	12.239.384
Inversiones del Fondo de Reserva de Pensiones Adicional	-	-
Otros	-	-
Reajuste de otros activos	1.247.454	108.772
Reajuste de otros pasivos	-	-
Total	61.778.126	26.810.906

Nota 56 OTROS INGRESOS PERCIBIDOS / OTROS EGRESOS EFECTUADOS.

a) Otros ingresos de actividades de la operación

Al 31 de diciembre de 2022 y 31 diciembre de 2021 los otros ingresos de actividades de la operación no superan el 1% de la suma de los ítems anteriores.

b) Otros egresos de actividades de la operación

Al 31 de diciembre de 2022 y 31 de diciembre de 2021 los otros egresos de actividades de la operación no superan el 1% de la suma de los ítems anteriores.

Nota 57 OTRAS FUENTES DE FINANCIAMIENTO / OTROS DESEMBOLSOS POR FINANCIAMIENTO

a) Otras fuentes de actividades de financiamiento

Al 31 de diciembre de 2022 y 31 de diciembre de 2021 la Asociación no posee ingresos correspondientes a otras fuentes de actividades de financiamiento.

b) Otros desembolsos de actividades de financiamiento.

Al 31 de diciembre de 2022 y 31 de diciembre de 2021 la Asociación no posee egresos correspondientes a otros desembolsos de actividades de financiamiento.

Nota 58 OTROS INGRESOS DE INVERSIÓN / OTROS DESEMBOLSOS DE INVERSIÓN

a) Otros ingresos de actividades de inversión

Al 31 de diciembre de 2022 y 31 de diciembre de 2021 la Asociación no tiene otros ingresos percibidos por actividades de inversión.

b) Otros egresos de actividades de inversión

Al 31 de diciembre de 2022 y 31 de diciembre 2021 la Asociación no tiene otros egresos por actividades de inversión.

Nota 59 CONTINGENCIAS

a) Pasivos contingentes

Al 31 de diciembre de 2022 la Asociación se encuentra involucrada en varios juicios civiles, a raíz del curso normal de sus operaciones:

Fecha Inicio	Causa (DTE/DDO)	Rol	Juzgado	Cuantía MM\$	Materia	Estado	Fecha Término	Instrumento de Término (Sentencia/ Transacción)	Indemnización MM\$
26-06-19	Te pillé SpA con SUSESO y ACHS	C-19023-2019	23° Civil Santiago	154	Aplicación de tasa	Vigente	-	-	-
14-01-19	Cuzmar con ACHS	C-12180-2018	13° Civil Santiago	156	Indemnización de perjuicios atención médica	Vigente	-	-	-
15-03-22	Díaz con ACHS y Sanhueza	C-16622-2020	26° Civil Santiago	160	Indemnización de perjuicios	Vigente	-	-	-
22-11-18	Sepúlveda con ACHS	C-28083-2018	2° Civil Santiago	166	Indemnización de perjuicios atención médica	Vigente	-	-	-
12-11-21	Quiroga con ACHS	C-3401-2020	3° Civil La Serena	172	Indemnización de perjuicios por responsabilidad extracontractual	Vigente	-	-	-
12-04-22	Villamán con ACHS	C-2265-2021	2° Letras Civil Antofagasta	175	Indemnización de perjuicios	Vigente	-	-	-
04-10-22	Escobar con ACHS	C-2503-2021	4° Letras Civil Antofagasta	175	Indemnización de perjuicios	Vigente	-	-	-
20-07-20	Fuenzalida con ACHS	C-11495-2020	18° Civil Santiago	180	Indemnización de perjuicios	Vigente	-	-	-
07-10-21	Sepúlveda con ACHS	C-4950-2021	5° Civil Santiago	192	Indemnización de perjuicios por responsabilidad extracontractual	Vigente	-	-	-
20-05-19	Guajardo con ACHS	C-11820-2019	1° Civil Santiago	200	Indemnización de perjuicios atención médica	Vigente	-	-	-
11-01-22	Salas con ACHS	C-9027-2021	7° Civil Santiago	220	Indemnización de perjuicios	Vigente	-	-	-
26-09-20	Olave con ACHS	C-2543-2020	1° J.L. Talca	250	Indemnización de perjuicios	Vigente	-	-	-
11-05-19	Rojas con Sanhueza	C-6388-2018	1° Civil Santiago	262	Indemnización de perjuicios	Vigente	-	-	-
15-04-20	Isapre Nueva Más Vida con ACHS	C-18978-2020	9° Civil Santiago	290	Cobro de pesos	Vigente	-	-	-
03-05-21	Alvarado con ACHS	C-18999-2020	14° Civil Santiago	300	Indemnización de perjuicios	Vigente	-	-	-
10-03-22	Gutiérrez con ACHS y García	C-9305-2021	10° Civil Santiago	300	Indemnización de perjuicios	Vigente	-	-	-
11-08-22	Carvajal con ACHS	C-7043-2022	9° Civil Santiago	300	Indemnización de perjuicios	Vigente	-	-	-
19-11-18	Riquelme con Dr. Miralles	C-36776-2018	25° Civil Santiago	305	Indemnización de perjuicios extracontractual	Vigente	-	-	-
30-06-22	Morales con ACHS y Castro	C-4452-2021	26° Civil Santiago	305	Indemnización de perjuicios, cobertura y tratamiento	Vigente	-	-	-
20-04-20	Villagrán Salinas, Hernán y otro con ACHS	C-6402-2020	14° Civil Santiago	306	Indemnización de perjuicios	Vigente	-	-	-
25-07-19	Rosa Leal con ACHS	C-439-2019	J.L. La Serena	320	Indemnización de perjuicios atención médica	Vigente	-	-	-
26-11-18	Segovia con ACHS	C-4658-2018	1° J.L. Antofagasta	350	Indemnización de perjuicios extracontractual	Vigente	-	-	-
15-04-19	Mateluna con ACHS	C-34334-2018	7° Civil Santiago	370	Indemnización de perjuicios atención médica	Vigente	-	-	-

Fecha Inicio	Causa (DTE/DDO)	Rol	Juzgado	Cuantía MM\$	Materia	Estado	Fecha Término	Instrumento de Término (Sentencia/Transacción)	Indemnización
				MM\$					MM\$
26-12-16	Canales con ACHS	C-25.696-2016	6° Civil Santiago	375	Indemnización de perjuicios atención médica	Vigente	-	-	-
23-09-21	Palma con Lecaros y ACHS	C-6237-2021	3° Civil Santiago	421	Indemnización de perjuicios por responsabilidad contractual	Vigente	-	-	-
21-01-21	Servicios Submarinos Ingenieros Ltda. con ACHS	C-148-2021	3° J.L. Antofagasta	450	Indemnización de perjuicios	Vigente	-	-	-
08-11-16	Cortés con Geovita S.A.	C-1617-2016	2° Civil Copiapó	453	Indemnización de perjuicios	Vigente	-	-	-
23-11-20	Gillies Herreros, Matías Ignacio con ACHS y otro	C-2022-2020	3° Civil Copiapó	542	Indemnización de perjuicios	Vigente	-	-	-
30-04-21	Zegers con ACHS	C-3883-2021	10° Civil Santiago	557	Indemnización de perjuicios por responsabilidad extracontractual	Vigente	-	-	-
12-03-20	López Muñoz y otros con Servicio Salud Metropolitano Norte, Hosp. San José y ACHS	C-4813-2020	14° Civil Santiago	650	Indemnización de perjuicios	Vigente	-	-	-
08-07-22	Anderson con ACHS y Vega	C-1083-2022	2° Letras Iquique	839	Indemnización de perjuicios	Vigente	-	-	-
09-11-10	Uribe con Fisco y otros	C-7783-2010	30° Civil Santiago	2125	Indemnización de perjuicios atención médica	Vigente	-	-	-
19-07-17	Vásconez con Servicios de Salud de O'Higgins	C-14.247-2017	7° Civil Santiago	2235	Indemnización de perjuicios atención médica	Vigente	-	-	-

Año	N° de causas	Cuantía MM\$	Estado
2017	1	71	Vigente
2018	1	80	Vigente
2019	4	304	Vigente
2020	5	327	Vigente
2021	10	631	Vigente
2022	10	580	Vigente

b) Activos Contingentes

Al 31 de diciembre de 2022 y 31 de diciembre 2021 la Asociación no posee activos contingentes.

Nota 60 COMPROMISOS

Al 31 de diciembre de 2022 y 31 de diciembre 2021 la Asociación no posee compromisos que revelar.

Nota 61 COMBINACIONES DE NEGOCIOS

Al 31 de diciembre de 2022 y 31 de diciembre 2021 la Asociación no realizó operaciones de combinación de negocios.

Nota 62 TRANSACCIONES CON PARTES RELACIONADAS

El detalle de las transacciones y los efectos en resultados con empresas relacionadas es el siguiente:

a) Venta de bienes y prestación de servicios

Concepto	31/12/2022	31/12/2021
	M\$	M\$
SERVICIOS SALUD		
Centro Esp. Médicas del Sur SpA.	413.023	5.040
Laboratorios Clínicos Bionet S.A.	287.191	5.358
Centro Esp. Médicas Hospital del Sur SpA.	160.873	16.554
Empresa De Servicios Externos Asociación Chilena De Seguridad S.A.	360.867	161.122
Red de Clínicas Regionales	73.985	-
SERVICIO BACK OFFICE		
Fundación Científica Y Tecnológica Asociación Chilena De Seguridad	48.483	12.594
Centro Esp. Médicas del Sur SpA.	-	172.411
Empresa De Servicios Externos Asociación Chilena De Seguridad Transporte S.A.	570.905	134.708
Organismo Técnico De Capacitación Asociación Chilena De Seguridad S.A	66.112	58.239
Centro Médico HTS Spa	322.436	829.561
Laboratorios Clínicos Bionet S.A.	-	243.131
Empresa De Servicios Externos Asociación Chilena De Seguridad S.A.	141.888	433.618
	2.445.763	2.072.336

b) Compra de bienes y servicios

Concepto	31/12/2022	31/12/2021
	M\$	M\$
SERVICIOS SALUD		
Hospital Clínico Del Sur SPA.	1.679.025	2.154.061
Clínica RCR De Atacama	423.653	256.863
Cl.Reg.Portada.Prestac.	254.815	332.339
Centro Medico Puerto Montt SPA	340.280	-
Red De Clinicas Regionales S.A.	-	-
Sociedad Centro Medico Lircay SPA	283.509	174.334
Clínica Regional Lircay S.A.	509.044	418.347
Laboratorio Clínico Cordillera S A	-	92.000
Clínica Los Coihues SPA	1.740.317	1.988.984
Clínica Los Andes S.A.	566.871	451.649
Centro De Especialidades Médicas Atacama SPA	65.943	-
Centro Médico Y Diagnostico Atacama SPA	69.601	55.077
Centro Especialidades Médicas Hospital Del Sur SPA	519.317	566.865
Clínica Regional La Portada SPA	254.815	513.743
Clínica Puerto Montt SPA.	548.739	524.664
Centro Medico HTS SPA.	6.345.177	5.766.988
Empresa De Servicios Externos Asociación Chilena De Seguridad S.A.	24.768.109	17.773.304
Laboratorio CMD SpA.	-	7.661
SERVICIO DE EXÁMENES MÉDICOS		
Imagenología Hcs Spa.	272.358	256.863
Laboratorio Clínico Bionet S.A.	6.781.385	7.618.436
Resonancia Magnética Los Andes S.A.	39.810	6.480
Centro De Especialidades Médicas Los Coihues Spa	786.093	650.712
Corporación Medica De Arica S.A.	144.874	55.386
Sociedad Radiológica Los Andes S A	126.759	87.667
SERVICIO DE TRANSPORTE		
Empresa De Servicios Externos Asociación Chilena De Seguridad Transporte S.A.	24.776.648	19.647.190
SERVICIO DE INVESTIGACIÓN Y DESARROLLO		
Fundación Científica Y Tecnológica Asociación Chilena De Seguridad	-	12.339
SERVICIO DE CAPACITACIÓN		
Organismo Técnico De Capacitación Asociación Chilena De Seguridad S.A	2.621.936	1.457.958
	73.919.078	60.869.910

c) Compensaciones al personal directivo clave

Remuneraciones recibidas por el personal clave de la gerencia	31/12/2022	31/12/2021
	M\$	M\$
Salarios	3.409.888	3.375.661
Honorarios de administradores	-	-
Correcciones de valor y beneficios no monetarios	-	-
Beneficios a corto plazo para los empleados	-	-
Beneficios post empleo	-	-
Otros beneficios a largo plazo	-	-
Beneficios por terminación	534.824	96.474
Total remuneraciones recibidas por el personal clave	3.944.712	3.472.135

d) Saldo al cierre derivados de ventas y compras de bienes y servicios

Conceptos	31/12/2022	31/12/2021
	M\$	M\$
CUENTAS POR COBRAR A ENTIDADES RELACIONADAS (NOTA 14):		
Matriz	8.372.508	8.765.598
Parientes cercanos de la dominante última	-	-
CUENTAS POR PAGAR A ENTIDADES RELACIONADAS (NOTA 31):		
Dominante inmediata	-	-
Asociadas	9.218.625	9.111.665
Entidad controlada por el personal directivo clave	-	-

e) Préstamos a partes vinculadas

Al 31 de diciembre de 2022 y 31 de diciembre de 2021, la Asociación no ha realizado préstamos a directores, administradores, personal directivo y sus familiares

Nota 63 NEGOCIOS CONJUNTOS

Las participaciones en negocios conjuntos se integran por el método del valor patrimonial. El grupo participa en las entidades controladas conjuntamente que se detallan a continuación:

Información Financiera resumida de negocios conjuntos	Suma de activos	Suma de pasivos
	M\$	M\$
Al 31 de diciembre de 2022		
Corrientes de negocios conjunto	13.471.442	5.715.122
No corrientes de negocios conjuntos	8.974.437	3.955.799
Total de negocios conjuntos	22.445.879	9.670.921
Al 31 de diciembre de 2021		
Corrientes de negocios conjunto	14.929.039	7.419.139
No corrientes de negocios conjuntos	6.338.960	2.044.344
Total de negocios conjuntos	21.267.999	9.463.483
Suma de ingresos ordinarios de negocios conjuntos	40.500.568	
Suma de gastos de negocios conjuntos	(34.828.506)	
Suma de la utilidad (pérdida) neta de negocios conjuntos	5.672.062	

Nota 64 SANCIONES

Al 31 de diciembre de 2022, se han aplicado las siguientes sanciones a la Asociación:

Organismo Fiscalizador	Naturaleza	Fecha Notificación	Número Expediente	Multa	Recurso	Estado
Instituto de Salud Pública	Botiquín Agencia Parque Las Américas	02-12-2019	ID N° 363872	50 UTM	Reposición	Pendiente
Seremi de Salud Coquimbo	PREXOR	14-06-2018	184EXP172	15 UTM	Reposición	Pendiente
Seremi de Salud de la Región de Valparaíso	Infracciones al Protocolo de Vigilancia COVID-19 en los Centros de Trabajo (Res Ex N° 33/2021 MINSAL)	20-10-2022	EXP210519066	50 UTM	Reposición	Pendiente
Seremi de Salud de la Región de Valparaíso	Programa empresas adherentes	14-12-2017	165EXP2199	250 UTM	Reposición	Pendiente
Seremi de Salud de la Región de Valparaíso	Notificación IAP	23-05-2018	175EXP1642	30 UTM	Reposición	Pendiente
Seremi de Salud de la Región del Biobío	PLANESI	09-05-2019	188EXP1639	30 UTM	Invalidación - Reposición	Pendiente
Seremi de Salud de la Región del Biobío	Incumplimientos a la normativa relativa a COVID-19 como enfermedad profesional, pues se reprocha el no otorgamiento oportuno de prestaciones médicas a trabajadores de empresas adheridas contagiados	08-09-2022	EXP20082078	15 UTM	Reposición	Pendiente
Seremi de Salud de la Región del Biobío	COVID-19. Prestaciones médicas afiliados	26-05-2021	EXP21086939	50 UTM	Reposición	Pendiente
Seremi de Salud de la Región del Biobío	COVID-19. Prestaciones médicas afiliados	26-05-2021	EXP21084696	80 UTM	Reposición	Pendiente
Seremi de Salud de la Región del Biobío	Infracciones a la Norma Técnica N° 142 y al Compendio Normativo del Seguro Social de la Ley N° 16.744	12-04-2022	198EXP1663	60 UTM	Reposición	Pendiente
Seremi de Salud de la Región Metropolitana	Infracción a lo dispuesto en la Res Ex N° 591/2020 MINSAL	06-09-2022	EXP201312660	20 UTM	Reposición	Pendiente
Seremi de Salud de la Región Metropolitana	Infracciones a la Res Ex N° 664/2021, D.S. N° 161/1982, D.S. N° 595/1999 y D.S. N° 4/2000, todos del MINSAL	01-04-2022	EXP211328649	80 UTM HT 20 UTM DT	Reposición	Pendiente
Seremi de Salud de la Región Metropolitana	Infracciones al D.S. N° 40/1969 MINSAL, Res Ex N° 156/2018 MINTRAB y Res Ex N° 268/2015 MINSAL. Protocolo SÍLICE	10-06-2022	EXP 211354018	300 UTM	Reposición	Pendiente
Seremi de Salud de la Región Metropolitana	Infracciones al D.S. N° 40/1969 MINSAL, Res Ex N° 156/2018 MINTRAB y Norma Técnica N° 156/2013 MINSAL. Protocolo PREXOR	10-06-2022	EXP 211354019	400 UTM	Reposición	Pendiente
Seremi de Salud de la Región Metropolitana	Egresos hospitalarios	28-10-2019	1251/2019	20 UTM	Reposición	Pendiente
Seremi de Salud de la Región Metropolitana	Protocolo Vigilancia Sílice	23-01-2020	4294/2019-SOPR	300 UTM	Reposición	Pendiente
Seremi de Salud Los Lagos	Protocolos de vigilancia MINSAL	14-05-2019	1810EXP876	50 UTM	Reposición	Pendiente
Seremi de Salud Región de Antofagasta	COVID-19. Prestaciones médicas afiliados	18-12-2020	EXP2002408	200 UTM	Impugnación judicial	Pendiente
Seremi de Salud Región de Aysén	Condiciones sanitarias y ambientales	25-07-2019	1911EXP24	50 UTM	Reposición	Pendiente
Seremi de Salud Región de Aysén	Art. 112 Código Sanitario	05-02-2020	1911EXP24	20 UTM	Reposición	Pendiente
Seremi de Salud Región de Magallanes	Protocolo PREXOR	05-02-2020	1912EXP57	7 UTM	Reposición	Pendiente
Seremi de Salud Región de O'Higgins	PREXOR	27-09-2018	RUS 1105/2017	150 UTM	Reposición	Pendiente
Seremi de Salud Región de O'Higgins	Calderas	21-08-2021	186EXP198	20 UTM	Reposición	Pendiente
Seremi de Salud Región de O'Higgins	Protocolo Plaguicidas	09-09-2021	196EXP2378	80 UTM	Reposición	Pendiente
Seremi de Salud Región de O'Higgins	Infracciones al D.S. N° 594 del año 1999 del Ministerio de Salud	25-10-2021	EXP2006680	50 UTM	Reposición	Pendiente
Seremi de Salud Región de O'Higgins	Infracciones al artículo 65° de la Ley N° 16.744 por incumplimientos al Protocolo MINSAL Plaguicidas	17-05-2022	196EXP2450	100 UTM	Reposición	Pendiente
Seremi de Salud Región de O'Higgins	Protocolo vigilancia Plaguicidas	09-12-2019	186EXP1229	150 UTM	Reposición	Pendiente
Seremi de Salud Región de Tarapacá	Protocolos de vigilancia MINSAL	25-11-2019	181EXP617	50 UTM	Invalidación y reposición	Pendiente
Superintendencia de Salud	Notificación de Eventos Adversos y Eventos Centinela	06-11-2019	Ord. IP N° 3252	75 UTM	Reposición	Pendiente
Superintendencia de Salud	Hospital del Trabajador	05-12-2019	2389-2017	250 UTM	Reclamación judicial	Pendiente

Nota 65 HECHOS POSTERIORES

El jueves 2 de febrero se publicó en el diario oficial la ley que establece un derecho de descanso reparatorio para los trabajadores de la salud del sector privado como reconocimiento a su labor durante la pandemia de Covid-19.

La SUSESO mediante oficio ordinario n° 49 de fecha 9 de febrero indicó que las mutualidades de empleadores podrán reconocer una provisión por dicho descanso reparatorio contra los fondos acumulados de cada una de las entidades, y no contra el resultado del ejercicio del año 2022.

En el mencionado oficio establece que, en virtud de que dicha Ley de descanso reparatorio fue aprobada a inicios de año 2023, el reconocimiento de la provisión en cuestión deberá ser reconocida contra los fondos acumulados correspondientes al ejercicio del año 2023.

Entre el 1 de Enero de 2023 y la fecha de emisión de los presentes Estados Financieros (2 de marzo de 2023), no han ocurrido otros hechos que pudieran tener un efecto significativo en las cifras presentadas en ellos.

